

Rada Powiatu w Tarnowskich Górach

Informacja

o stanie realizacji zadań oświatowych

w Powiecie Tarnogórskim

w roku szkolnym 2011/2012

*(art. 5a ust. 4 ustawy z dnia 7 września 1991 r.
o systemie oświaty*

*– tekst jednolity: Dz. U. z 2004 r., Nr 256, poz. 2572,
z późn. zm.)*

Tarnowskie Góry, październik 2012 r.

Wstęp

Powiat Tarnogórski w roku szkolnym 2011/12 realizując zadania powiatu określone art. 5a ustawy o systemie oświaty prowadził: **2 szkoły podstawowe specjalne, 2 gimnazja specjalne, 4 szkoły ponadgimnazjalne specjalne** (2 zasadnicze szkoły zawodowe, 2 szkoły przysposabiające do pracy) **29 szkół ponadgimnazjalnych dla młodzieży** (5 liceów ogólnokształcących, 1 liceum plastyczne, 3 liceów profilowanych – w tym 3 bez uczniów, 10 techników, 8 zasadniczych szkół zawodowych w tym 3 bez uczniów, 2 szkoły policealne dla młodzieży w tym 1 bez naboru), **9 szkół dla dorosłych** na podbudowie gimnazjum, zasadniczej szkoły zawodowej lub liceum ogólnokształcącego (1 liceum ogólnokształcące, 1 technikum dla dorosłych, 1 uzupełniające liceum ogólnokształcące w tym 1 bez słuchaczy, 1 technikum uzupełniające, 5 szkół policealnych w tym 3 bez słuchaczy). Z dniem 31 sierpnia 2012 roku niektóre szkoły w których nie kształciło się uczniów zostały zlikwidowane. Ponadto Powiat prowadzi **1 poradnię psychologiczną** zlokalizowaną w dwóch miastach, **1 młodzieżowy dom kultury** z dwoma filiami, **1 specjalny ośrodek szkolno-wychowawczy** i **1 centrum kształcenia ustawicznego**.

Do samorządowych szkół w roku szkolnym 2011/12 uczęszczało **5 669** uczniów/ słuchaczy natomiast do szkół i prowadzonych przez inne organy uczęszczało **2 141** uczniów/ słuchaczy. W sumie **7 810** w tym **5 854** dzieci i młodzieży, **1 956** dorosłych (tj. o 27 dorosłych więcej niż w roku 2010/11).

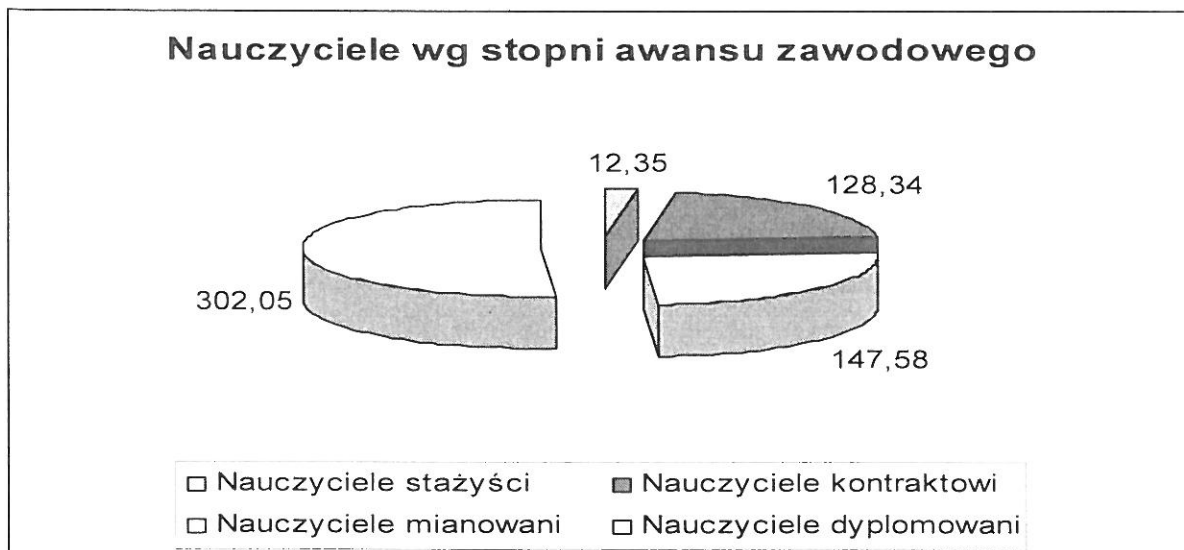
Nauczyciele w szkołach i placówkach prowadzonych przez Powiat Tarnogórski.

Tabela 1 N. Liczba etatów nauczycielskich w szkołach, wg stopni awansu zawodowego wg SIO i EN -3 w latach 2008-2011.

Lp.	Wyszczególnienie	Liczba etatów nauczycielskich na podstawie EN-3 10.09.2008	Liczba etatów nauczycielskich na podstawie SIO 30.09.2009	Liczba etatów nauczycielskich na podstawie SIO 30.09.2010	Liczba etatów nauczycielskich na podstawie SIO 30.09.2011
1	2	4	5	6	7
1.	Nauczyciele stażyści	35,48	27,66	18,94	12,35
2.	Nauczyciele kontraktowi	173,78	154,45	134,54	128,34
3.	Nauczyciele mianowani	193,97	193,23	169,10	147,58
4.	Nauczyciele dyplomowani	279,16	291,45	295,99	302,05
5.	Razem	682,39	666,79	618,57	590,32

W roku szkolnym 2011/12 w szkołach samorządowych nauczyciele zatrudnieni byli na **590,32** etach, z tego 51,16% to nauczyciele dyplomowani. Najniższy wśród zatrudnionych nauczycieli stanowią nauczyciele stażyści ich udział to zaledwie 2,09% . Tabela 1N przedstawia stan zatrudnienia nauczycieli w szkołach i placówkach prowadzonych przez Powiat Tarnogórski w okresie ostatnich czterech lat szkolnych. We wskazanym okresie czasu liczba nauczycielskich etatów kalkulacyjnych zmalała o 92,07. Jednocześnie stale utrzymuje się tendencja wzrostowa liczby nauczycieli o najwyższych kwalifikacjach i najwyższych stopniach awansu zawodowego, oraz malejąca liczba nowo zatrudnionych nauczycieli, nauczycieli stażystów.

Wykres 1N. Nauczyciele wg stopni awansu zawodowego w roku szkolnym 2011/12.



Szkoły ponadgimnazjalne

Kształceniem ponadgimnazjalnym obejmuje się uczniów w wieku od 16 lat, którzy ukończyli gimnazjum. Uczniowie ci do ukończenia 18 roku życia objęci są obowiązkiem nauki. W roku szkolnym 2011/12 Powiat Tarnogórski prowadził następujące typy szkół:

1. zasadnicze szkoły zawodowe o okresie nauczania nie krótszym niż 2 lata i nie dłuższym niż 3 lata, których ukończenie umożliwia uzyskanie dyplomu potwierdzającego kwalifikacje zawodowe po zdaniu egzaminu, a także dalsze kształcenie w dwuletnich uzupełniających liceach ogólnokształcących oraz trzyletnich technikach uzupełniających,
2. trzyletnie licea ogólnokształcące, których ukończenie umożliwia uzyskanie świadectwa dojrzałości po zdaniu egzaminu maturalnego,
3. trzyletnie licea profilowane kształcące w profilach kształcenia ogólnozawodowego, których ukończenie umożliwia uzyskanie świadectwa dojrzałości po zdaniu egzaminu maturalnego,
4. czteroletnie technika, których ukończenie umożliwia uzyskanie dyplomu potwierdzającego kwalifikacje zawodowe po zdaniu egzaminu, a także umożliwiające uzyskanie świadectwa dojrzałości po zdaniu egzaminu maturalnego,
5. trzyletnie technika uzupełniające dla absolwentów zasadniczych szkół zawodowych, których ukończenie umożliwia uzyskanie świadectwa dojrzałości po zdaniu egzaminu maturalnego a także uzyskanie dyplomu potwierdzającego kwalifikacje zawodowe po zdaniu egzaminu,
6. szkoły policealne o okresie nauczania nie dłuższym niż 2,5 roku, których ukończenie umożliwia osobom posiadającym wykształcenie średnie uzyskanie dyplomu potwierdzającego kwalifikacje zawodowe po zdaniu egzaminu.

Zakładanie i prowadzenie publicznych szkół ponadgimnazjalnych należy do zadań własnych Powiatu Tarnogórskiego. Powiat wydaje również zezwolenia na założenie publicznej szkoły ponadgimnazjalnej lub placówki prowadzonej przez osoby prawne lub fizyczne, dokonuje wpisu do rejestru szkół i placówek niepublicznych i nadaje im uprawnienia szkół publicznych. W roku szkolnym 2011/12 w tym obszarze funkcjonowały następujące szkoły: Zasadnicza Szkoła Zawodowa Specjalna. Technikum oraz Liceum Ogólnokształcące z Oddziałami Integracyjnymi dla młodzieży prowadzone

w Salezjańskim Ośrodku Szkolno Wychowawczym przez Inspektorat Towarzystwa Salezjańskiego we Wrocławiu. Liceum Ogólnokształcące dla Dorosłych, Uzupełniające Liceum Ogólnokształcące dla Dorosłych oraz Szkoła Policealna dla Dorosłych prowadzone przez Sp. z o. o. Żak w Łodzi. Szkoła Policealna Pracowników Ochrony „Lider” prowadzona przez osoby fizyczne z Częstochowy.

Dane Statystyczne

W roku szkolnym 2011/12 w liceach ogólnokształcących dla młodzieży uczyło się **1 876** uczniów, w liceach profilowanych **0** uczniów w liceum plastycznym **112** uczniów, w zasadniczych szkołach zawodowych **687** uczniów, technikach **2 492** uczniów a w szkołach policealnych – **114**. W liceach ogólnokształcących dla dorosłych uczyło się – **162** słuchaczy, w technikum dla dorosłych – **34** słuchaczy, technikum uzupełniającym dla dorosłych – **373** słuchaczy w szkołach policealnych dla dorosłych – **274** słuchaczy. Do wszystkich szkół ponadgimnazjalnych prowadzonych przez Powiat w roku szkolnym 2011/12 uczęszczało **5 669** dzieci i młodzieży i **843** dorosłych.

Analiza zainteresowania uczniów poszczególnymi rodzajami szkół wykazała, że najliczniejszą grupę stanowią uczniowie techników, a następnie liceów ogólnokształcących. Najmniej uczniów jest zainteresowana kształceniem w liceach profilowanych, co skłoniło do całkowitej likwidacji tego typu szkół.

Tabela 1 PG. Liczba uczniów, oddziałów oraz średnia liczebność oddziałów w szkołach ponadgimnazjalnych w roku szkolnym 2011/12.

Lp.	Wyszczególnienie	Rok szkolny 2009/10			Rok szkolny 2010/11			Rok szkolny 2011/12		
		Liczba uczniów	Liczba oddziałów	Średnia liczebność oddziałów	Liczba uczniów	Liczba oddziałów	Średnia liczebność oddziałów	Liczba uczniów	Liczba oddziałów	Średnia liczebność oddziałów
		rok szk. 2009/10	rok szk. 2009/10	rok szk. 2009/10 (w zaokrągleniu)	rok szk. 2010/11	rok szk. 2010/11	rok szk. 2010/11 (w zaokrągleniu)	rok szk. 2011/12	rok szk. 2011/12	rok szk. 2011/12 (w zaokrągleniu)
1	2	3	4	5	6	7	8	9	10	11
1.	Licea ogólnokształcące	1 879	60	31	1 897	59	32	1 876	57	33
2.	Licea profilowane	43	2	21	26	1	26	0	0	0
3.	Liceum plastyczne	137	5	27	117	4	29	112	4	28
4.	Zasadnicze Szkoły Zawodowe	792	31	25	732	28	26	687	27	25
5.	Technika	3 052	116	26	2619	98	27	2492	92	27
6.	Technika uzupełniające	12	1	12	0	0	0	0	0	0
7.	Szkoły Policealne	115	5	23	103	4	26	114	4	29
8.	Licea ogólnokształcące dla dorosłych	163	6	27	196	7	28	162	5	32
9.	Technika dla dorosłych	68	3	23	36	2	18	34	1	34
10	Technika uzupełniające dla dorosłych	429	18	24	482	16	30	373	12	31
11.	Szkoły policealne dla dorosłych	215	12	18	230	7	33	274	16	17
	Ogółem	6 905	259	x	6 438	226	x	6 124	218	x

Średnia liczebność oddziałów w liceach ogólnokształcących jest najwyższa wynosiła 33 uczniów w oddziale. Wciąż niezadowolająca, mimo zmiany standardów liczby słuchaczy w oddziałach jest średnia ich liczebność w szkołach dla dorosłych, waha się od 17 do 34 w oddziale. Zainteresowanie kształceniem w publicznych szkołach policealnych dla dorosłych jest mniejsze niż w tego typu szkół prowadzonych przez osoby prawne lub fizyczne.

Na terenie Powiatu podmiot inny niż jednostka samorządu terytorialnego prowadzi bursę dla młodzieży. Uczniowie, którzy mają utrudniony dojazd do szkoły ponadgimnazjalnej mogą korzystać z zakwaterowania w Bursie w Nakle Śląskim, którą Powiat dotuje. W roku szkolnym 2011/12 w Bursie zamieszkiwało od 32 do 36 wychowanków.

W Powiecie prężnie rozwija się szkolnictwo ponadgimnazjalne prowadzone przez osoby prawne lub fizyczne, a dotowane przez Powiat. Liczba szkół ponadgimnazjalnych utrzymuje się na tym samym poziomie natomiast liczba słuchaczy stale wzrasta.

Tabela 2 PG. Szkoły dotowane- liczba szkół i słuchaczy w latach 2007-2010 w szkołach ponadgimnazjalnych w roku szkolnym 2011/12.

Lp.	Wyszczególnienie	Liczba szkół					Liczba słuchaczy				
		rok szk. 2007/08	rok szk. 2008/09	rok szk. 2009/10	rok szk. 2010/11	rok szk. 2011/12	rok szk. 2007/08	rok szk. 2008/09	rok szk. 2009/10	rok szk. 2010/11	rok szk. 2011/12
1	2	3	4	5	6	7	8	9	10	11	12
1.	Licea ogólnokształcące dla dorosłych	1	1	1	1	1	24	80	173	234	290
2.	Uzupełniające licea ogólnokształcące dla dorosłych	1	1	1	1	1	0	69	164	294	300
	Technika uzupełniające dla dorosłych	0	1	1	0	0	0	0	0	0	0
3.	Szkoły policealne dla dorosłych	2	2	2	2	2	101	310	372	457	523
	Ogółem	4	5	5	4	4	125	459	709	985	1113

W roku szkolnym 2011/12 szkoły ponadgimnazjalne prowadzone przez Powiat ukończyło **1 589** uczniów szkół dla młodzieży oraz **252** słuchaczy szkół policealnych i dla dorosłych. W wyniku naboru do klas pierwszych młodzieżowych szkół ponadgimnazjalnych w roku szkolnym 2012/13 naukę rozpoczęło **1 450** uczniów. Najliczniejsza, bo **698** osobowa grupa absolwentów gimnazjów wybrała naukę w technikum, liceum ogólnokształcące wybrało **558**, **194** zasadniczą szkołę zawodową, a **30** uczniów liceum plastyczne.

Uczniowie szkół ponadgimnazjalnych w roku szkolnym 2011/12 odnosili sukcesy potwierdzone stypendiami i nagrodami: 16 uczniów szkół kończących się egzaminem maturalnym otrzymało stypendia Prezesa Rady Ministrów, 20 najzdolniejszych uczniów powiatowych szkół odebrało Stypendia Starosty Tarnogórskiego.

Stypendyści poszczycić mogą się najwyższymi średnimi ocen oraz osiągnięciami na szczeblu ogólnokrajowym. Wśród wyróżnionych są finaliści olimpiad: artystycznej, fizycznej, matematycznej, teologii katolickiej, geograficznej, języka angielskiego i wiedzy o Górnym Śląsku. Trzech uczniów otrzymało stypendia za wybitne sukcesy sportowe (mistrzowie Polski – juniorów w siatkówce, w judo i ju-jitsu, w karate), a trzech kolejnych uczniów nagrodzono za krajowe i międzynarodowe osiągnięcia muzyczne – w grze na skrzypcach, altówce i kontrabasie.

Tabela 3 PG. Stypendia uczniów szkół ponadgimnazjalnych Powiatu w roku szkolnym 2011/12.

Lp.	Wyszczególnienie	Stypendia Prezesa Rady Ministrów	Stypendia Ministra Edukacji Narodowej	Nagrody Starosty	Stypendia Starosty	Stypendia i nagrody przyznawane przez osoby prawne lub fizyczne inne niż samorząd	Łącznie w Jednostce oświatowej
1	2	3	4	5	6	7	8
1.	I Liceum Ogólnokształcące im. Stefanii Sempołowskiej	1	0	0	5	0	6
2.	II Liceum Ogólnokształcące im. Stanisława Staszica	1	0	0	8	4	13
3.	Zespół Szkół Chemiczno-Medycznych i Ogólnokształcących Im. Marii Curie - Skłodowskiej	2	0	0	0	3	5
4.	Zespół szkół Budowlano-Architektonicznych	1	0	0	0	2	3
5.	Zespół Szkół Technicznych i Ogólnokształcących	2	0	0	0	0	2
6.	Wieloprofilowy Zespół Szkół	1	0	0	0	0	1
7.	Zespół Szkół Gastronomiczno-Hotelarskich	1	0	0	0	0	1
8.	Zespół Szkół Artystyczno-Projektowych	2	0	0	0	2	4
9.	Centrum Edukacji Ekonomiczno-Handlowej Im. Karola Goduli	1	0	0	0	0	1
10.	Zespół Szkół Techniczno-Usługowych Im. Jana Pawła II	2	0	0	0	0	2
11.	Zespół Szkół Techniczno-Ekonomicznych	1	0	0	0	0	1
12.	Zespół Szkół Techniczno-Humanistycznych	1	0	0	0	0	1
	Ogółem szkoły prowadzone przez Powiat	16	0	0	13	11	40
13.	Ogólnokształcąca Szkoła Muzyczna w Bytomiu	----	-----	-----	3	-----	-----
14.	Niepubliczne Liceum Ogólnokształcące Szkoła Mistrzostwa Sportowego PZPS w Spale	----	-----	-----	1	-----	-----
15.	Liceum Ogólnokształcące im. Powstańców Śląskich w Radzionkowie	----	-----	-----	1	-----	-----
16.	VIII Liceum Ogólnokształcące im. M. Skłodowskiej-Curie w Katowicach	----	-----	-----	1	-----	-----
17.	II Liceum Ogólnokształcące im. Stefana Żeromskiego w Bytomiu	----	-----	-----	1	-----	-----
	Razem Uczniowie w Powiecie	16	0	0	20	11	47

Tradycyjnie uczniowie szkół ponadgimnazjalnych w 2012 roku rywalizują ze sobą w ramach Powiatowej Licealiady Szkół Ponadgimnazjalnych Powiatu Tarnogórskiego. W rozgrywkach sportowych bierze udział 16 szkół ponadgimnazjalnych. Uczniowie rywalizują w takich dyscyplinach jak: koszykówka, siatkówka, tenis stołowy, sztafetowe biegi przełajowe, piłka ręczna, piłka nożna, siatkówka plażowa, lekkoatletyka oraz w biegach narciarskich. Ostateczne podsumowanie w poszczególnych dyscyplinach, zgodnie z Regulaminem Zawodów Sportowych oraz Współzawodnictwa Szkół Ponadgimnazjalnych Powiatu Tarnogórskiego nastąpi w grudniu 2012 roku.

Egzaminy zewnętrzne

Tabela 4 PG. Liczba absolwentów i przystępujących do matury i egzaminu potwierdzającego kwalifikacje zawodowe w szkołach Powiatowych w roku szkolnym 2011/12.

Lp.	Wyszczególnienie	Liczba absolwentów rok szk. 2011/12	Liczba uczniów przystępujących do egzaminu maturalnego	Zdawalność pisemnego egzaminu maturalnego z uwzględnieniem sesji poprawkowej	Liczba uczniów przystępujących do egzaminu potwierdzającego kwalifikacje zawodowe	Zdawalność egzaminów potwierdzających kwalifikacje zawodowe
1	2	3	4	5	6	7
1.	Licea ogólnokształcące	597	576	96,18%	-----	-----
2.	Liceum plastyczne	24	22	95,45%	24	100,00%*
3.	Zasadnicze Szkoły Zawodowe	340	-----	-----	131	76,33%
4.	Technika	628	535	82,62%	569	63,79%
		1589	1133	91,37%	700	-----
6.	Szkoły Policealne	44	-----	-----	43	97,72%
7.	Licea ogólnokształcące dla dorosłych	55	35	28,60%	-----	-----
8	Technika uzupełniające dla dorosłych	87	43	9,30%	73	42,46%
10.	Szkoły policealne dla dorosłych	75	-----	-----	59	68,22%
	Ogółem	1 763	1211	-----	875	-----

* dotyczy egzaminu dyplomowego

Liczba absolwentów szkół ponadgimnazjalnych stanowi 28,78% ogółu uczniów w szkołach Powiatowych. Do egzaminu maturalnego przystąpiło 96,48 % absolwentów liceów ogólnokształcących, 91,6 % liceum plastycznego i 85,19 % techników. Najwyższy, bo 96,18 % wskaźnik zdawalności egzaminu maturalnego występuje w liceach ogólnokształcących, najniższą

Zdawalność egzaminu maturalnego obserwujemy w technikum uzupełniającym dla dorosłych. Do egzaminu potwierdzającego kwalifikacje zawodowe przystąpiło 90,6% absolwentów techników i 38,5% absolwentów zasadniczych szkół zawodowych, 97,72% szkół policealnych.

Tabela 5 PG. Zdawalność egzaminu maturalnego w liceach ogólnokształcących, liceum profilowanym, liceum plastycznym w roku szkolnym 2011/12.

Lp.	Wyszczególnienie	rok szk. 2011/12 Liczba absolwentów	Liczba uczniów do egzaminu maturalnego przystępujących	Liczba uczniów którzy zdali egzamin maturalny	Zdawalność	Liczba uczniów którzy zdali egzamin maturalny z uwzględnieniem sesji poprawkowej	Zdawalność pisemnego egzaminu maturalnego z uwzględnieniem sesji poprawkowej
1	2	3	4	5	6	7	8
1.	I Liceum Ogólnokształcące	189	188	184	97,90%	188	100,00%
2.	II Liceum Ogólnokształcące	215	215	214	99,50%	215	100,00%
3.	III Liceum Ogólnokształcące	54	53	44	83,00%	48	90,56%
4.	IV Liceum Ogólnokształcące	45	42	38	90,50%	40	95,23%
5.	VI Liceum Ogólnokształcące	94	78	53	67,90%	63	80,76%
	<i>Razem w liceach ogólnokształcących</i>	597	576	533	92,53%	554	96,18%
6.	Liceum plastyczne	24	22	19	86,40%	21	95,45%
	Ogółem we wszystkich typach liceów	621	598	552	92,30%	575	96,10%

W 2012 roku do egzaminu maturalnego nie przystąpiło 21 absolwentów liceów ogólnokształcących. Nie zdało egzaminu dojrzałości 22, co stanowi ok. 3,81% ogółu zdających absolwentów liceów ogólnokształcących szkół Powiatowych i jest rezultatem wyższym niż w roku 2011 gdzie 11% spośród zdających nie otrzymało pozytywnego rezultatu.

Najlepszą zdawalnością egzaminu maturalnego w 2011 roku legitymują się absolwenci II Liceum Ogólnokształcącego im St. Staszica w Tarnowskich Górach i I Liceum ogólnokształcącego im. Stefanii Sempołowskiej w Tarnowskich Górach (100%) najniższy wskaźnik zdawalności wśród absolwentów liceów ogólnokształcących wykazali absolwenci VI Liceum Ogólnokształcącego w Tarnowskich Górach (80,76%). Średni wynik egzaminów maturalnych tego typu szkół w Powiecie wynosi 96,18% w województwie wynosi 94% w kraju 93%.

Absolwenci Liceum Plastycznego w Tarnowskich Górach w 91,66% przystąpili do egzaminu maturalnego, jeden z absolwentów nie zdał egzaminu maturalnego.

W 2012 roku do egzaminu maturalnego nie przystąpiło 535 z 628 absolwentów technikum. Z pośród absolwentów technikum przystępujących do egzaminu dojrzałości 93 nie zdało go to stanowi (17,38%).

Tabela 6 PG. Zdawalność egzaminu maturalnego w technikach Powiatu w roku szkolnym 2011/12.

Lp.	Wyszczególnienie	Liczba absolwentów rok szk. 2011/12	Liczba uczniów do egzaminu maturalnego	Liczba uczniów którzy zdali egzamin maturalny	Zdawalność	Liczba uczniów którzy zdali egzamin maturalny z uwzględnieniem sesji poprawkowej	Zdawalność pisemnego egzaminu maturalnego z uwzględnieniem sesji poprawkowej
1	2	3	4	5	6	7	8
1.	Technikum nr 1 w Tarnowskich Górach ZSCHMiO	19	19	17	89,50%	18	94,70%
2	Technikum nr 2 w Tarnowskich Górach ZSBA	80	79	60	75,90%	69	87,30%
3	Technikum nr 4 w Tarnowskich Górach ZSTiO	115	103	95	92,20%	98	95,10%
4.	Technikum nr 5 w Tarnowskich Górach WZS	62	58	34	58,60%	38	65,50%
5.	Technikum nr 6 w Tarnowskich Górach ZSGH	130	116	60	51,70%	71	61,20%
6.	Technikum nr 7 w Tarnowskich Górach ZSAP	23	19	13	68,40%	16	84,20%
7.	Technikum nr 8 w Radzionkowie ZSTH	67	37	34	91,90%	35	94,60%
8.	Technikum nr 9 w Tarnowskich Górach CEEH	71	71	62	87,30%	66	93,00%
9.	Technikum nr 12 w Tarnowskich Górach ZSTU	26	20	16	80,00%	19	95,00%
10.	Technikum nr 13 w Radzionkowie ZSTE	35	13	12	92,30%	12	92,30%
	Razem w technikach	628	535	403	75,33%	442	82,62%

Udział procentowy absolwentów przystępujących do egzaminu dojrzałości wynosi 85,19 %. W 100% do egzaminu przystąpili absolwenci Technikum nr 1 i Technikum nr 9, osiągając w rezultacie egzaminu wysoki poziom zdawalności. Zdawalność egzaminu dojrzałości absolwentów technikum roku 2012 wynosi 82,62% i jest wyższa od roku 2010/11 o 3,55%. Najwyższą w porównaniu do roku ubiegłego zdawalnością wykazali się absolwenci Technikum nr 13 (z 45,8% na 92%), Technikum nr 12 (z 50% na 95%) przy czym nie wszyscy absolwenci tychże techników przystępują do egzaminu dojrzałości. Poniżej średniej zdawalności w Powiecie tarnogórskim nadal plasują się absolwenci Technikum nr 5 (65,5%) i Technikum nr 6 (61,2%). Natomiast zdawalność egzaminów maturalnych w województwie śląskim w technikach wynosi 80,00% w kraju 78%.

W roku szkolnym 2011/12 przeprowadzane były po raz czwarty egzaminy maturalne w szkołach dla dorosłych. Wyniki egzaminów maturalnych absolwentów szkół dla dorosłych są niskie. Tylko, co piąty absolwent przystępujący do egzaminu dojrzałości ukończył go z sukcesem i otrzymał świadectwo maturalne. Wyniki absolwentów szkół dla dorosłych znacznie obniżają wyniki egzaminów maturalnych w Powiecie Tarnogórskim plasując go poniżej średniej wojewódzkiej.

Tabela 7 PG. Zdawalność egzaminu maturalnego w szkołach dla dorosłych w roku szkolnym 2011/12.

Lp.	Wyszczególnienie	rok szk. Liczba absolwentów 2011/12	Liczba uczniów przystępujących do egzaminu maturalnego	Liczba uczniów którzy zdali egzamin maturalny	Zdawalność	Liczba uczniów którzy zdali egzamin maturalny z uwzględnieniem sesji poprawkowej	Zdawalność pisemnego egzaminu maturalnego z uwzględnieniem sesji poprawkowej
1	2	3	4	5	6	7	8
1.	III Liceum Ogólnokształcące dla Dorosłych w CKU Tarnowskich Górach	55	35	7	20,00%	10	28,60%
2.	Technikum Uzupełniające dla Dorosłych nr 6 w Tarnowskich Górach CKU	87	43	3	7,00%	4	9,30%
	<i>Razem w szkołach dla dorosłych</i>	142	78	10	13%	14	18%

W opracowaniach sporządzonych przez komisje egzaminacyjne zarówno Centralną jak i Okręgową dokonano analizy wyników wg typów szkół, wyodrębniono wyniki egzaminów maturalnych w szkołach dla dorosłych. Wobec powyższego wyniki powyższe można zestawiać jedynie z wynikami absolwentów techników uzupełniających w których zdawalność egzaminów wynosi 26% w województwie śląskim i 30% w kraju.

Wyniki egzaminów potwierdzających kwalifikacje zawodowe

Ogółem ubiegało się o dyplom potwierdzający kwalifikacje zawodowe 904 absolwentów, z czego 558 zdających otrzymało dyplom. Procent wydanych dyplomów wyniósł 62,0.

Tabela 8 PG. Absolwenci roku szkolnego 2011/12 -techników, techników uzupełniających, szkół policealnych oraz zasadniczych szkół zawodowych przystępujący do egzaminu zawodowego – ogółem.

Liczba uczniów przystępujących do egzaminu zawodowego - Ogółem:				
Typ szkoły	Liczba osób przystępujących do egzaminu		Liczba ubiegających się o uzyskanie dyplomu	Liczba wydanych dyplomów
	Etap pisemny	Etap praktyczny		
Zasadnicze szkoły zawodowe	111	108	111	62
Technika	569	562	569	363
Szkoły Policealne	44	44	44	29
Razem szkoły dla młodzieży	724	714	724	454
Technika Uzupełniające dla dorosłych	73	72	73	31
Szkoły Policealne dla dorosłych	107	105	107	73
Razem szkoły dla dorosłych	180	177	180	104
Ogółem	robotnicy	138	134	138
	technicy	766	757	766
				470

W rezultacie przeprowadzonych w 2012 roku egzaminów zewnętrznych 52 % z absolwentów ubiegających się otrzymało dyplom potwierdzający kwalifikacje zawodowe w zawodach technicznych, a 64% w zawodach robotniczych. Ogółem w Powiecie absolwenci szkół ponadgimnazjalnych młodzieżowych zdali oba etapy egzaminu potwierdzającego kwalifikacje zawodowe w 20 zawodach technicznych, i 7 robotniczych.

Zdawalność egzaminu potwierdzającego kwalifikacje zawodowe:

1. w zasadniczych szkołach zawodowych w powiecie tarnogórskim wynosi 55,85% a w kraju 81,2%,
2. w technikach i szkołach policealnych w powiecie tarnogórskim wynosi 62,54% a w kraju 61,72%.

Dane krajowe dotyczące największej liczby zdających egzaminy po technikum i szkole policealnej z uwzględnieniem % zdawalności plasują zawody w następującym porządku:

- | | |
|--------------------------------|--------------------|
| 1. technik informatyk | 69,7 % zdawalności |
| 2. technik ekonomista | 70,9 % zdawalności |
| 3. technik hotelarstwa | 59,0 % zdawalności |
| 4. technik budownictwa | 58,8 % zdawalności |
| 5. technik usług kosmetycznych | 60,2% zdawalności |

W Powiecie najwięcej absolwentów zdawało egzamin w zawodzie technik informatyk (89osób), technik ekonomista (67 osób), technik budownictwa (51 osób) technik organizacji usług gastronomicznych (44 osoby) i technik hotelarstwa (43 osoby). Rezultaty egzaminów w poszczególnych zawodach przedstawia poniższa tabela.

Tabela 9 PG. Zdawalność egzaminu po technikum.

Lp.	Zawód	Symbol	Ubiegało się o dyplom potwierdzający kwalifikacje	Dyplom uzyskało	Zdawalność
1	2	3	4	5	6
1.	Technik analityk ZSCHM Tarn Góry	311[02]	14	12	85,70%
2.	Technik budownictwa ZSBA Tarn Góry	311[04]	51	33	64,70%
3.	Technik elektronik	ZSTH Radzionków	7	3	42,80%
		WZS Tarnowskie Góry	1	0	0%
		ZSTiO Tarnowskie Góry	19	8	42,10%
4.	Technik elektryk	ZSTiO Tarnowskie Góry	5	0	0,00%
5.	Technik mechanik	WZS Tarnowskie Góry	0	0	0,00%
		ZSTiO Tarnowskie Góry	14	8	57,14%
6.	Technik ochrony środowiska ZSCHM Tarn Góry	311[24]	5	4	80,00%
7.	Technik technologii odzieży ZSAP Tarn. Góry	311[34]	5	2	40,00%
8.	Technik mechatronik	ZSTH Radzionków	11	4	36,36%
		ZSTiO Tarnowskie Góry	23	6	28,08%
9.	Technik cyfrowych procesów graficznych	ZSAP Tarn Góry	15	6	40,00%
10.	Technik pojazdów samochodowych	ZSTH Radzionków	8	4	50,00%
		WZS Tarnowskie Góry	19	18	94,73%
11.	Technik informatyk	ZSTH Radzionków	25	16	64,00%
		WZS Tarnowskie Góry	17	12	70,58%
		ZSTiO Tarnowskie Góry	47	43	91,48%
12.	Technik teleinformatyk	ZSTE Radzionków	9	0	0,00%
		ZSTU Tarn Góry	1	0	0,00%
13.	Technik architektury krajobrazu ZSBA Tarn Góry	321[07]	27	5	18,51%
14.	Technik ekonomista	ZSTE Radzionków	3	2	67%
		CEEH Tarnowskie Góry	67	47	70,14%
15.	Technik handlowiec	ZSTE Radzionków	11	8	72,72%
		CEEH Tarnowskie Góry	2	0	0,00%
		WZS Tarnowskie Góry	19	9	47,36%
16.	Technik hotelarstwa ZSGH Tarn Góry	341[04]	43	31	72,09%
17.	Technik organizacji usług gastronomicznych ZSGH Tarn Góry	341[07]	44	38	86,36%
18.	Technik logistyk ZSTU Tarn Góry	342[04]	21	16	76,19%
19.	Kelner ZSGH Tarn Góry	512[01]	17	16	94,16%
20.	Kucharz ZSGH Tarn Góry	512[02]	19	12	63,15%
Łącznie			569	363	63,79%

Największy bo 94,73% poziom zdawalności osiągnęli absolwenci Technikum nr 5 Wieloprofilowego Zespołu Szkół w Tarnowskich Górach kształcących się w zawodzie technika pojazdów samochodowych (w kraju 80,3%). Wysoki ponad 90% poziom osiągnęli absolwenci w zawodach kelner – absolwenci Zespołu Szkół Gastronomiczno-Hotelarskich w Tarnowskich (w kraju 84%,), technik informatyk (91,4%) kształcący się w Zespole Szkół Technicznych i Ogólnokształcących w Tarnowskich Górach (w kraju 69,7%). Średni poziom zdawalności egzaminu potwierdzającego kwalifikacje zawodowe w Powiecie wynosił 63,79% Poniżej tego poziomu zdano egzamin w zawodach: technik elektronik (średnia krajowa 51,5%), technik mechanik (średnia krajowa 41,0%), technik technologii odzieży (średnia krajowa 47,4%) technik mechatronik (średnia krajowa 41,0%), technik cyfrowych procesów graficznych (średnia krajowa 22,6%), technik architektury krajobrazu (średnia krajowa 50,0%), kucharz (średnia krajowa 69,4%). W zawodzie technik elektryk(średnia krajowa 30,0%), technik teleinformatyk (średnia krajowa 42,6%) nikt nie zdał egzaminu. Wyniki egzaminów zawodowych dla województwa śląskiego nie są jeszcze opublikowane, co uniemożliwia w chwili sporządzania Informacji porównywanie danych na poziomie województwa.

Tabela 10 PG. Zdawalność egzaminu po szkołach policealnych młodzieżowych i dla dorosłych oraz technikum dla dorosłych.

Lp.	Zawód	Symbol	Ubiegało się o dyplom potwierdzający kwalifikacje	Dyplom Uzyskało	Zdawalność
1	2	3	4	5	6
1.	Technik technologii żywności CKU Tarn Góry	321[09]	9	7	77,77%
2.	Technik żywienia i gospodarstwa domowego CKU Tarn Góry	321[10]	9	0	0,00%
3.	Technik farmaceutyczny ZSCHMIO Tarn Góry	322[10]	22	10	45,45%
4.	Technik masażysta ZSCHMIO Tarn Góry	322[12]	21	19	90,47%
5.	Terapeuta zajęciowy ZSCHMIO Tarn Góry	322[15]	1	0	0%
6.	Technik handlowiec CKU Tarn Góry	341[03]	22	2	14%
7.	Opiekun medyczny ZSCHiO	513[02]	27	26	96,29%
8.	Technik usług fryzjerskich CKU Tarn Góry	514[02]	11	1	9%
9.	Technik usług kosmetycznych ZSCHMIO Tarn Góry	514[03]	12	11	91,66%
10.	Technik bezpieczeństwa i higieny pracy	315[01]	33	8	51,51%

Łącznie na 174 zdających egzamin potwierdzamy kwalifikacje zawodowe zdało 84 absolwentów szkół policealnych i dla dorosłych. Najwyższy ponad 96,29% poziom zdawalności osiągnęli absolwenci Szkoły Policealnej dla Dorosłych nr 1 w Zespole Szkół Chemiczno-Medycznych i Ogólnokształcących w Tarnowskich Górach kształcący się w zawodach opiekuna medycznego. Prawie, co druga osoba

przystępująca do egzaminu ukończyła go z powodzeniem. Egzaminy zdawali absolwenci kształcący się w 10 zawodach. W pięciu zawodach osiągnęli rezultaty powyżej 50%.

Rezultaty egzaminów zewnętrznych absolwentów zasadniczych szkół zawodowych są znacznie wyższe niż techników. W 2012 roku egzamin ten zdało 82 absolwentów ze 111 przystępujących do egzaminów zewnętrznych potwierdzających kwalifikacje zawodowe organizowanych przez Okręgową Komisję Organizacyjną Absolwenci klas wielozawodowych Zespołu Szkół Budowlano-Architektonicznych oraz Wieloprofilowego Zespołu Szkół w Tarnowskich Górach nie przystąpili do egzaminów potwierdzających kwalifikacje zawodowe, szkoły te kształcą młodocianych, a ich absolwenci zdobywają uprawnienia czeladnicze na egzaminach organizowanych przez Izbę Rzemieślniczą Małej i Średniej Przedsiębiorczości w Katowicach.

Tabela 11 PG. Zdawalność egzaminu absolwentów zasadniczych szkół zawodowych

Tabela 11 PG. Zdawalność egzaminu absolwentów zasadniczych szkół zawodowych						
Lp.	Zawód		Symbol	Ubiegało się o dyplom potwierdzający kwalifikacje	Dyplom Uzyskało	Zdawalność
1	2		3	4	5	6
1.	Kucharz małej gastronomii	ZSGH Tarn Góry	512[05]	35	32	91,42%
		SOSW Tarn Góry		10	2	20,00%
		ZSS Radzionków		4	0	0%
2.	Sprzedawca	CEEH Tarn Góry	522[01]	22	22	100,00%
		ZSS Radzionków		3	1	33,33%
3.	Operator obrabiarek skrawających ZSTO Tarn Góry		722[02]	9	6	66,66%
4.	Monter- elektronik ZSTO Tarn Góry		725[01]	11	6	54,54%
5.	Ślusarz	ZSTO Tarn Góry	723[05]	13	12	92,30%
		ZSS Radzionków		1	0	0,00%
6.	Murarz ZSS Radzionków			2	0	0,00%
7.	Rzeźnik- wędliniarz			1	0	0,00%
Ogółem				111	81	

W 100% egzamin zdali absolwenci kształcący się w zawodzie sprzedawca w Zasadniczej Szkole Zawodowej Nr 7 w Centrum Edukacji Ekonomiczno-Handlowej w Tarnowskich Górach. Wielu (92,30%) spośród absolwentów Zasadniczej Szkoły Zawodowej nr 3 w Tarnowskich Górach otrzymało dyplom potwierdzający kwalifikacje zawodowe w zawodzie ślusarz. Absolwenci szkół specjalnych w większości zdali egzamin praktyczny. Niewielu zdało egzamin teoretyczny stąd nie otrzymali dyplomu potwierdzającego kwalifikacje zawodowe.

Dane dotyczące największej liczby zdających w kraju z uwzględnieniem % zdawalności plasują zawody w następującym porządku:

1. kucharz małej gastronomii	71,5 % zdawalności
2. sprzedawca	86,8 % zdawalności
3. mechanik pojazdów samochodowych	83,6 % zdawalności
4. opiekun medyczny	92,6 % zdawalności
5. technolog robót wykończeniowych w budownictwie	83,5% zdawalności
6. ślusarz	83,00% zdawalności

Wyjątkowo niskie rezultaty w kraju jak w odniesieniu do lat poprzednich uzyskali zdający egzamin w zawodzie kucharz małej gastronomii. W Powiecie rezultaty egzaminów w zawodzie sprzedawca (100%) kucharz małej gastronomii (91%), ślusarz (92%) znacznie przewyższają średnie wyniki w kraju.

Baza

Samorządowe szkoły ponadgimnazjalne w roku szkolnym 2011/12 zajmowały 14 budynków. Właścicielem 12 budynków jest Powiat, 1 budynek współwłasny z Gminą Tarnowskie Góry, natomiast 1 budynek jest własnością skarbu państwa. Baza którą dysponują szkoły wymaga remontów i inwestycji. W roku szkolnym 2011/12 przed rozpoczęciem roku szkolnego w powiatowych placówkach oświatowych wykonano drobne naprawy w ramach budżetów jednostek oświatowych. Z prac remontowych wymieniono 122 okna w budynku zajmowanym przez Wieloprofilowy Zespół Szkół i centrum Kształcenia Ustawicznego w Tarnowskich Górach, Sienkiewicza 6. Wartość prowadzonych prac wynosiła 189 019,00 zł brutto, Rozbudowano i dostosowano do wymogów ppoż. instalację elektryczną w budynku Centrum Edukacji Ekonomiczno-Handlowej przy ul. Sobieskiego 5 w Tarnowskich Górach" wartość robót wynosiła 64 002,28 zł brutto.

Stopień zaspokojenia potrzeb

Sieć szkół ponadgimnazjalnych w Powiecie umożliwia kształcenie młodzieży i dorosłych w różnych typach szkół i w różnych kierunkach kształcenia zawodowego, zapewniając różnorodne ścieżki osiągania wykształcenia średniego oraz kwalifikacji zawodowych zlokalizowane są w 13 zespołach szkół zawodowych, które oferują szeroka gamę kierunków kształcenia zawodowego na różnych poziomach i w różnych zawodach.

Uczniowie zamieszkujący w dużej odległości od szkół, mają możliwość zamieszkania w bursie.

Kształcenie zawodowe w aspekcie rynku pracy

Główne obszary polityki edukacyjnej Powiatu to:

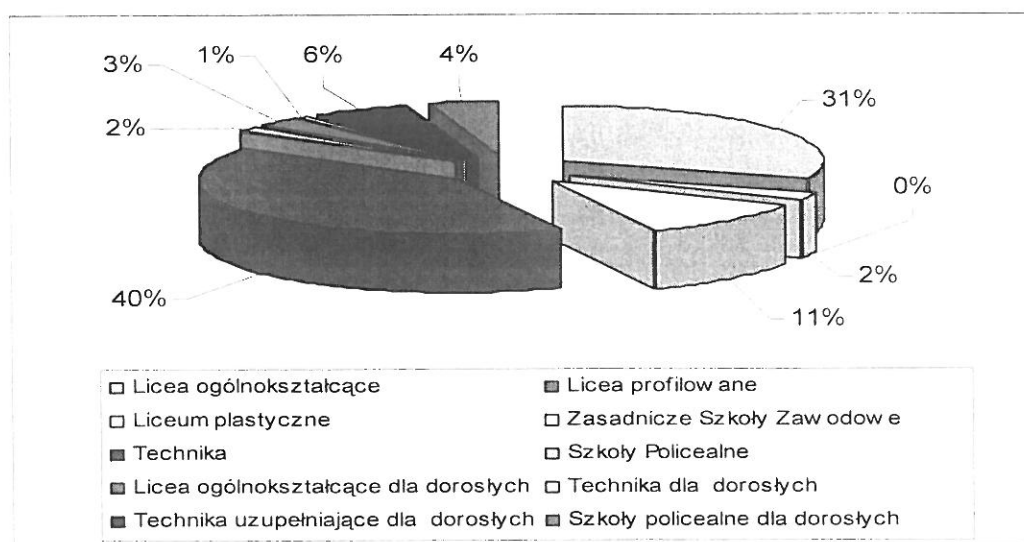
1. Edukacja szkolna

Jednostki kształcące w zawodach to:

1. Zespół Szkół Chemiczno - Medycznych i Ogólnokształcących im. M Skłodowskiej – Curie w Tarnowskich Górach,
2. Zespół Szkół Techniczno i Ogólnokształcących w Tarnowskich Górach,

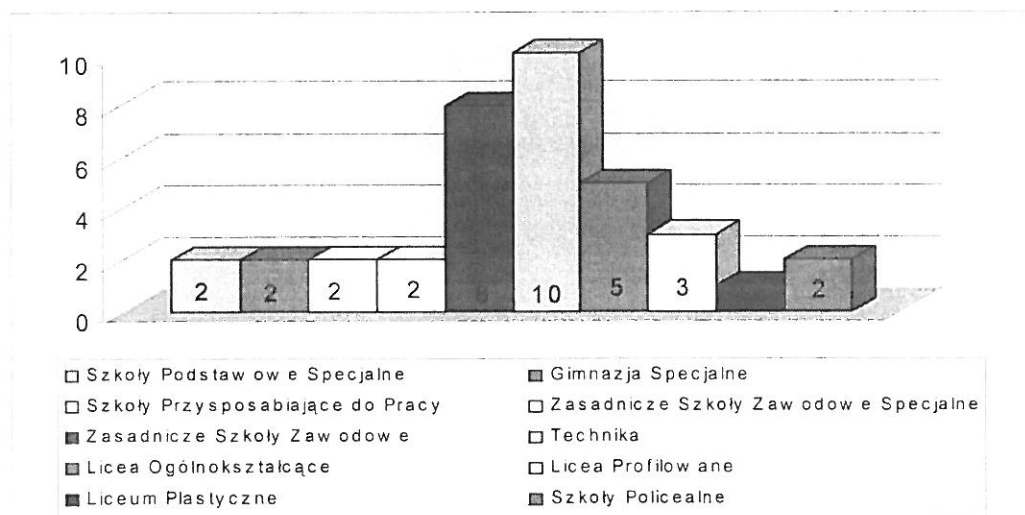
3. Zespół Szkół Gastronomiczno – Hotelarskich w Tarnowskich Górach,
4. Zespół Szkół Artystyczno – Projektowych w Tarnowskich Górach,
5. Zespół Szkół Budowlano – Architektonicznych w Tarnowskich Górach,
6. Zespół Szkół Techniczno-Usługowych im. Jana Pawła II w Tarnowskich Górach,
7. Centrum Edukacji Ekonomiczno-Handlowej im. K Goduli w Tarnowskich Górach,
8. Wieloprofilowy Zespół Szkół w Tarnowskich Górach,
9. Specjalny Ośrodek Szkolno-Wychowawczy w Tarnowskich Górach,
10. Centrum Kształcenia Ustawicznego w Tarnowskich Górach,
11. Zespół Szkół Techniczno- Humanistycznych w Radzionkowie,
12. Zespół Szkół Techniczno-Ekonomicznych w Radzionkowie,
13. Zespół Szkół Specjalnych w Radzionkowie.

Wykres 1 PG Procentowy udział uczniów/ słuchaczy w szkołach Powiatu w roku szkolnym 2011/12.



Najwięcej uczniów kształci Powiat w technikach dla młodzieży. Mniejszy jednak znaczący udział jest młodzieży w liceach ogólnokształcących. W roku szkolnym 2011/12 nie kształcono już młodzieży w liceach profilowanych. Analogicznie w szkołach dla dorosłych najwięcej bo 6% słuchaczy kształcił powiat w technikum uzupełniającym i liceum ogólnokształcącym. Najmniej w technikum dla dorosłych – był to jeden oddział.

Wykres 2 PG Ilościowe zestawienie szkół wg typów w roku szkolnym 2011/12.



2. Edukacja dla rynku pracy

W Powiecie stworzono szeroką ofertę edukacyjną szkół zawodowych.

Tabela 12PG Zestawienie liczby uczniów wg zawodów w grupach zawodowych 2011/12.


Lp	Grupa zawodowa - duża	Liczba zawodów ujętych w grupie dużej	Liczba wprowadzonych zawodów	Liczba uczniów w roku szkolnym 2011/12
1	Średni personel nauk fizycznych, chemicznych i technicznych	64	18	919
2	Średni personel ds. zdrowia	18	1	5
3	Średni personel ds. biznesu i administracji	7	4	477
4	Średni personel z dziedziny praw, spraw społecznych, kultury i pokrewny	12	5	247
5	Technicy informatycy	6	3	409
6	Pracownicy biurowi	6	2	283
7	Pracownicy usług osobistych	5	2	136
8	Sprzedawcy i pokrewni	3	1	103
	Łącznie	121	36	2579

Prowadzone są akcje informacyjne i promocyjne szkolnictwa w tym zawodowego

Targi edukacyjne



Konkurs na najciekawsze stoisko



Konkurs ekologiczny



Konkurs matematyczny

3. Unowocześnienia się kształcenie zawodowe poprzez:

- a) Rozszerzenie wiedzy praktycznej uczniów z przedmiotów zawodowych
- b) Zapoznanie młodzieży z: nowoczesnymi technologiami i innowacjami stosowanymi w zakładach pracy, zasadami funkcjonowania firm
- c) Umożliwienie: praktycznej nauki języków obcych zawodowych
- d) Rozwijanie: umiejętności interpersonalnych, umiejętności pracy w zespole

4. Prowadzi się współpracę z pracodawcami i instytucjami rynku pracy

Szkoły zawodowe podpisały porozumienia o współpracy z wieloma zakładami w tym głównie w branży: gastronomicznej, fryzjerskiej, budowlanej, mechanicznej i elektronicznej. Szkoły powiatowe współpracują z przedsiębiorcami zrzeszonymi w Izbie Rzemieślniczej w Katowicach i jej oddziale w Tarnowskich Górach. W 2012 roku Powiat podpisał porozumienie o współpracy z Kompanią Węglową w Katowicach na kształcenie przyszłych pracowników kopalń.

Przykładowe rezultaty współpracy z pracodawcami w procesie kształcenia młodzieży



XVII OGÓLNOPOLSKI TURNIEJ NA NAJLEPSZEGO UCZNIA
W ZAWODZIE PIEKARZ

Robert Krzenciesa uczeń Zasadniczej Szkoły Zawodowej nr 3
zdobył II miejsce

I miejsce i Puchar Dyrektora Delegatury Kuratorium
Oświaty w Katowicach
w VI Międzyszkolnym Konkursie Fryzjerskim
„GLAMOUR 2012”
dla uczennicy Patrycji Król
Zasadniczej Szkoły Zawodowej nr 4 Wieloprofilowego
Zespołu Szkół



Kształcenie specjalne

Kształceniem specjalnym obejmuje się dzieci i młodzież w wieku od 3 lat niesłyszącą, słabosłyszącą, niewidomą, słabowidzącą, z niepełnosprawnością ruchową, z upośledzeniem umysłowym w stopniu lekkim, upośledzeniem w stopniu umiarkowanym lub znacznym, z autyzmem, z zaburzeniami sprzężonymi, niedostosowana społecznie, z zaburzeniami w zachowaniu, zagrożona uzależnieniami z zaburzeniami psychicznymi, która wymaga stosowania specjalnej organizacji nauki i metod pracy.

W Powiecie Tarnogórskim kształcenie specjalne prowadzone w roku szkolnym 2011/12 było w formie nauki w szkołach ogólnodostępnych (6 uczniów), w szkołach z oddziałami integracyjnymi (25 uczniów) w szkołach specjalnych dla uczniów z upośledzeniem w stopniu lekkim (192 uczniów) z upośledzeniem umiarkowanym lub znacznym (97 uczniów) z niepełnosprawnością sprzężoną (71 uczniów). W Specjalnym Ośrodku Szkolno-Wychowawczym przebywało 32 wychowanków. W dotowanym przez Powiat Dziennym Ośrodku Rehabilitacyjno-Rewalidacyjno-Wychowawczym w Radzionkowie terapii poddano 61 wychowanków, a wczesnym wspomaganie 44 dzieci. Indywidualnym nauczaniem objęto dzieci i młodzież, których stan zdrowia uniemożliwił lub znacznie utrudnił uczęszczanie do szkoły (w roku szkolnym 2011/12 objęto dodatkowo 8 uczniów).

Dzieciom upośledzonym umysłowo w stopniu głębokim zapewniono realizację obowiązku szkolnego poprzez realizację zajęć indywidualnych lub zespołowych (w grupach od 2 do 4 osób). Zajęcia były organizowane w domach uczniów i placówkach kształcenia specjalnego.

W Powiecie funkcjonują ponadto niepubliczne placówki specjalne wraz ze szkołami dla dzieci i młodzieży zagrożonej i niedostosowanej społecznie. Są to: Młodzieżowy Ośrodek Wychowawczy w Kaletach wraz z Gimnazjum Specjalnym i Zasadniczą Szkołą Zawodową Specjalną prowadzony przez Henryk Wrzesień EDU RES oraz Młodzieżowy Ośrodek Socjoterapii w Wojsce prowadzony przez prowincję Polską zgromadzenia Córek Bożej Miłości „Instytut Marii” wraz ze Szkołą Podstawową Specjalną. Szkoły prowadzone w Ośrodkach tych mają uprawnienia szkół publicznych. Placówki te są prowadzone przez osoby prawne lub fizyczne, którym Powiat przekazuje dotację podmiotową.

Dane statystyczne

Tabela 1 KS. Liczba uczniów, oddziałów w szkołach specjalnych w roku szkolnym 2011/12.

Lp.	Wyszczególnienie	Liczba uczniów rok szk. 2011/12	Liczba oddziałów rok szk. 2011/12
1	2	3	4
1.	Szkoły Podstawowe Specjalne	114	12
2.	Gimnazja Specjalne	122	13
3.	Gimnazjum Specjalne dotowane	31	3
4.	Szkoły Przysposabiające	56	7
5.	Zasadnicze Szkoły Zawodowe Specjalne	69	6
6.	Zasadnicze Szkoły Zawodowe Specjalne dotowane	42	5
	Razem samorządowe	361	38
	Razem dotowane	73	8
	Ogółem	434	46

Do szkół specjalnych zgodnie z ustawą z dnia 7 września 1991 roku o systemie oświaty (Dz. U. z 2004 r. Nr 256,poz. 2572 z późn. zm.) uczniowie kierowani są przez Starostę Powiatu.

Liczebność oddziałów w klasach specjalnych jest określona. W szkołach prowadzonych przez Powiat liczebność w klasach specjalnych jest zgodna z Rozporządzeniem Ministra Edukacji Narodowej z dnia 21 maja 2001 r. w sprawie ramowych statutów publicznego przedszkola oraz publicznych szkół (Dz. U. z 2001 r. nr 61 poz. 624 z późn. zm)

Tabela 2 KS. Liczba uczniów oddziałach integracyjnych w roku szkolnym 2011/12.

Lp.	Wyszczególnienie	Liczba uczniów rok szk. ogółem 2011/12	Liczba uczniów niepełnosprawnych rok szk. 2011/12	W tym niepełnosprawni
1	2	3	4	
1.	Liceum Ogólnokształcące z oddziałami integracyjnymi dotowane	139	31	22,30%
2.	Technikum nr 14 z oddziałami integracyjnymi dotowane	0	0	0,00%
	Razem dotowane	139	31	x

W roku szkolnym 2011/12 klasy integracyjne prowadzone były jedynie w szkołach dotowanych Salezjańskiego Ośrodka Szkolno-Wychowawczego w Tarnowskich Górach.

Informacja o sprawdzianach i egzaminach szkół specjalnych

Do sprawdzianu po szkole podstawowej specjalnej w roku szkolnym 2011/12 przystąpiło 11 uczniów Szkoły Specjalnej nr 7 w Specjalnego Ośrodka Szkolno-Wychowawczego w Tarnowskich Górach. Wszyscy uczniowie napisali sprawdzian, co warunkowało ukończenie szkoły podstawowej specjalnej. Egzamin gimnazjalny zdawało 26 uczniów gimnazjów specjalnych. W rezultacie 26 gimnazjalistów zdało egzamin gimnazjalny i ukończyło gimnazjum specjalne. Wyniki osiągnięte na egzaminie przedstawiały się następująco:

Tabela 3 KS Wyniki egzaminów gimnazjalistów szkół specjalnych w 2012 r.

Lp	Części egzaminu gimnazjalnego	Gimnazjum Nr 6 w Tarnowskich Górach	Gimnazjum nr 3 w Radzionkowie
1.	humnaistyczna-historia wos	68%	65%
2.	humnaistyczna-język polski	66%	63%
3.	matematyczno-przyrodnicza - przyroda	63%	55%
4.	matematyczno-przyrodnicza - matematyka	43%	44%
5.	językowa	45%	52%

Baza

Szkoły i placówki specjalne mieszczą się w trzech budynkach. Zespół Szkół Specjalnych w Radzionkowie od 2009 roku dzieli budynek z Zespołem Szkół Techniczno - Ekonomicznych . Specjalny Ośrodek Szkolno-Wychowawczy w Tarnowskich Górach zajmuje dwa budynki w tym jeden od 2009 r. kompleksowo wyremontowany w ramach Regionalnego Programu Operacyjnego Województwa Śląskiego na lata 2007-2013 projektu realizowanego z Europejskiego Funduszu Rozwoju Regionalnego.

Stopień zaspokojenia potrzeb

Powiat prowadzi jednostki specjalne tj. Zespół Szkół Specjalnych w Radzionkowie i Specjalny Ośrodek Szkolno-Wychowawczy w Tarnowskich Górach. W ww. jednostkach tych znajdują się następujące typy szkół i placówek:

- 2 szkoły podstawowe specjalne z oddziałami dla dzieci dla niepełnosprawnych intelektualnie w stopniu lekkim oraz umiarkowanym lub znacznym,
- 2 gimnazja specjalne z oddziałami dla dzieci dla niepełnosprawnych intelektualnie w stopniu lekkim oraz umiarkowanym lub znacznym,
- 2 zasadnicze szkoły zawodowe specjalne dla uczniów upośledzonych w stopniu lekkim,
- 2 szkoły przysposabiające do pracy dla uczniów z upośledzeniem umysłowym w stopniu umiarkowanym lub znacznym,
- 1 specjalny (ze względu na sposób organizacji) ośrodek szkolno-wychowawczy.

W jednostkach ponadto prowadzone są ponadto zajęcia rewalidacyjno-wychowawcze dla dzieci upośledzonych w stopniu głębokim. Uczniowie upośledzeni w stopniu lekkim, umiarkowanym i znacznym zgodnie ze wskazaniami lekarskimi o potrzebie indywidualnego na podstawie orzeczenia poradni psychologiczno-pedagogicznej nauczania zgodnie z przepisami mają zorganizowane indywidualne nauczanie.

Dzieci wymagające kompleksowej rehabilitacji, terapii i wczesnego wspomaganie są pod opieką Stowarzyszenia Pomocy Dzieciom i Młodzieży Niepełnosprawnej, które prowadzi Dzienny Ośrodek Rewalidacyjno-Edukacyjno-Wychowawczy i Rehabilitacyjny w Radzionkowie – placówkę dotowaną przez Powiat.

W roku szkolnym 2011/2012 Specjalny Ośrodek Szkolno-Wychowawczy w Tarnowskich Górach zakończył trwający trzy lata Projekt „Języki obce... już potrafię”. Projekt współfinansowany był z Europejskiego Funduszu Społecznego w ramach Programu Operacyjnego Kapitał Ludzki, wdrażanego przez Ministerstwo Edukacji Narodowej. Program, skierowany był do dzieci i młodzieży o specjalnych potrzebach edukacyjnych w 14 szkołach specjalnych w województwie śląskim, małopolskim i opolskim.

Programy rozwojowe szkół

Programy w których uczestniczą szkoły prowadzone przez Powiat Tarnogórski:

- 1) Comenius – zadaniem partnerskiego programu Comenius jest rozszerzenie współpracy europejskiej w dziedzinie edukacji poprzez wymianę uczniów oraz nauczycieli. Celem programu jest kreowanie europejskiego wymiaru w nauczaniu, powiększenie kręgu osobistych doświadczeń wiedzę na temat innych krajów Europy, rozwijanie poczucia jedności w Europie oraz wspomaganie procesów przystosowywania się do nowych warunków społecznych i ekonomicznych w perspektywie zjednoczonej Europy.

2) Leonardo da Vinci – jest to program edukacyjny. Działania programu skupiają się przede wszystkim na doskonaleniu systemów kształcenia ustawicznego, opracowywaniu i wdrażaniu rozwiązań innowacyjnych w tym zakresie oraz na samym kształceniu ustawicznym i zawodowym. Program składa się z kilku typów projektów: wymiany i staże, projekty pilotażowe, projekty językowe, międzynarodowe sieci instytucji, badania i analizy.

Kontynuacją programu SOCRATES jest program Lifelong Learning Programme („Uczenie się przez całe życie”), przewidziany do realizacji w latach 2007-2013. Jest to program Unii Europejskiej w dziedzinie edukacji i doskonalenia zawodowego, mający na celu wzmocnienie współpracy pomiędzy krajami Unii Europejskiej oraz wspieranie mobilności uczniów i nauczycieli z krajów członkowskich szkoły prowadzone przez Powiat z powodzeniem aplikowały w programach Comenius i Leonardo da Vinci.

Struktura Lifelong Learning Programme

- **Programy sektorowe:** Comenius, Erasmus, Leonardo da Vinci, Grundtvig
- **Programy horyzontalne:** Program Międzysektorowy, Jean Monnet

Programy sektorowe			
COMENIUS	ERASMUS	LEONARDO DA VINCI szkolnictwo i doskonalenie	GRUNDTVIG

edukacja szkolna	szkoły wyższe	zawodowe	edukacja dorosłych
Programy horyzontalne			
PROGRAM „MIĘDZYSEKTOROWY”- "Transversal programme"			
4 rodzaje aktywności – rozwój polityki oświatowej; kształcenie językowe; rozwój nowoczesnych technologii informacyjnych; rozpowszechnianie przykładów najlepszej praktyki.			
Program JEAN MONNET			
3 rodzaje aktywności – Akcja Jean Monnet; europejskie instytucje; słowarzyszenia europejskie.			

W roku szkolnym 2011/12 cztery jednostki oświatowe prowadzone przez Powiat Tarnogórski realizowało projekty w ramach programów rozwojowych szkół, na które pozyskały środki z Unii Europejskiej

Lp.	Wyszczególnienie	Nazwa projektu	Całość projektu
1.	II Liceum Ogólnokształcące im St. Staszica	Comenius Green Europe depends on our ecological awareness (program realizowany w latach 2011-2013)	20.000 euro
2.	Specjalny Ośrodek Szkolno - Wychowawczy	Leonardo da Vinci Profesjonal orientation of people with Disability (program realizowany w latach 2011-2013)	25.000 euro
3.	Zespół Szkół Techniczno - Ekonomicznych	Leonardo da Vinci Zagraniczny staż drogą do kariery (program realizowany w latach 2011-2013)	133.326 euro
4.	Zespół Szkół Techniczno - Humanistycznych	Comenius My country through Your eyes and through mine (program realizowany w latach 2010-2012)	20 000 euro
5.	Zespół Szkół Techniczno - Ekonomicznych	Leonardo da Vinci - Vetpro Międzynarodowa wymiana doświadczeń w kształceniu zawodowym gwarancją europejskiego poziomu nauczania (program realizowany w 2012 roku)	31 848 euro
Razem			230.084 euro

Ponadto w roku szkolnym 2012/13:

- Zespół Szkół Technicznych i Ogólnokształcących w Tarnowskich Górach rozpocznie realizację projektu Leonardo da Vinci pn. Podnoszenie jakości w praktyce zawodowej za kwotę 26809 Euro
- Zespół Szkół Artystyczno – Projektowych w Tarnowskich Górach rozpocznie realizację projektu Comenius pn. My Home Town S.P.A.C.E za kwotę 20 000 euro

Poradnictwo psychologiczno-pedagogiczne

Publiczne przedszkola, szkoły, poradnie psychologiczno-pedagogiczne, a także inne placówki zajmujące się kształceniem i wychowaniem dzieci i młodzieży organizują i udzielają uczniom, ich rodzicom oraz nauczycielom pomocy psychologiczno-pedagogicznej na zasadach określonych w rozporządzeniu ministra właściwego do spraw edukacji.

Pomoc psychologiczno-pedagogiczna polega w szczególności na:

1. diagnozowaniu środowiska ucznia,
2. rozpoznawaniu potencjalnych możliwości oraz indywidualnych potrzeb ucznia
3. i umożliwianiu ich zaspokojenia,
4. rozpoznawaniu przyczyn trudności w nauce i niepowodzeń szkolnych,
5. wspieraniu ucznia z wybitnymi uzdolnieniami,
6. organizowaniu różnych form pomocy psychologiczno - pedagogicznej,
7. podejmowaniu działań profilaktyczno-wychowawczych wynikających z programu
8. wychowawczego szkoły i wspieraniu nauczycieli w tym zakresie,

9. wspieraniu uczniów metodami aktywnymi w dokonywaniu wyboru kierunku dalszego
10. kształcenia, zawodu i planowaniu kariery zawodowej oraz udzielaniu informacji w tym zakresie,
11. wspieraniu nauczycieli i rodziców w działaniach wyrównujących szanse edukacyjne ucznia,
12. udzielaniu nauczycielom pomocy w dostosowaniu wymagań edukacyjnych wynikających z
13. realizowanych przez nich programów nauczania do możliwości psychofizycznych ucznia,
14. wspieraniu rodziców i nauczycieli w rozwiązywaniu problemów wychowawczych,
15. umożliwianiu rozwijania umiejętności wychowawczych rodziców i nauczycieli,
16. podejmowaniu działań mediacyjnych i interwencyjnych w sytuacjach kryzysowych.

W szkołach publicznych pomoc psychologiczno-pedagogiczna organizują dyrektorzy szkół. W tym celu w każdej szkole, w zależności od jej potrzeb w różnym wymiarze czasu pracy zatrudnia się pedagoga lub psychologa szkolnego. Prowadzenie publicznej powiatowej poradni psychologiczno-pedagogicznej jest realizacją zadania własnego powiatu. Pedagodzy i psycholodzy Powiatowej Poradni Psychologiczno-Pedagogicznej oraz szkół i placówek powiatowych współdziałają ze sobą w rozwiązywaniu problemów oraz przeciwdziałaniu niepożądanym zjawiskom wśród dzieci i młodzieży.

W 2012 roku w związku z Rozporządzeniem Ministra Edukacji Narodowej z dnia 17 listopada 2010 r. w sprawie zasad i organizacji pomocy psychologiczno-pedagogicznej w publicznych szkołach i placówkach (Dz. U. nr 228, poz.1487) nakładającym nowe zadania tj. wdrożenie nowej organizacji pomocy psychologiczno-pedagogicznej w szkołach ponadgimnazjalnych od 1 września 2012 roku Wydział Edukacji Starostwa Powiatowego zorganizował dla szkół w całym Powiecie **Regionalną Konferencję Metodyczną „Wdrażanie pomocy psychologiczno-pedagogicznej w szkole”**.

Dane statystyczne

Tabela 1P Dane dotyczące działalności powiatowej poradni psychologiczno-pedagogicznej w roku szkolnym 2011/12.

Lp.	Wyszczególnienie	Ogółem	Liczba uczestników form trwających ponad 3 miesiące
1	2	3	4
Pomoc bezpośrednia udzielona dzieciom i młodzieży	Zajęcia korekcyjno-kompensacyjne	77	43
	Terapia logopedyczna	508	316
	Psychoterapia	164	132
	Inne rodzaje pomocy indywidualnej	110	10
	Inne rodzaje pomocy grupowej	411	47
Działalność diagnostyczna	Diagnoza psychologiczna	1400	x
	Diagnoza pedagogiczna	699	x
	Diagnoza logopedyczna	551	x
Orzecznictwo	Wydane orzeczenia	460	x
Opinie	Wydane opinie	888	x

Stopień zaspokojenia potrzeb

W szkołach prowadzonych przez Powiat w pełni jest zorganizowana pomoc psychologiczno-pedagogiczna w wystarczający sposób. W zakresie poradnictwa, terapii i diagnostyki dzieci i młodzieży Powiatu pracownicy Powiatowej Poradni Psychologiczno-Pedagogicznej w pełni zaspakajają potrzeby. W zakresie poradnictwa specjalistycznego Powiat podpisuje umowę z Specjalistyczną Poradnią Psychologiczno-Pedagogiczną w Katowicach.

Placówki oświatowo-wychowawcze

Na terenie Powiatu działa Powiatowy Młodzieżowy Dom Kultury z siedzibą w Tarnowskich Górach na ul. Gliwickiej i Sienkiewicza i jego dwie filie w Radzionkowie i w Kaletach. Prowadzenie Placówki należy do zadań własnych Powiatu.

Dane statystyczne

W roku szkolnym 2011/12 w stałych formach zajęć brało udział 988 uczestników. Największą popularnością cieszyły się zajęcia artystyczne (brało w nich udział 57% uczestników). Średnia liczba uczestników w grupie na zajęciach stałych wynosi 14, największe zróżnicowanie można zauważyć pomiędzy poszczególnymi typami form, gdzie najwięcej uczestników ma zajęcia artystyczne. Dzieci i młodzież rozwijająca swoje zainteresowania w Powiatowym Młodzieżowym Domu Kultury im. H. Jordana w Tarnowskich Górach odnosi liczne sukcesy na przeglądach i konkursach. W roku szkolnym 2011/12 Powiatowy Młodzieżowy Dom Kultury im. H. Jordana w Tarnowskich Górach był organizatorem wielu imprez, koncertów, konkursów i festiwali, np.: eliminacji rejonowych Ogólnopolskiego Konkursu Recytatorskiego, eliminacji rejonowych Wojewódzkiego Przeglądu Szkolnych Zespołów Artystycznych, miejskich i rejonowych eliminacji Wojewódzkiego Festiwalu Pieśni Patriotycznej, eliminacji rejonowych Ogólnopolskiego Festiwalu Kolęd i Pastorałek, Regionalnego Konkursu Recytatorskiego „Mały OKR”, Wiosennego Festiwalu Keyboardowego, Mistrzostw Śląska Placówek Wychowania Pozaszkolnego w tenisie stołowym. Współuczestniczył w organizacji I Wojewódzkiego Festiwalu Pieśni Patriotycznych – przygotowywał finał wojewódzki, zasiadał w jury oraz prowadził koncert galowy.

Tabela 10W Liczba form zajęć stałych i okresowych w roku szkolnym 2011/12 w Powiatowym Młodzieżowym Domu Kultury.

Rodzaje form zajęć pozalekcyjnych	Liczba form stałych	Liczba uczestników
Informacyjne	1	12
Techniczne	1	12
Przedmiotowe	10	120
Artystyczne	37	444
Sportowe	6	72
Inne	8	96
Razem	63	900

Baza

Powiatowy Młodzieżowy Dom Kultury mieści się w dwóch 1 budynku samodzielnym, 1 lokalu i 1 szkole Powiatowej i 1 szkole prowadzonej przez Gminę Kalety.

Od 2010 roku przy PMDK im. Henryka Jordana w Tarnowskich Górach funkcjonuje kompleks rekreacyjno – sportowy cieszy się dużym zainteresowaniem dzieci , młodzieży i lokalnych klubów sportowych.

Stopień zaspokojenia potrzeb

Liczba uczestników zajęć w Powiatowym Młodzieżowym Domu Kultury nie jest bezpośrednio powiązana z czynnikami demograficznymi, jak w szkołach. Duży wpływ na liczbę uczestników mają wpływy mody, a także poziom usług oferowanych przez Placówkę. W roku szkolnym 2011/12 odbyło się wiele imprez, konkursów i przeglądów organizowanych przez placówkę.

Pozostała edukacja pozaszkolna

Formy doraźne zajęć pozaszkolnych realizowane były głównie przez podmioty, które zgłosiły swoje inicjatywy poprzez konkurs na działania w dziedzinie nauki, szkolnictwa wyższego, edukacji, oświaty i wychowania. W 2012 roku do konkursu przystąpiło 12 podmiotów z czego 4 podmioty otrzymały dotację. Całość zadania finansowana była z budżetu powiatu i wyniosła 14 500 zł.

Tabela 2OW Lista podmiotów realizujących działania doraźne w zakresie edukacji pozaszkolnej w roku szkolnym 2011/12.

LP	Oferent	Wysokość dotacji	Rodzaj zajęć
1	2	4	5
1	Tarnogórskie Stowarzyszenie Uniwersytet Trzeciego Wieku	1 500,00 zł	edukacyjne
2	Związek Harcerstwa Polskiego Chorągiew Śląska – Hufiec Ziemi Tarnogórskiej	3 000,00 zł	edukacyjne
3	Towarzystwo sportowe „Gwarek”	6 000,00 zł	edukacyjne
4	Spółeczne Ognisko Artystyczne	4 000,00 zł	edukacyjne
Łącznie		14 500,00 zł	

W roku szkolnym 2011/2012 w ramach zadania „Profilaktyka zdrowotna realizowana w trakcie wyjazdu śródrocznego” dofinansowanego przez Wojewódzki Fundusz Ochrony Środowiska i Gospodarki Wodnej w Katowicach uczniowie Specjalnego Ośrodka Szkolno – Wychowawczego w Tarnowskich Górach przebywali w Ośrodku „Azalia” w Węgierskiej Górze od 22 września 2011 r. do 29 września 2011 r. – 23 uczniów (dzieci specjalnej troski), w tym 6 uczniów objętych dofinansowaniem WFOŚiGW w Katowicach w wysokości 1.500 zł. W trakcie pobytu realizowano program profilaktyki zdrowotnej i program edukacji ekologicznej.

W dniu 7 czerwca 2011 roku w Katowicach pomiędzy Wojewodą Śląskim, a Powiatem Tarnogórskim została zawarta umowa w sprawie udzielenia dotacji na realizację w 2011 roku zadań w ramach rządowego programu pn. „Program na rzecz społeczności romskiej w Polsce”. Zgodnie z wyżej wymienioną umową Powiat Tarnogórski otrzymał dotację w wysokości 6.300 zł.

Projekt był realizowany przez Powiatową Poradnię Psychologiczno – Pedagogiczną w Tarnowskich Górach. Celem projektu było okrywanie możliwości i zasobów umysłu, rozwijanie twórczego myślenia poprzez zabawę, zwiększanie samodzielności i efektywności uczenia się oraz zapamiętywania poprzez stosowanie mnemotechniki, kształtowanie nawyku systematycznej gimnastyki umysłu pobudzającej pracę obydwu półkul mózgowych, pokonanie barier w nabywaniu nowych umiejętności przez dzieci poprzez ustalanie ich profilu rozwoju neurofizjologicznego i ewentualne wygaszanie odruchów blokujących rozwój. Zajęcia prowadzone były na terenie Powiatowej Poradni Psychologiczno – Pedagogicznej w Tarnowskich Górach oraz na terenie świetlicy integracyjnej w Tarnowskich Górach.

W roku 2011/12 tak jak w latach ubiegłych zorganizowano są dla uczniów III klas gimnazjów, Targi Edukacyjne których celem jest umożliwienie uczniom zapoznania się ofertą edukacyjną powiatu. Dzięki formule Targów, Gimnazjaliści mogą w jednym miejscu zasięgnąć opinii o kierunkach kształcenia i specyfice poszczególnych szkół, porozmawiać uczniami i nauczycielami danej szkoły, a także skorzystać z fachowej pomocy doradców zawodowych zatrudnionych w Powiatowej Poradni Psychologiczno-Pedagogicznej. Przedsięwzięcie to cieszy się powodzeniem i co roku biorą w nim udział w grupach zorganizowanych uczniowie z około 14-15 gimnazjów (w 2012 roku około 900 uczniów), w tym z gimnazjów w Tarnowskich Gór, Rybnej, Świerklańca, Nakła Śląskiego, Miedar, Miasteczka Śląskiego, Brynka oraz spoza powiatu - ze Strzebinia, Koszęcina, Boronowa i Wielowsi. Szkoły ponadgimnazjalne przygotowują w ramach targów stoiska wystawowe oraz różnego typu materiały promocyjne, pokazy, czy prezentacje multimedialne. Biorą też udział w konkursie organizowanym przez Starostwo na "Najciekawsze stoisko wystawowe". Od 2006 roku Targi edukacyjne wpisane są w szersze przedsięwzięcie - Forum Oświatowe w ramach, którego oprócz warsztatów czy szkoleń organizowane są różnego typu konkursy. Od 10 lat organizowany jest "Powiatowy Konkurs Ortograficzny o złote pióro Starosty Tarnogórskiego i Burmistrza Tarnowskich Gór". Biorą w nim udział uczniowie szkół podstawowych, gimnazjalnych, ponadgimnazjalnych, a także słuchacze Uniwersytetu III Wieku. Ponadto towarzyszą Forum inne konkursy powiatowe - "Ciekawostki nie tylko matematyczne" - organizowany dla gimnazjalistów oraz konkursy ekologiczny (II edycja) i chemiczny (VI edycja). Są to również konkursy skierowane do gimnazjalistów powiatu. Szkoły Powiatowe organizują też dni otwarte dla uczniów gimnazjów, którzy chcą poznać specyfikę szkoły, jej profile kształcenia, pracownie, wyposażenie itp. Gimnazjaliści biorą udział, w prezentacjach, pokazach multimedialnych, fizycznych i innych. Koszty zorganizowania Forum wynoszą około 8000 zł i obejmują: wynajem sal w TCK, nagrody dla szkół za najlepsze stoisko (2250 zł - za I, II i III m), nagrody dla zwycięzców pozostałych konkursów, wykłady, materiały biurowe itp.

Wydział Edukacji, we współpracy z Izłą Przemysłowo-Handlową w Tarnowskich Górach, przygotował kolejną edycję Konkursu Młodej Przedsiębiorczości dla uczniów szkół ponadgimnazjalnych Powiatu. Patronat honorowy nad Konkursem objął Marszałek Województwa Śląskiego.

W roku szkolnym 2011/2012 w Konkursie brały udział trzyosobowe reprezentacje uczniów z następujących Szkół:

1. Zespół Szkół Chemiczno-Medycznych i Ogólnokształcących im. Marii Skłodowskiej-Curie w Tarnowskich Górach,
2. Zespół Szkół Technicznych i Ogólnokształcących w Tarnowskich Górach,
3. Wieloprofilowy Zespół Szkół w Tarnowskich Górach,
4. Zespół Szkół Gastronomiczno-Hotelarskich w Tarnowskich Górach,
5. Zespół Szkół Techniczno-Usługowych im. Jana Pawła II w Tarnowskich Górach,
6. Zespół Szkół Budowlano-Architektonicznych w Tarnowskich Górach,
7. Zespół Szkół Techniczno-Ekonomicznych w Radzionkowie,
8. Centrum Edukacji Ekonomiczno-Handlowej im. Karola Goduli.

Ideą Konkursu jest zachęcenie młodych osób do rozwijania swoich zainteresowań i rozbudzania postaw przedsiębiorczych. Połączone było ono z dwoma wykładami: jeden na temat podstaw zakładania działalności gospodarczej, drugi dotyczył giełdy jako drogi po kapitał.

W trakcie trwania Konkursu uczestnicy realizowały 3 działania, którymi są: przedsięwzięcie gospodarcze na terenie szkoły, gra giełdowa oraz przygotowanie opracowania przedsięwzięcia gospodarczego na zaproponowany przez organizatorów temat.

Temat tegoroczny to „Wykorzystanie istniejącej bazy kulturalnej powiatu tarnogórskiego jako przedsięwzięcie komercyjne”. Rozstrzygnięcie Konkursu – ogłoszenie wyników i wręczenie nagród będzie miało miejsce w czerwcu br.

Powiat wspierał szkoły, kluby sportowe i organizacje pożytku publicznego w pracy z uczniem zdolnym poprzez współorganizację konkursów, turniejów, projektów :

- X Powiatowy Konkurs Ortograficzny o Złote Pióro Starosty Tarnogórskiego i Burmistrza Tarnowskich Gór
- „Najlepsze stoisko” na Targach Edukacyjnych
- Zespół Szkół Technicznych i Ogólnokształcących w Tarnowskich Górach - Powiatowy Konkurs Matematyczny „Ciekawostki nie tylko matematyczne” - 500zł
- Zespół Szkół Chemiczno-Medycznych i Ogólnokształcących w Tarnowskich Górach VI Konkurs Chemiczny dla Gimnazjalistów – 500 zł
- Zespół Szkół Artystyczno – Projektowych w Tarnowskich Górach Debiuty – 1 000 zł,
- Zespół Szkół Techniczno Usługowych im. Jana Pawła w Tarnowskich Górach – III Wojewódzki Turniej Piłki Nożnej Klas Mundurowych – 500 zł
- Zespół Szkół Budowlano-Architektonicznych w Tarnowskich Górach – II powiatowy Międzyszkolny Konkurs Tańca Nowoczesnego – zł 500 zł,
- Zespół Szkół Specjalnych w Radzionkowie - Mistrzostwa Śląska w Piłce Nożnej – 500 zł
- Centrum Edukacji Ekonomiczno-Handlowej im. Karola Goduli w Tarnowskich Górach – Festiwal Twórczości Ekonomika,
- I liceum ogólnokształcące im. Stefanii Sempołowskiej w Tarnowskich Górach – VI Festiwal Nauki – 500 zł

Dnia 17.11.2011r. w auli Zespołu Szkół Chemiczno-Medycznych i Ogólnokształcących im. Marii Skłodowskiej-Curie w Tarnowskich Górach odbyła się **konferencja naukowa upowszechniająca wiedzę w społeczeństwie o idei dawstwa narządów od zmarłych dawców** organizowana przez Fundację Rozwoju Kardiologii im. prof. Zbigniewa Religii (www.frk.pl). Konferencja była organizowana w ramach projektu promocyjno-edukacyjnego w zakresie zadania dotyczącego działań promocyjnych, informacyjnych i edukacyjnych o zasięgu lokalnym, upowszechniających wiedzę w społeczeństwie i promocję idei dawstwa narządów od zmarłych dawców.

Podsumowanie

Informacja Zarządu Powiatu Tarnogórskiego o stanie realizacji zadań oświatowych w roku szkolnym 2011/12 jest przedstawiana Radzie Powiatu Tarnogórskiego po raz czwarty na podstawie ustawy z dnia 19 marca 2009 r. o zmianie ustawy o systemie oświaty oraz o zmianie innych ustaw (Dz. U. z 2009r., Nr 56, poz. 458). Sejm wprowadzając nowy obowiązek ustawowy użył określenia „Informacja”. Takie sformułowanie wskazało na rodzaj treści na jakich materiał ten powinien się koncentrować. Z pewnością stanie się on podstawą do wielu szczegółowych raportów, analiz oraz sprawozdań, ale jego bezpośrednim zadaniem jest możliwie pełna i dokładna informacja o tym w jaki sposób Powiat Tarnogórski realizował swoje zadania oświatowe w roku szkolnym 2011/12.

Zebranie ww. informacji w jednym dokumencie pozwala na ukazanie złożoności i wielopłaszczyznowości zadań oświatowych realizowanych przez Powiat Tarnogórski. W informacji nie ujęto danych dotyczących wydatków szkół i placówek na wykonywanie zadań statutowych. Informacja ta byłaby powieleniem danych zawartych w sprawozdaniach finansowych za rok budżetowy a nie rok szkolny. W przedstawionej informacji w sposób celowy nie omówiono zmian w prawie miejscowym zachodzącym w edukacji Powiatu Tarnogórskiego w roku 2011/12, tak aby nie powielać sprawozdania rocznego z realizacji uchwał Rady Powiatu Tarnogórskiego podkreślano jednak potrzebę zmian w sieci szkolnej wykazując liczbę szkół które nie kształcą od wielu lat uczniów/słuchaczy. W części dotyczącej wyników osiąganych przez uczniów na egzaminach zewnętrznych wprowadzono analizę porównawczą w odniesieniu do średnich wyników w kraju. Zwrócono również uwagę na kształcenie zawodowe jako dominujący obszar działania oświaty powiatowej poświęcając temu zagadnieniu specjalny rozdział.

CZŁONEK ZARZĄDU

Marian Szukalski