

**UCHWAŁA NR V/59/2015
RADY POWIATU TARNOGÓRSKIEGO**

z dnia 24 marca 2015 r.

w sprawie rozpatrzenia Sprawozdania z działalności Komendy Powiatowej Policji w Tarnowskich Górach za 2014 rok oraz Informacji o stanie porządku i bezpieczeństwa publicznego na terenie Powiatu Tarnogórskiego za okres od 01.01.2014 roku do 31.12.2014 roku

Na podstawie art. 12 pkt 11 ustawy z dnia 5 czerwca 1998 roku o samorządzie powiatowym (tekst jednolity: Dz. U. z 2013r. poz. 595 z późn. zm.¹⁾), w związku z art. 10 ust. 1 ustawy z dnia 6 kwietnia 1990 roku o Policji (tekst jednolity: Dz. U. z 2011r. nr 287 poz. 1687 z późn. zm.²⁾)

**Rada Powiatu
uchwała:**

§ 1. Rozpatruje się Sprawozdanie z działalności Komendy Powiatowej Policji w Tarnowskich Górach za 2014 rok oraz Informację o stanie porządku i bezpieczeństwa publicznego na terenie Powiatu Tarnogórskiego za okres od 01.01.2014 r. do 31.12.2014 r. w treści określonej w załączniku do niniejszej uchwały.

§ 2. Wykonanie uchwały powierza się Zarządowi Powiatu Tarnogórskiego.

§ 3. Uchwała wchodzi w życie z dniem podjęcia.

§ 4. Uchwała podlega ogłoszeniu w sposób zwyczajowo przyjęty.

Przewodniczący Rady Powiatu

Adam Chmiel

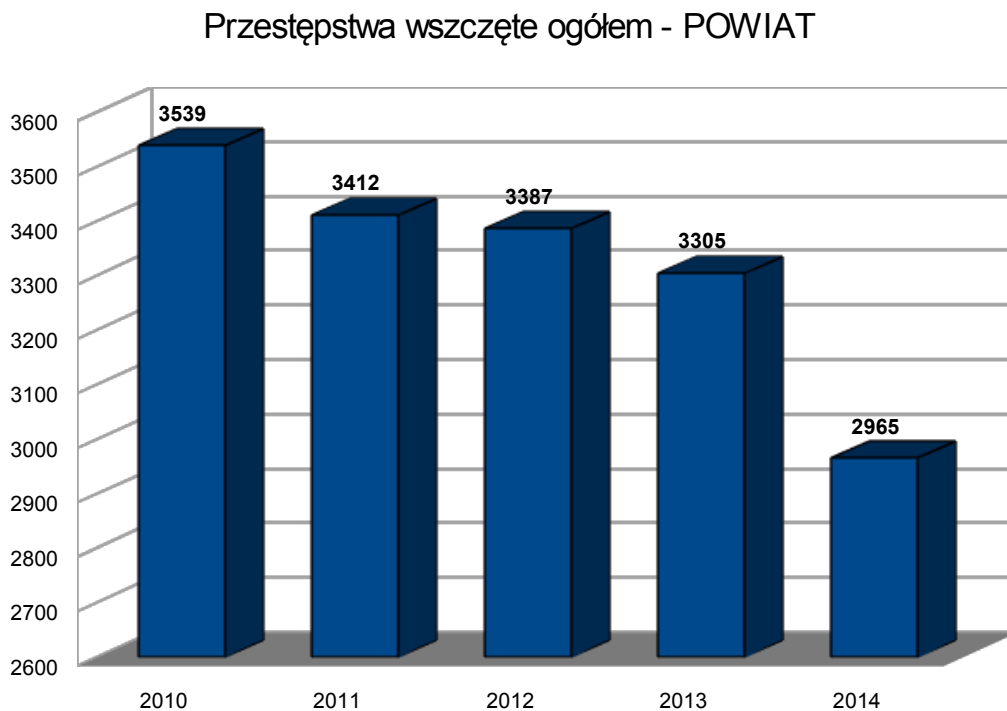
¹⁾ Przepisy wprowadzające zmiany opublikowano: Dz. U. z 2013r. poz. 645, Dz. U. z 2014r. poz. 379, poz. 1072

²⁾ Przepisy wprowadzające zmiany opublikowano: Dz. U. nr 171 poz. 1016, nr 230 poz. 1371, Dz. U. z 2012 r. poz. 627, poz. 664, poz. 908, poz. 951, poz. 1529, Dz. U. z 2013 r. poz. 628, poz. 675, poz. 1361, poz. 1635, poz. 1650, Dz. U z 2014 r. poz. 24, poz. 486, poz. 502, poz. 538, poz. 616, poz. 1199, poz. 1822

SPRAWOZDANIE
z działalności Komendy Powiatowej Policji w Tarnowskich Górach
oraz
INFORMACJA
o stanie bezpieczeństwa i porządku publicznego
na terenie powiatu tarnogórskiego za okres
od 01. 01. 2014 r. do 31. 12. 2014 r.

W 2014 r w Komendzie Powiatowej Policji w Tarnowskich Górach wszczęto ogółem **2965** postępowań przygotowawczych, natomiast w 2013 roku 3305 tj. o 340 postępowań mniej (**89,7 %**). Na przestrzeni lat 2010 do 2014 sytuację przedstawiono na wykresie nr 1.

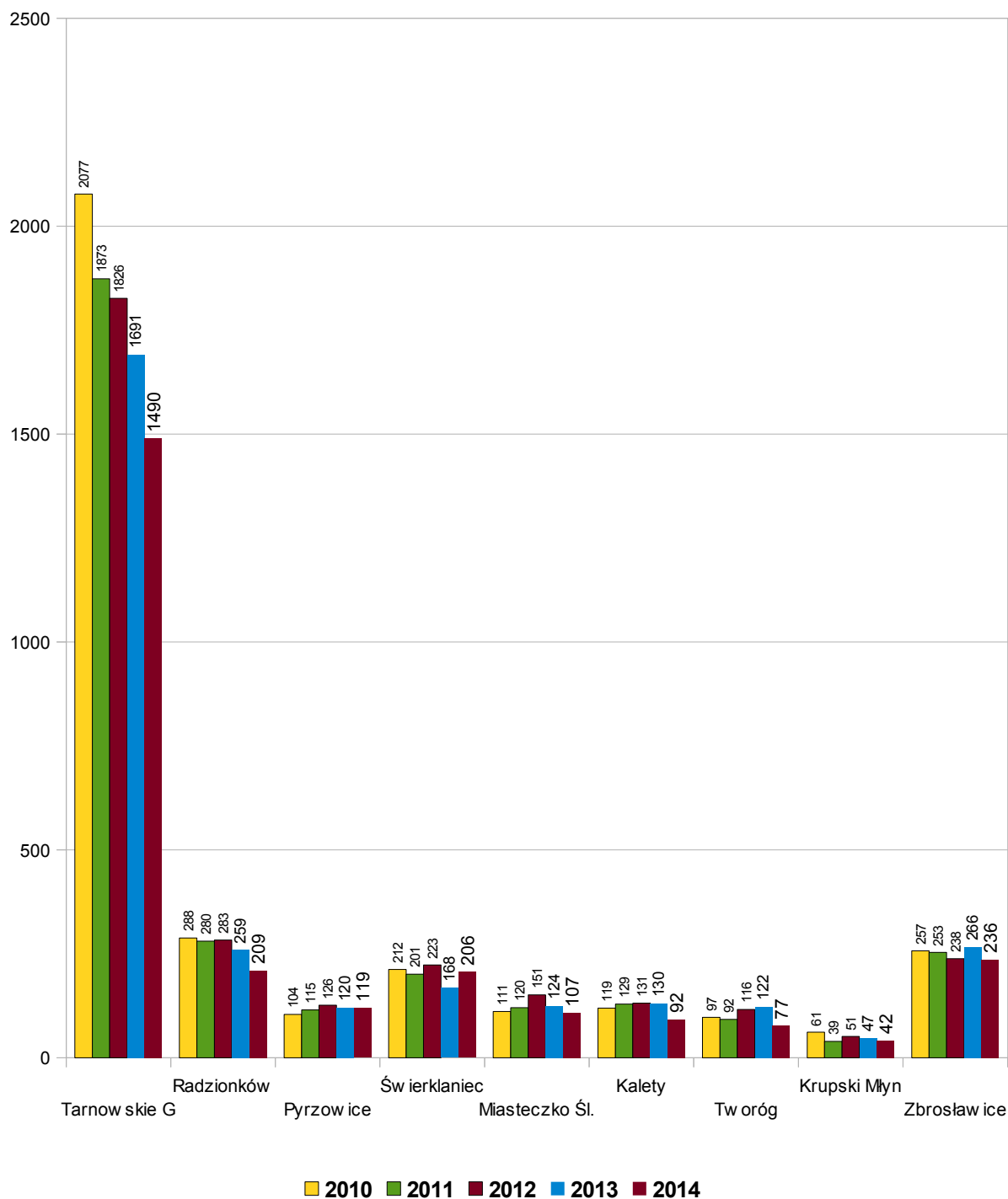
Wykres nr 1



Sytuację na obszarach gmin w okresie w latach 2010-2014 zobrazowano na wykresie nr 2. /nie uwzględniano wszczęć spraw prowadzonych przez Wydział dw z Przestępczością Gospodarczą - 379 postępowań oraz Zespołu ds Nietlenich i Patologii - 8 postępowań. Dane dot. przestępczości gospodarczej zostaną przedstawione w oddzielnym bloku tematycznym/.

Wykres nr 2

Postępowania wszczęte w gminach powiatu tarnogórskiego

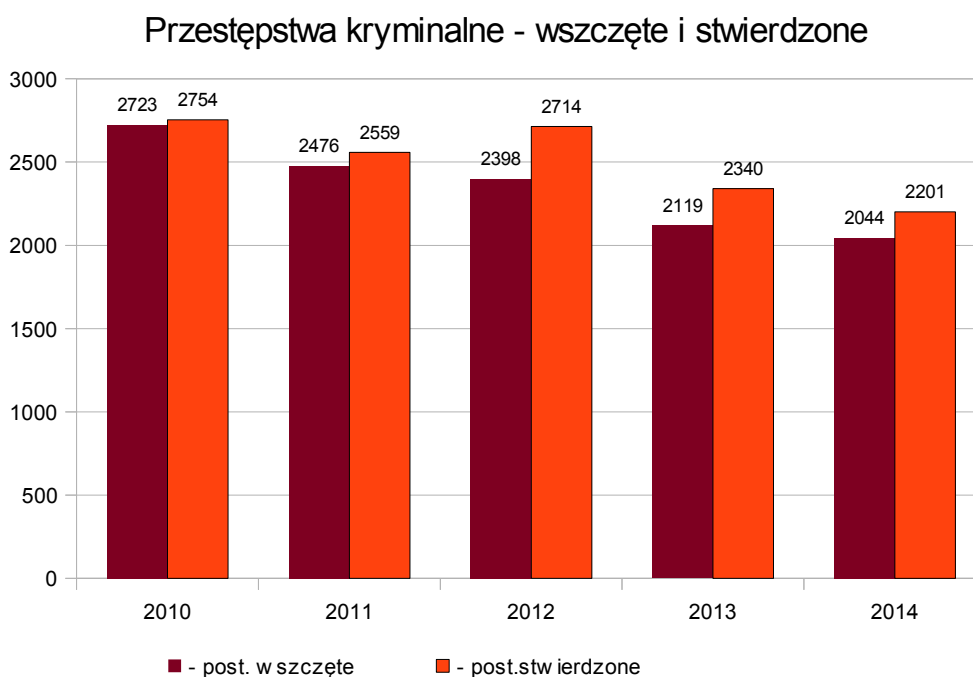


Odnotowano **3281** przestępstw stwierdzonych, tj o **450 mniej** w porównaniu do analogicznego okresu roku ubiegłego (3731).

Ogólnie w kategoriach przestępstw kryminalnych w 2014r. wszczęto **2044** postępowań tj. o **197** mniej (dynamika - 91,2%), w których stwierdzonych zostało **2201** czynów, w roku ubiegłym 2484 - tj. mniej o 283.

Sytuację w latach 2010 do 2014 zobrazowano na wykresie nr 3.

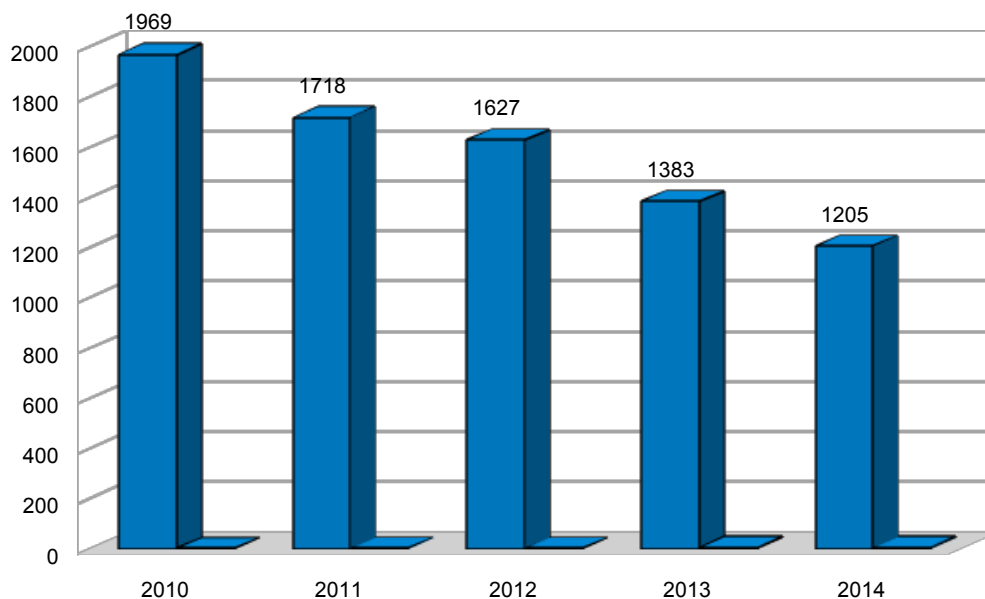
Wykres nr 3



W 2014 roku na terenie powiatu tarnogórskiego w **siedmiu kategoriach** mających wpływ na poczucie bezpieczeństwa obywateli wszczęto **1205** postępowań tj. mniej o **178** niż w roku 2013 r. Skalę zagrożenia w latach 2010 do 2014 przedstawiono na wykresie nr 4.

Wykres nr 4

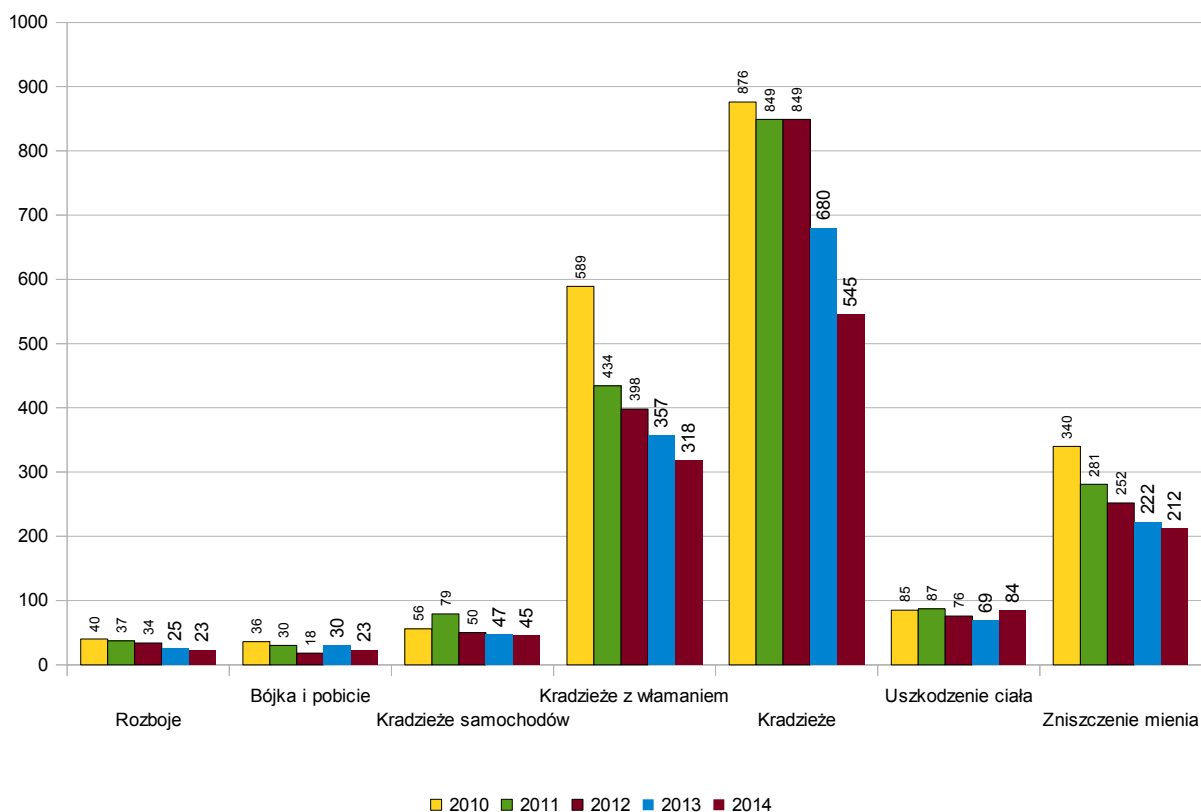
Zagrożenie przestępczością w siedmiu kategoriach - Powiat (postępowania wszczęte)



Zagrożenie w poszczególnych siedmiu kategoriach przestępstw i tendencje w latach 2010, 2011, 2012, 2013 i 2014 na terenie działania KPP w Tarnowskich Górach przedstawiono na wykresie nr 5.

Wykres nr 5

Zagrożenie przestępczością w siedmiu kategoriach mających wpływ na poczucie bezpieczeństwa na terenie gmin powiatu tarnogórskiego w latach 2010 - 2014 (postępowania wszczęte)



W przestępstwach przeciwko mieniu podobnie jak w latach ubiegłych, łupem złodziei najczęściej stawały się przedmioty takie jak: biżuteria i pieniądze, sprzęt elektroniczny, elektronarzędzia, telefony komórkowe, dokumenty, metale kolorowe pochodzące z infrastruktury kolejowej, drogowej i telekomunikacyjnej.

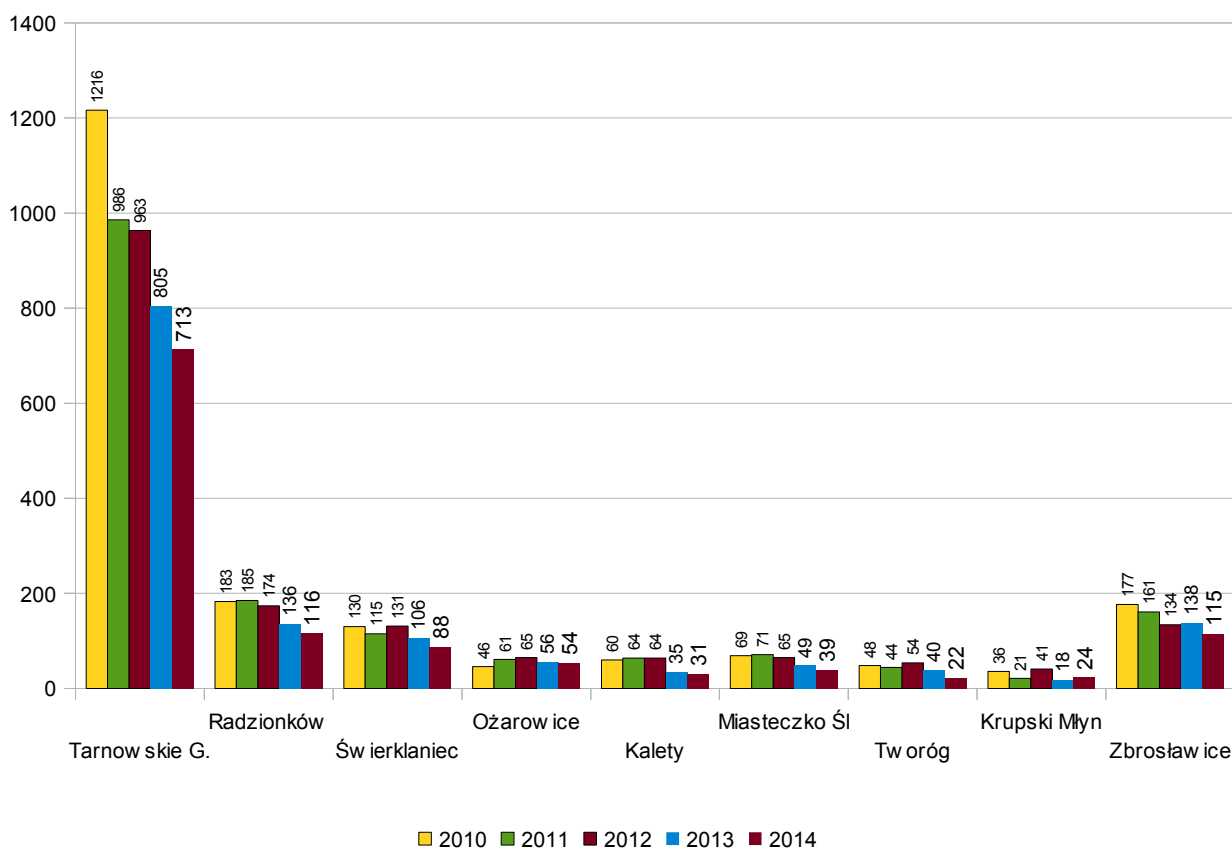
W minionym roku stwierdzono **35** przestępstw kradzieży infrastruktury /art. 254a kk/ głównie w postaci napowietrznych linii zasilania energetycznego, kolejowego lub telekomunikacyjnego, różnego rodzaju infrastruktury kolejowej. W 2013 podobnych przestępstw odnotowano **81**. (dynamika 43,2%).

Ogólnie na terenie PKP odnotowano łącznie **70** przestępstw o **38** mniej niż w analogicznym okresie roku ubiegłego co daje dynamikę na poziomie **64,8%**,

Rozmiary zagrożenia przestępczością w wybranych 7 kategoriach na obszarach poszczególnych gmin powiatu przedstawiono na wykresie nr 6.

Wykres nr 6

Zagrożenie przestępczością w siedmiu kategoriach na terenie gmin powiatu tarnogórskiego w latach 2010 - 2014 (postępowania wszczęte)

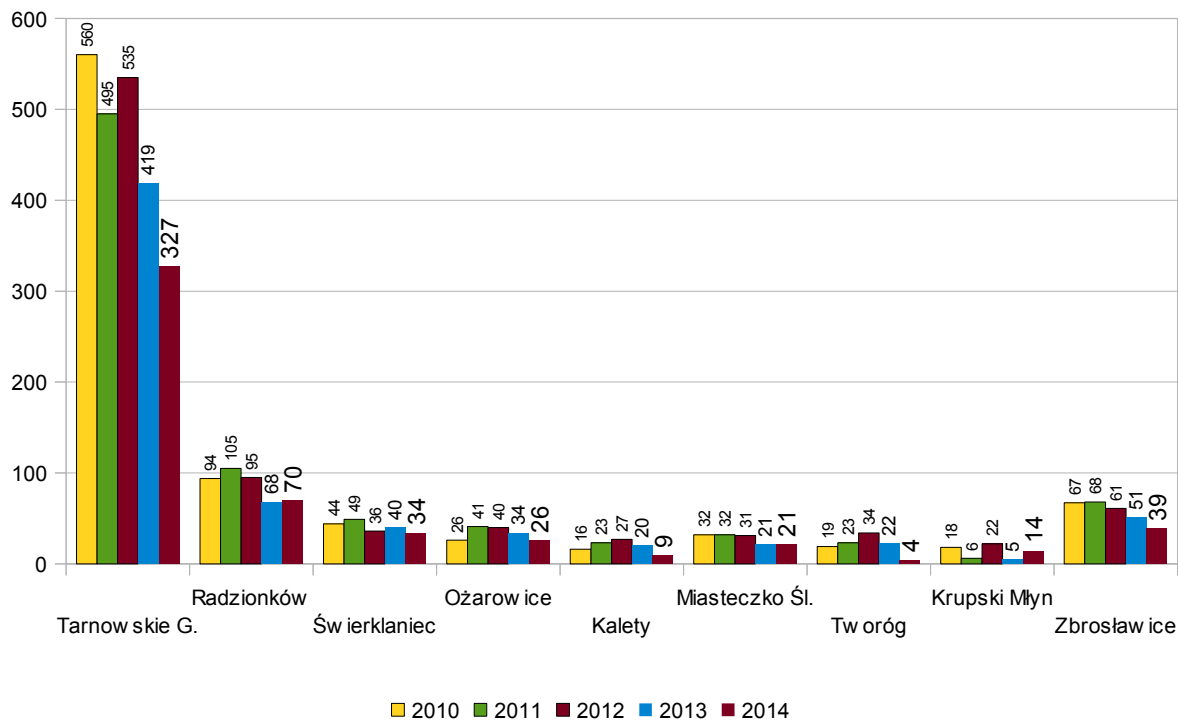


Z przedstawionej wyżej danych wynika, że najwyższe zagrożenie przestępczością w powiecie w 7 kategoriach koncentruje się na obszarze miasta Tarnowskie Góry **62,3%**, w dalszej kolejności miasto Radzionków 9,6%, gmina Zbrosławice 9,5% i Świerklaniec 7,3% - do ogółu wszczętych przestępstw. W pozostałych rejonach gmin zagrożenie jest zdecydowanie mniejsze.

Charakterystykę zagrożenia w latach 2010 - 2014 w wybranych kategoriach na obszarze powiatu w rozbiu na poszczególne gminy przedstawiono na wykresach 7-13.

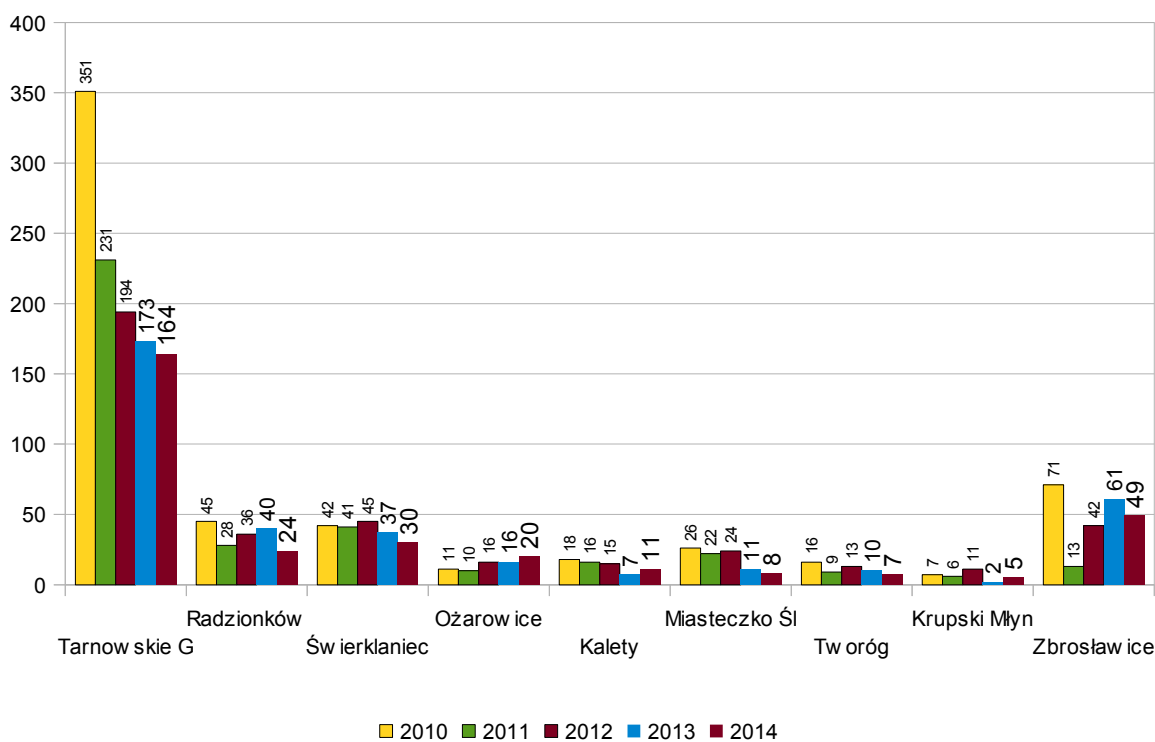
Wykres nr 7

Przestępstwa wszczęte przeciwko mieniu - kradzieże



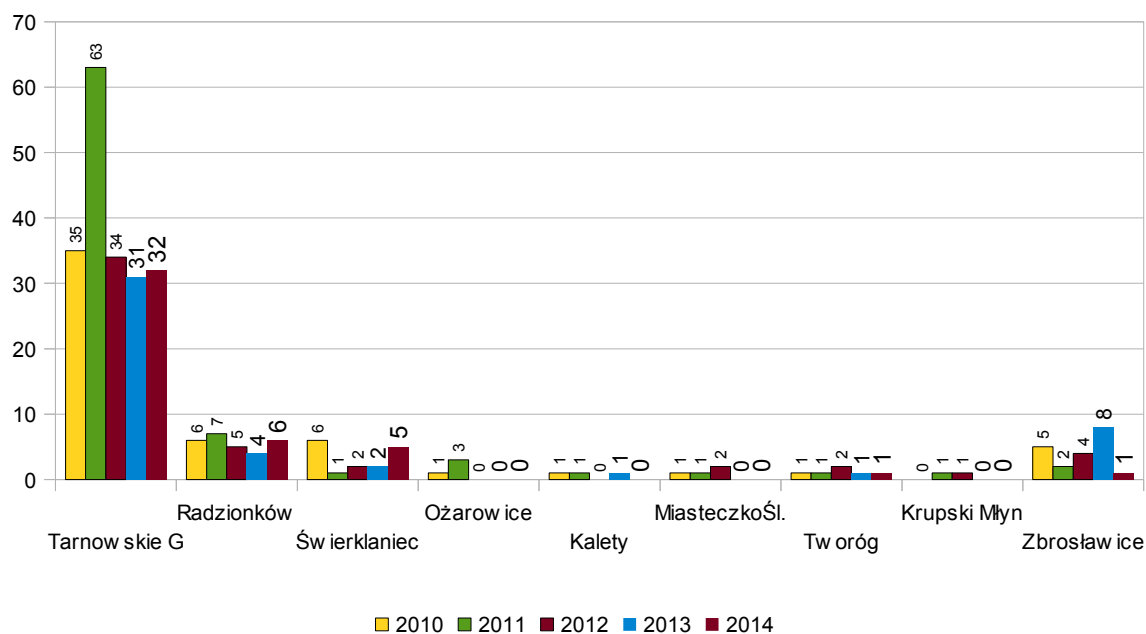
Wykres nr 8

Przestępstwa wszczęte przeciwko mieniu - kradzieże z włamaniem



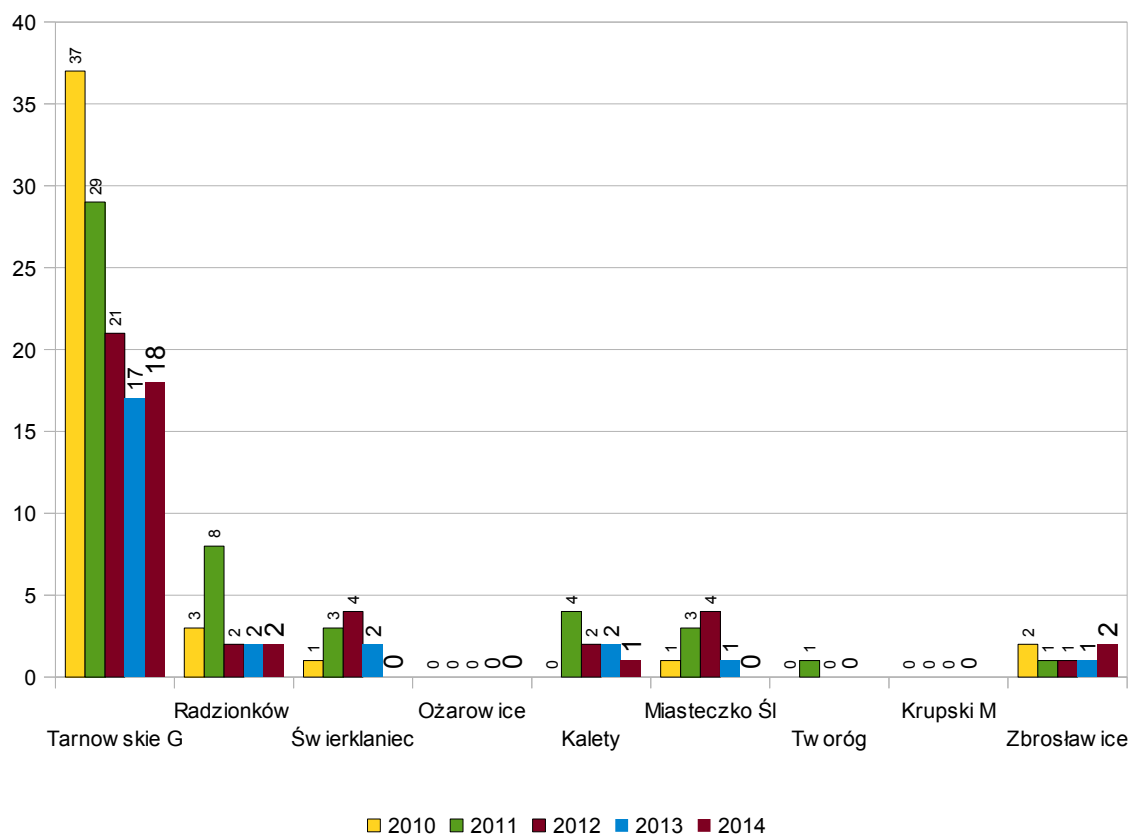
Wykres nr 9

Przestępstwa wszczęte przeciwko mieniu - kradzież i kradzież z włamaniem do samochodu



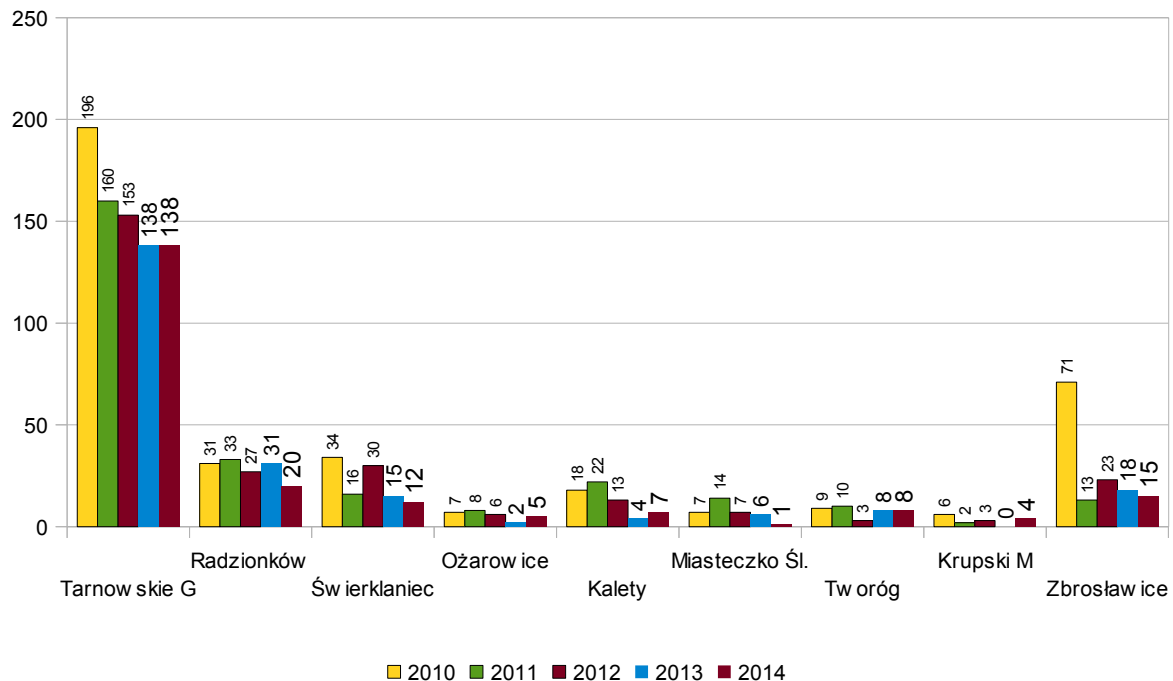
Wykres nr 10

Przestępstwa wszczęte przeciwko mieniu - rozbój



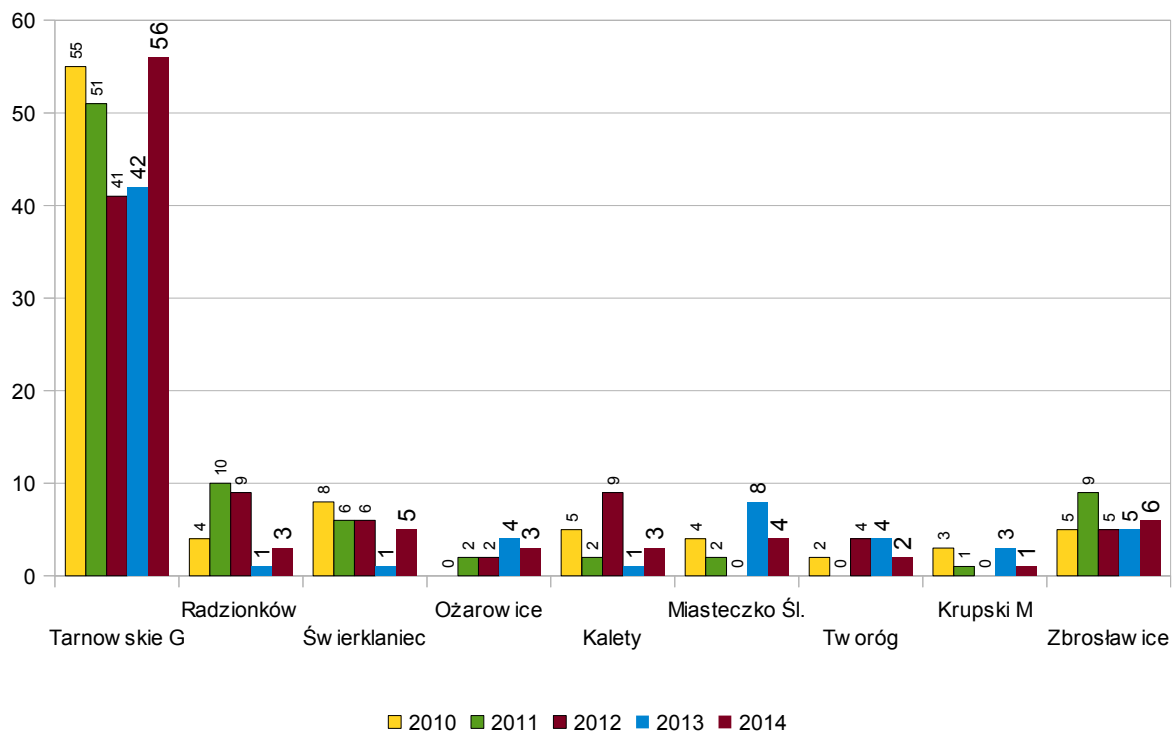
Wykres nr 11

Przestępstwa wszczęte przeciwko mieniu - zniszczenie mienia

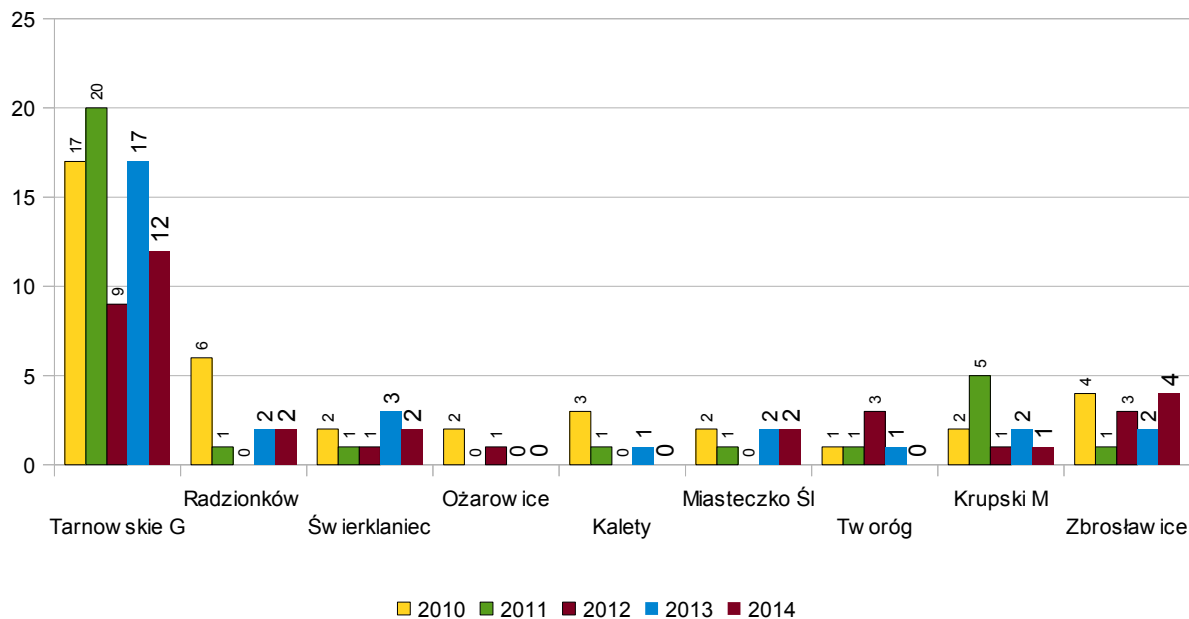


Wykres nr 12

Przestępstwa wszczęte przeciwko życiu i zdrowiu - uszkodzenie ciała



Przestępstwa wszczęte przeciwko życiu i zdrowiu - bójka i pobicie



Ogólnie wystąpiły spadki wszczęć w takich kategoriach jak:

- kradzież z włamaniem o 39 przestępstwa, wskaźnik dynamiki (89,0 %),
- kradzież samochodu o 2 przestępstwa wskaźnik dynamiki (95.7%),
- kradzieży cudzej rzeczy o 135 wskaźnik dynamiki (80,1%)
- uszkodzenie rzeczy o 10 przestępstw wskaźnik dynamiki (95.5%)
- rozboje o 2 wskaźnik dynamiki (92,0%),
- bójki i pobicia o 7 dynamika (76,6%)

Jedynie w kategorii uszkodzenie ciała zanotowano wzrost ilości wszczętych postępowań o 15 wskaźnik dynamiki (121,7%), jednak w tym samym okresie stwierdzono ich 36 tj. o 3 mniej niż w analogicznym okresie roku ubiegłego.

Obok obniżenia dynamiki w wymienionych kategoriach, **zwiększono wykrywalność** w porównaniu do 2013r:

- kradzieży z włamaniem o **18,5%**
- zniszczenie mienia o **1,6%**
- p-twa rozbójnicze o **3,8%**
- bójka i pobicie o **2,6%**
- uszczerbek na zdrowiu o **1,5%**

Nieco niższe wykrycie zanotowano w kategoriach: kradzież cudzej rzeczy, kradzież samochodu i zniszczenie mienia.

Pod względem ogólnej wykrywalności w 2014 roku osiągnięty został wskaźnik **69,1%** tj. **wyższy o 1,4 %** niż w roku poprzednim, przy średniej wojewódzkiej 69,9%. Natomiast wskaźnik wykrywalności przestępstw o charakterze kryminalnym ukształtował się na poziomie **58,2%** tj. **wyższy o 3,6 %** niż w 2013 r., przy średniej wojewódzkiej 56,8 %.

W 7 wybranych kategoriach osiągnięto wykrycie na poziomie **36,5%** tj. o 3,7% więcej niż w analogicznym okresie roku ubiegłego przy średniej wojewódzkiej 37,4%.

W 2014 roku ustalono **1385** podejrzanych (z czego 28 zostało tymczasowo aresztowanych tj. o 7 więcej), natomiast w roku ubiegłym – **1595** podejrzanych, tj. o 208 mniej (86,9 %).

PRZESTĘPCZOŚĆ NARKOTYKOWA

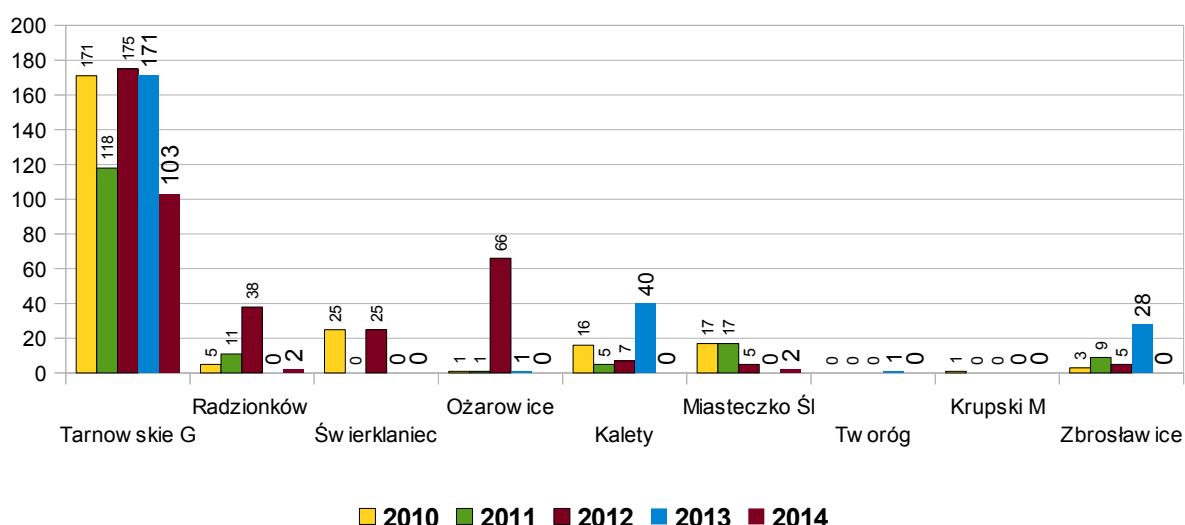
W 2014 roku Zespół ds. Przestępczością Narkotykową na terenie naszego powiatu wszczął 107 postępowań z Ustawy o Przeciwdziałaniu Narkomanii tj. **o 39 więcej** niż w analogicznym okresie roku ubiegłego, dynamika – **157,4%**, w których stwierdzono 298 przestępstw (2013r. - 241 przestępstwa), w tym **20** czynów karalnych popełnionych przez nieletnich (2013r. - 65 czyny karalne).

Ujawniono 111 podejrzanych dynamika **142,3%** przy 10 nieletnich sprawcach czynów karalnych (2013r. - 14 nieletnich sprawców). W toku prowadzonych postępowań najczęściej zabezpieczano narkotyki w postaci marihuany, amfetaminy i haszyszu

Skalę ilości ujawnionych czynów na terenach poszczególnych gmin powiatu w latach 2010 - 2014 przedstawiono na wykresie nr 14.

Wykres nr 14

Czyny stwierdzone - narkotykowe



W minionym roku na terenie naszego powiatu przy udziale funkcjonariuszy Straży Granicznej i Służby Celnej oraz psów tropiących przeprowadzono szereg działań np. zabezpieczenie imprez masowych „Summer House”, „Gwarki”, „Bezpieczne Wakacje” mających na celu wyeliminowanie z środowiska zwłaszcza młodzieży dealerów narkotyków i środków odurzających. Podobne działania przeprowadzono w rejonie centrum miasta, osiedla Przyjaźń i Osady Jana z włączeniem dyskotek, klubów i pubów, zatrzymując osoby które posiadały przy sobie środki odurzające w postaci amfetaminy i marihuany.

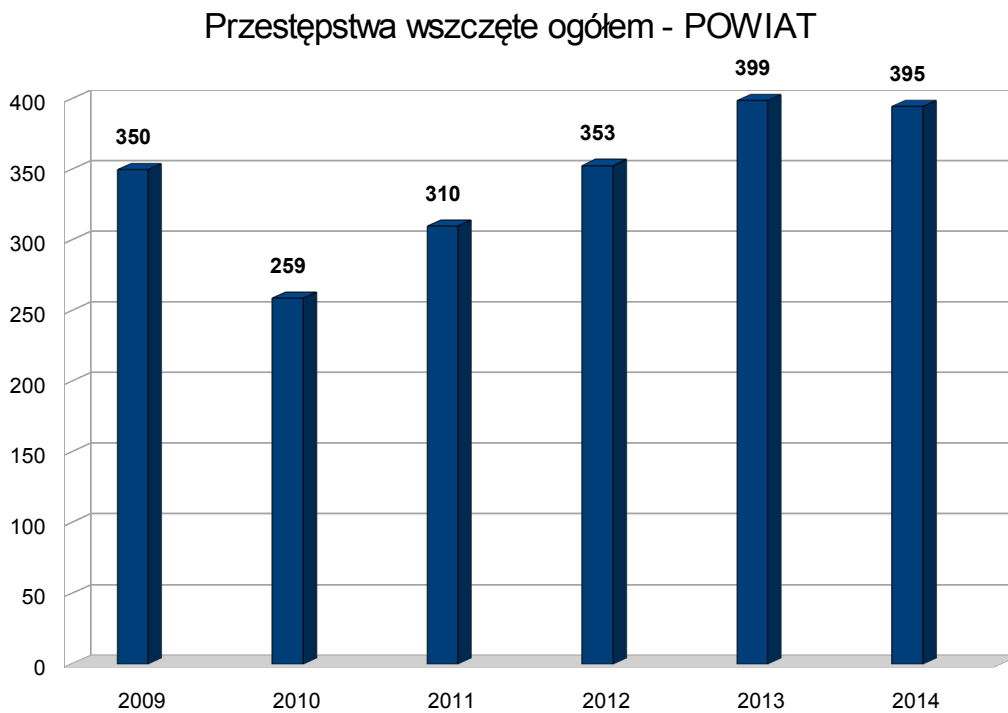
W ramach prowadzonych form pracy operacyjnej na służbowo podległym terenie ujawniono i zlikwidowano 3 duże uprawy konopii indyjskich, zatrzymano łącznie 9 osób, którym przedstawiono 27 zarzutów z Ustawy o przeciwdziałaniu Narkomanii, zabezpieczono ponad 120 roślin i ponad 800 gram gotowego suszu tego narkotyku, 12 tysięcy złotych w gotówce pochodzących z sprzedaży narkotyku oraz znaczne ilości specjalistycznego sprzętu służącego do jego uprawy.

Ustalenie w październiku 2014r z dużym zaangażowaniem sił i środków, pracą w ponadnormatywnym wymiarze służby, wdrożeniem szeregu czynności operacyjno-wykrywczych sprawców bulwersującego opinię publiczną uprowadzenia, przetrzymywania z szczególnym udęrczeniem 22-letniego Kamila P. (art. 252 § 1kk). Nadzór na tym postępowaniem obecnie objęła Prokuratura Apelacyjna w Katowicach. W tej sprawie tymczasowo aresztowano 2 sprawców, a w stosunku do 2 kolejnych Sąd Rejonowy w Tarnobrzegu wydał listy gończe.

PRZESTĘPCZOŚĆ GOSPODARCZA

W 2014r w Komendzie Powiatowej Policji w Tarnowskich Górach wszczęto **395** postępowań gospodarcze, natomiast w 2013 roku – **399**, tj. o 4 postępowania mniej (99 %). Sytuację na przestrzeni lat 2009 do 2014 przedstawiono na wykresie nr 15.

Wykres nr 15



Odnotowano **582** przestępstw stwierdzonych, tj o **74** mniej niż w roku ubiegłym (**656**).

Skalę ilości przestępstw gospodarczych stwierdzonych na przestrzeni lat 2009-2014 zobrazowano na wykresie nr 16.

Wykres nr 16



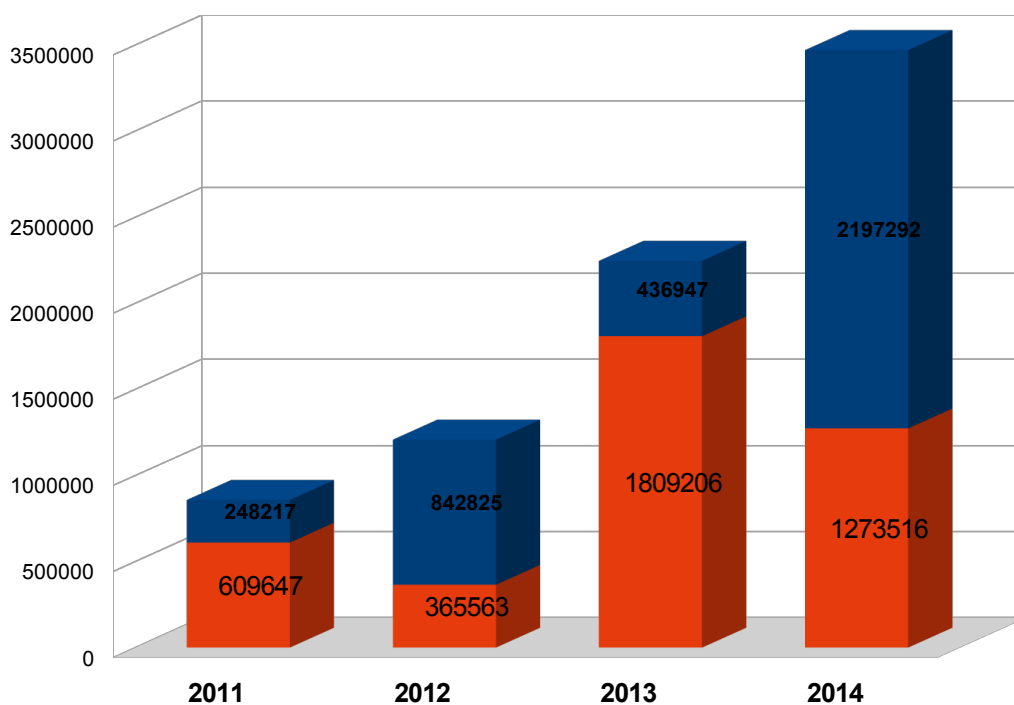
Pod względem wykrywalności przestępstw gospodarczych w 2014 roku osiągnięty został wskaźnik **86,5%**, tj. niższy o 5,4 % niż w roku poprzednim - przy średniej wojewódzkiej **93,4%**.

W 2014 roku ustalono **143 podejrzanych**, natomiast w roku ubiegłym **139**, tj. więcej o 4 (102,9%). Wobec 9 podejrzanych Sąd zastosował środki zapobiegawcze w postaci tymczasowych aresztowań.

Odzysk i zabezpieczenie mienia

W roku 2014 policjanci tarnogórscy odzyskali mienie wartości 1.273.516 zł, czyli o 29,6 % mniej niż w 2013 roku, gdy odzyskano mienie wartości 1.809.206 zł. Ponadto na poczet grożących kar i grzywien zabezpieczono w roku 2014 mienie na łączną kwotę 2.197.292zł, czyli o 1.760.345zł więcej niż w roku 2013r. (436.947 zł).

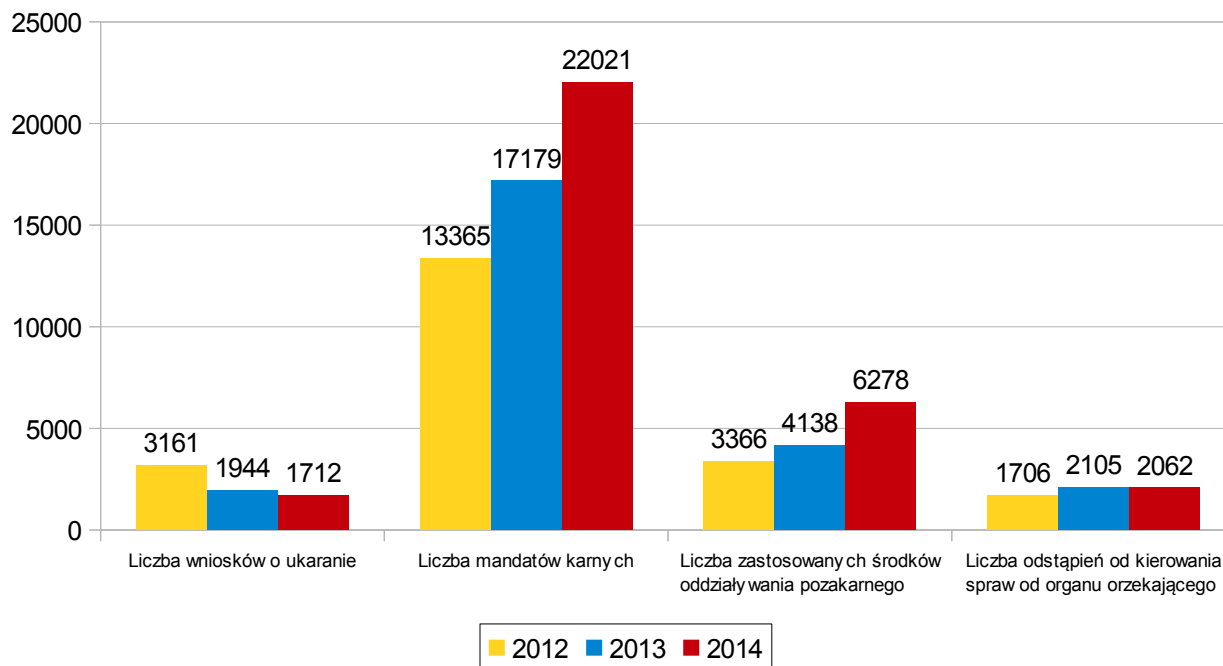
Wykres nr 17



ZAGROŻENIE WYKROCZENIAMI

Na terenie działania Komendy Powiatowej Policji w Tarnowskich Górach w 2014 roku ogólna reakcja policjantów na naruszenia prawa **kwalifikowane** jako wykroczenia wyniosła łącznie **31372** ujawnionych wykroczeń tj. **6852 więcej** niż w 2013 roku, w tym samym czasie wzrosło również stosowanie represji (wnioski o ukaranie, mandaty karne, pouczenia) o **6750**. Spadła liczba odstępień od kierowania spraw do organu orzekającego o **43**.

Wykres nr 18



Policjanci prewencji (z wyłączeniem RD i OPP) ujawnili **13053** wykroczeń to jest o **3420** więcej niż w **2013r.** Nałożyli **6353** mandatów karnych to jest o **2158** więcej. Szczegółowe zestawienie wykroczeń, w tym wykroczeń szczególnie uciążliwych w poszczególnych komórkach organizacyjnych (spoza ruchu drogowego i OPP) przedstawia wykres nr 19. Spadła ilość wykroczeń przeciwko mieniu (z art. 119 i 124 KW) o **476**.

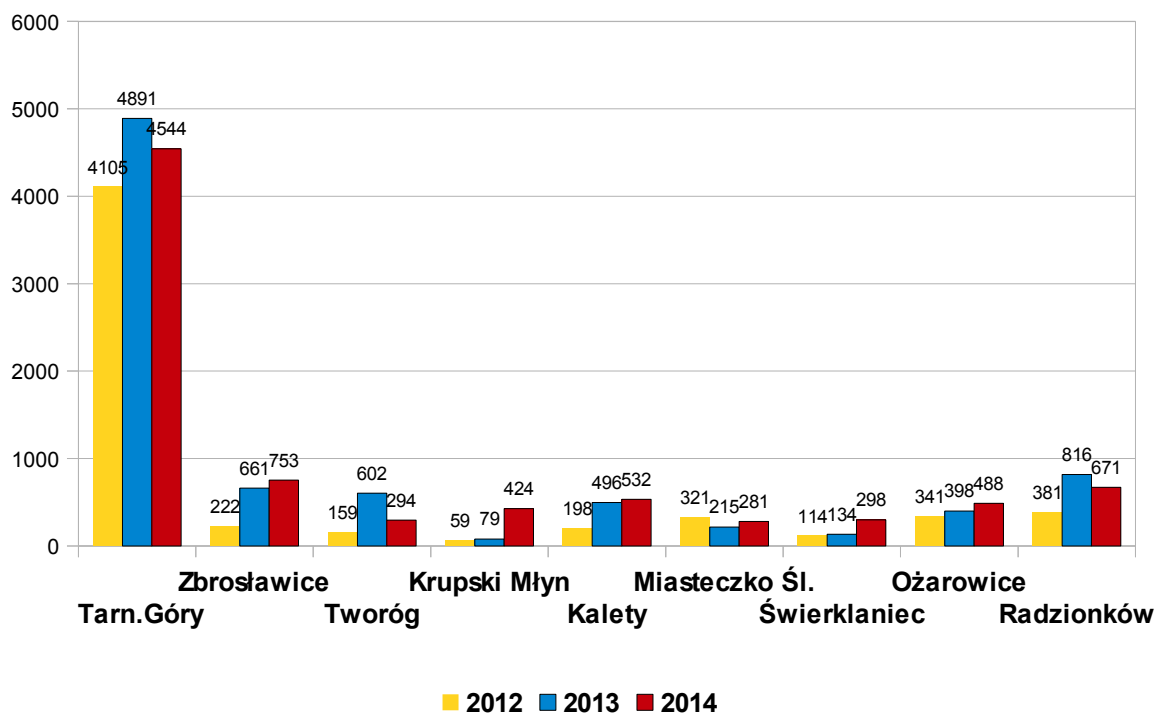
Spadła również ilość czynów wyczerpujących znamiona wykroczenia wobec osób nieletnich których stwierdzono **83** do roku poprzedniego **89** tj. o **6** mniej. Sprawy te w związku z przejawem demoralizacji zostały skierowane do właściwych Sądów Rodzinnych.

Reakcja policjantów na wykroczenia w poszczególnych kategoriach przedstawiają poniższe wykresy.

W 2014 roku kontynuowano działania zmierzające do represjonowania sprawców wykroczeń szczególnie uciążliwych społecznie m.in. spożywanie alkoholu wbrew przepisom, zakłócanie ładu i porządku publicznego, nieobyczajne wybryki itp. Wykroczeń takich ujawniono łącznie na terenie powiatu tarnogórskiego **8901**.

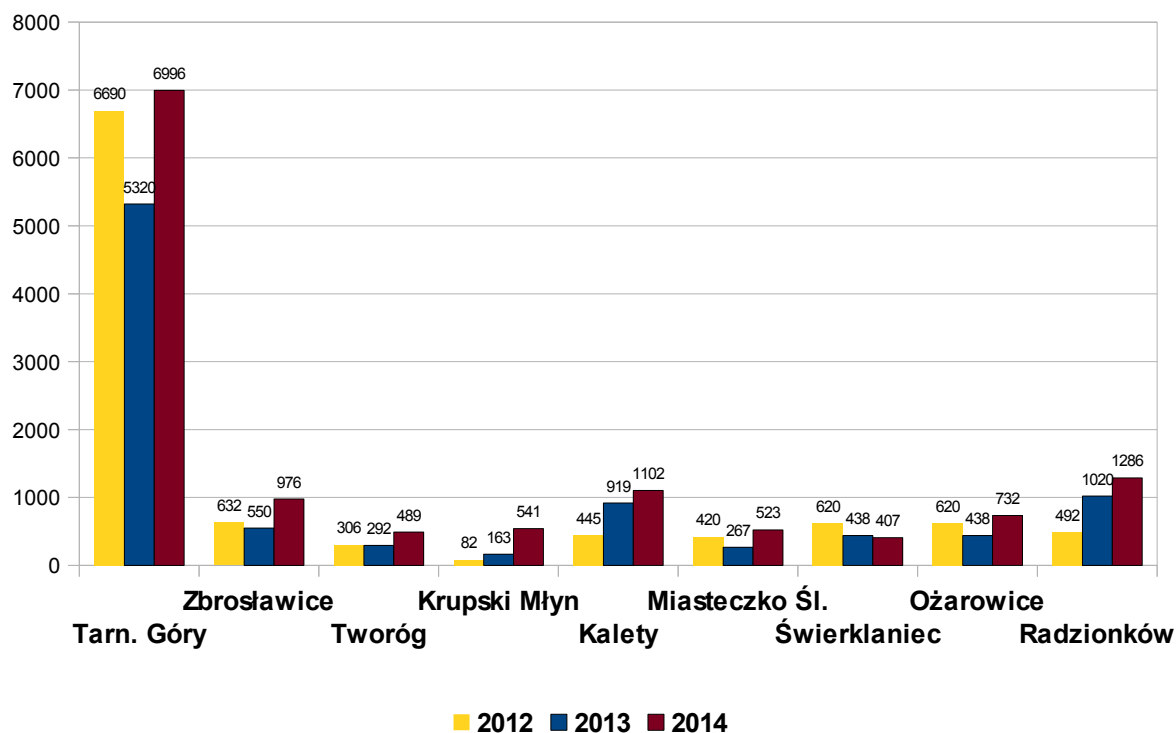
Wykres nr 19

Wykroczenia szczególnie uciążliwe (z wyłączeniem ruchu drogowego i OPP) na terenie powiatu tarnogórskiego



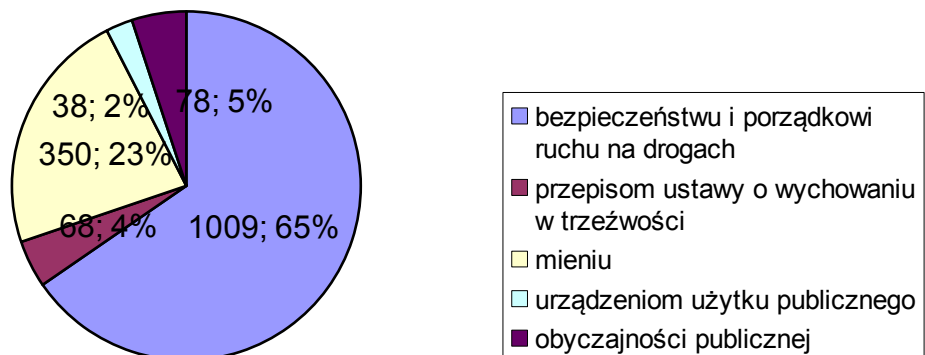
Wykres nr 20

Liczba popełnionych wykroczeń (z wyłączeniem ruchu drogowego i OPP) na terenie gmin powiatu tarnogórskiego



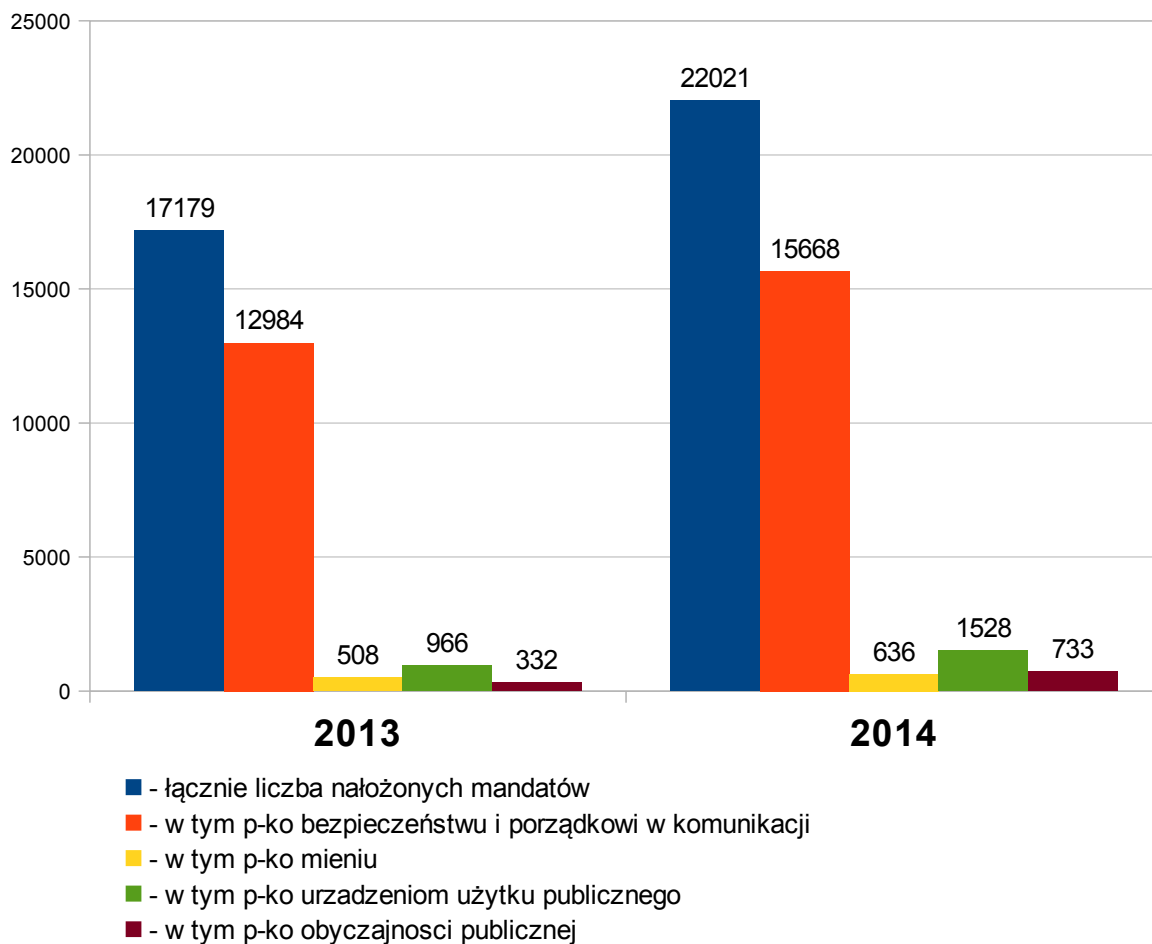
Wykres nr 21

**Wykroczenia w poszczególnych kategoriach,
gdzie skierowano wnioski o ukaranie do sądów**



Wykres nr 22

**Liczba ukaranych sprawców wykroczeń
mandatem karnym na terenie powiatu tarnogórskiego**



BEZPIECZEŃSTWO W RUCHU DROGOWYM

W okresie od 01.01.2014r. do 31.12.2014r. na drogach powiatu tarnogórskiego zaistniały **182 wypadki drogowe, w których śmierć poniosło 7 osób, odnotowano 1211 kolizji drogowych, oraz 221 osób zostało rannych w wypadkach drogowych.**(tabela)

W porównaniu do roku 2013 nastąpił spadek liczby wypadków drogowych o 20, spadek liczby osób rannych o 24 oraz spadek liczby kolizji drogowych o 93. Liczba wypadków drogowych ze skutkiem śmiertelnym jak i liczba ofiar śmiertelnych wypadków drogowych utrzymała się na tym samym poziomie. Wśród 7 ofiar śmiertelnych było: 4 kierujących pojazdami, 2 pieszyc i jeden pasażer pojazdu.

Zagrożenie na drogach w rejonach poszczególnych gmin powiatu tarnogórskiego w 2014r .

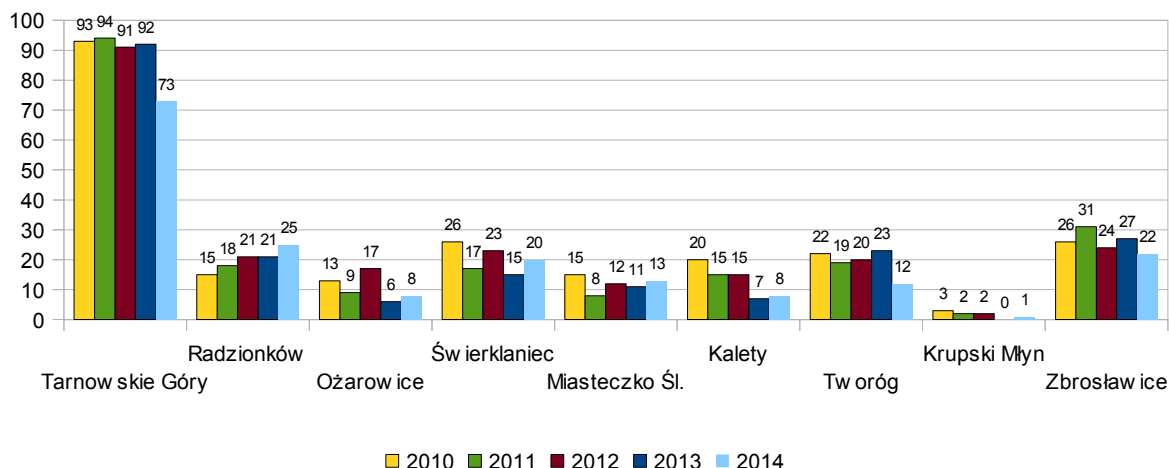
GMINA	WYPADKI	KOLIZJE	ZABICI	RANNI
TARNOWSKIE GÓRY	73	607	1	85
ZBROŚLAWICE	22	150	1	29
TWORÓG	12	67	1	11
RADZIONKÓW	25	123	0	27
ŚWIERKLANIEC	20	107	0	26
MIASTECZKO ŚLASKIE	13	55	2	20
KALETY	8	39	2	7
OŻAROWICE	8	53	0	15
KRUPSKI MŁYN	1	10	0	1
POWIAT	182	1211	7	221
2013	202	1304	7	245
2012	225	1187	11	311
2011	212	1270	8	289
2010	233	1475	14	318

Z przedstawionego materiału wynika, że najwyższe zagrożenie zdarzeniami drogowymi oraz ich skutkami występuje na terenie miasta i gminy Tarnowskie Góry, miasta i gminy Radzionków oraz gmin Zbrośławice i Świerklaniec.

Skalę zagrożenia zdarzeniami drogowymi na terenach poszczególnych gmin na przestrzeni lat 2010 do 2014 przedstawiono na wykresach nr 23-26.

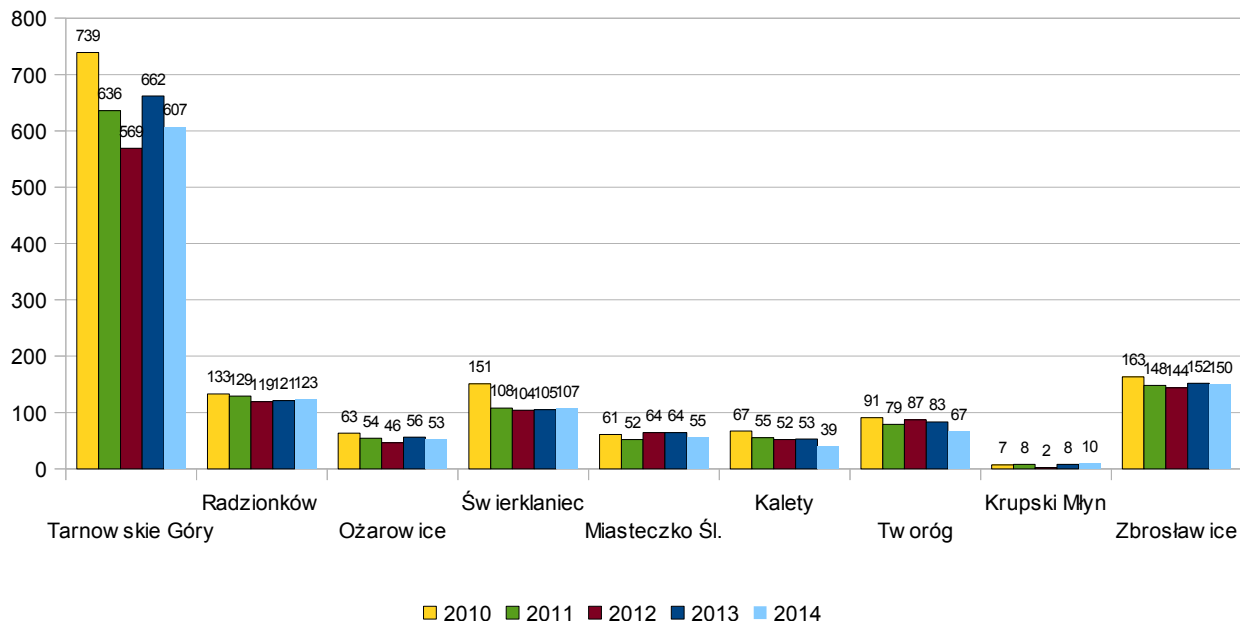
Wykres nr 23

Zagrożenie wypadkami drogowymi na terenie gmin powiatu tarnogórskiego w latach 2010 - 2014



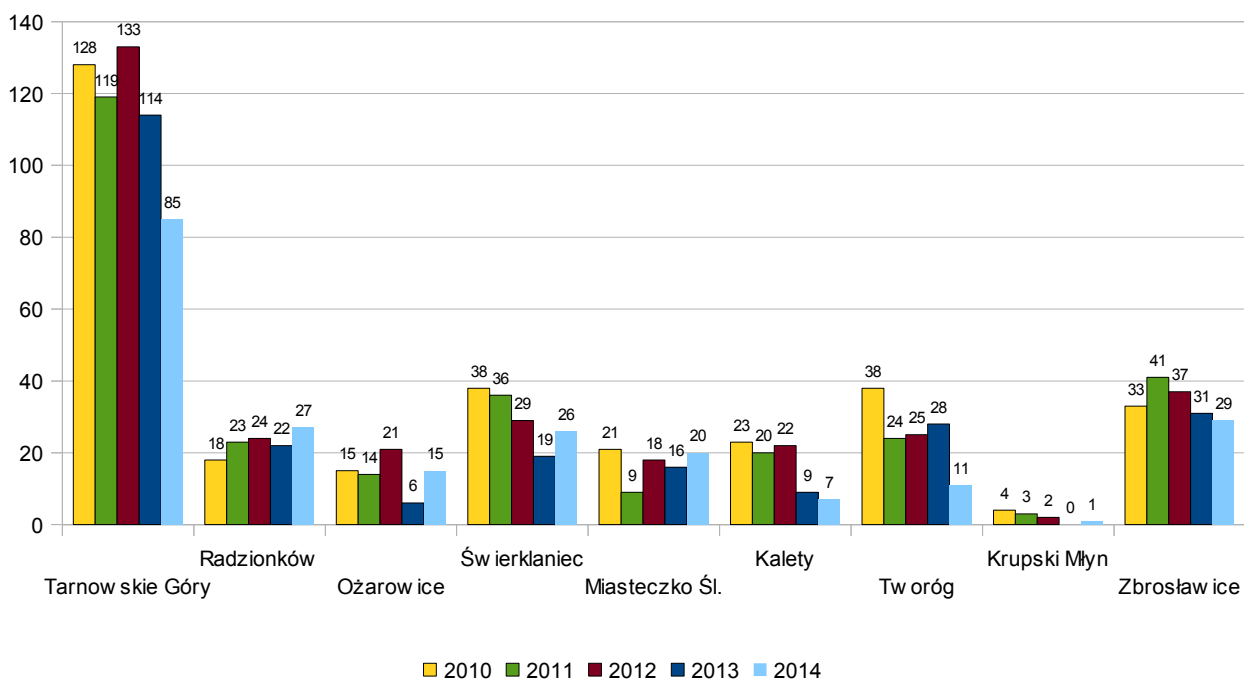
Wykres nr 24

Zagrożenie kolizjami na terenie gmin powiatu tarnogórskiego w latach 2010 - 2014

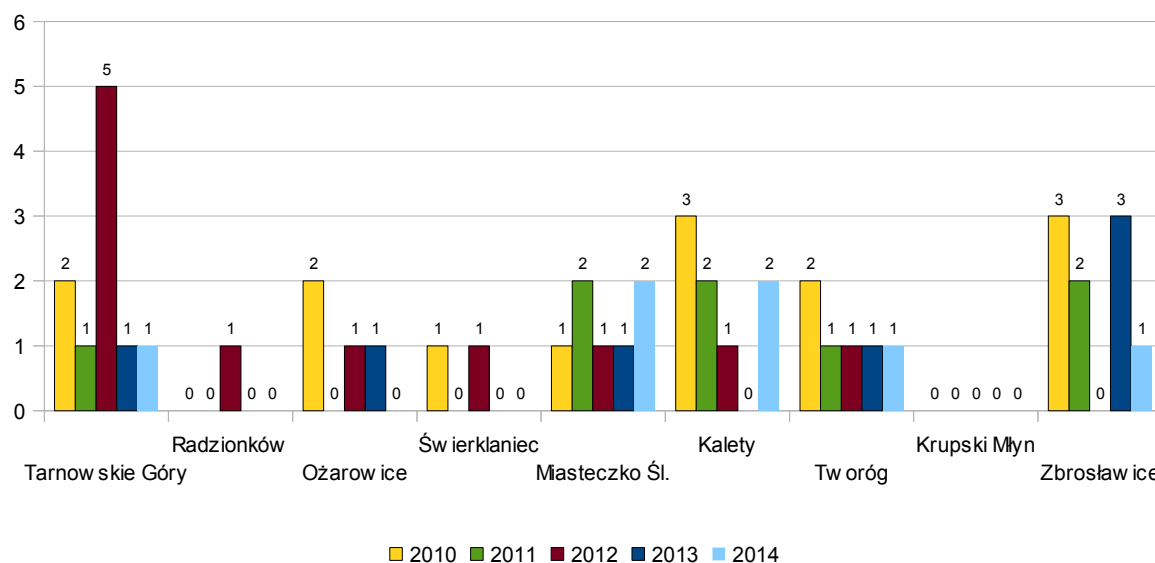


Wykres nr 25

Liczba osób rannych na terenie gmin powiatu tarnogórskiego w latach 2010 - 2014



Ofiary śmiertelne w zdarzeniach drogowych na terenie gmin powiatu tarnogórskiego w 2010 - 2014



Najczęściej do wypadków i kolizji dochodzi z winy kierującego głównie na skutek nieustąpienia pierwszeństwa przejazdu, nadmiernej prędkości jazdy, brawury, braku wyobraźni i umiejętności przewidywania sytuacji na drodze oraz lekceważenie podstawowych zasad bezpieczeństwa jak choćby jazda bez pasów bezpieczeństwa.

W infrastrukturze drogowej ujawniono 128 nieprawidłowości (2013r – 107), skierowano 74 wnioski do zarządców dróg.

Nadal, na poziomie roku ubiegłego, utrzymuje się zagrożenie udziału nietrzeźwych kierowców w zdarzeniach drogowych. W 2014 r nietrzeźwi sprawcy spowodowali 6 wypadków drogowych, 39 kolizji, zatrzymano na gorącym uczynku popełnienia przestępstwa drogowego kierowania w stanie nietrzeźwości pojazdem mechanicznym **329** sprawców oraz **248** sprawców jazdy po użyciu alkoholu lub w stanie nietrzeźwości innymi pojazdami. Oznacza to w porównaniu do roku 2013 spadek ujawnień wszystkich przypadków kierowania zarówno w stanie nietrzeźwości jak i w stanie po użyciu alkoholu o 12 sprawców - tj. o 2 %.

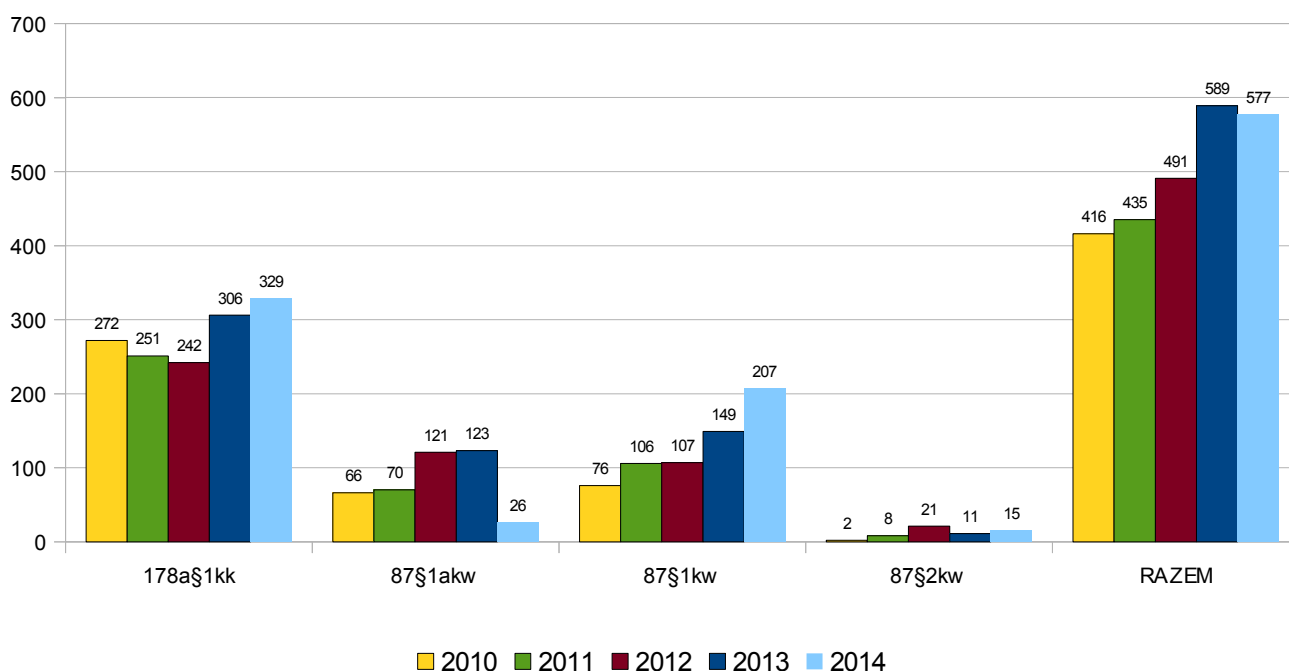
W 2014 roku Policjanci WRD zatrzymali **385** praw jazdy, w tym **295** za kierowanie pojazdami w stanie nietrzeźwości lub w stanie po spożyciu alkoholu (2013r - 269), zatrzymano **1257** dowodów rejestracyjnych (2013r. - 1093). Ujawnili **16926** wykroczeń (2013r. - 13595), w tym popełnionych przez pieszych **1548** (2013r. - 1609). Nałożono **14237** mandatów karnych (2013r. - 11856) oraz zastosowano **1272** pouczenia (2013r. - 1026).

Liczbę ujawnionych kierujących będących pod działaniem alkoholu na przestrzeni lat 2010-2014 przedstawia poniższa tabela:

	2010	2011	2012	2013	2014
178a§1 kk	272	251	242	306	329
178a§2 kk, 87§1aKW	66	70	121	123	26
87§1 kw	76	106	107	149	207
87§2 kw	2	8	21	11	15
RAZEM	416	435	491	589	577

Wykres nr 27

Liczba kierujących będących pod działaniem alkoholu na przestrzeni lat 2010 - 2014



Miejscami szczególnie zagrożonymi w ruchu drogowym na terenie powiatu tarnogórskiego są:

- Droga Krajowa DK11 Pusta Kuźnica – Tarn. Góry - **204** zdarzenia drogowe (2013r. - 222);
- Droga Krajowa DK 78 Szalsza – Celiny - **167** zdarzeń drogowych (2013r. - 139);
- Droga Wojewódzka DW 908 Tarn. Góry - Kalety - **80** zdarzeń drogowych (2013r. - 101).

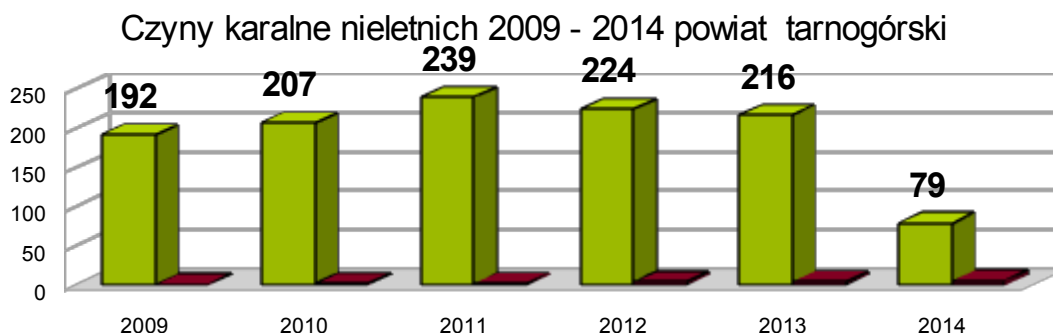
W 2014 roku zostało przeprowadzonych **120** działań o charakterze kontrolno-prewencyjnym (2013r. - 91) w ramach wzmożonych akcji na drogach i obszarach zagrożonych – cyklicznie - w stosunku do uczestników ruchu drogowego (ALKOHOL I NARKOTYKI, TRZEŻWOŚĆ, TRZEŻWE PRZEWOZY, NIECHRONIENI I PIESI, BEZPIECZNY WEEKEND, PASY I FOTELIKI, TRUCK&BUS, PRĘDKOŚĆ, BEZPIECZNY PONIEDZIAŁEK).

PRZESTĘPCZOŚĆ NIELETNICH I PRZEMOC W RODZINIE

W roku statystycznym 2014 funkcjonariusze Zespołu ds. Nieletnich i Patologii Komendy Powiatowej Policji w Tarnowskich Górach, oprócz szeroko rozumianej pracy profilaktycznej, prowadzili również czynności w zakresie rozpoznania środowiska nieletnich sprawców czynów karalnych, jak również nieletnich wykazujących swoim zachowaniem wysoki stopień demoralizacji. Prowadzono również czynności dotyczące prowadzonych postępowań w sprawach nieletnich. Ponadto w zakres pracy Zespołu wchodzi problematyka przemocy w rodzinie i koordynacja „Niebieskich Kart”, a także realizacja porozumienia Niebieska Linia, dotycząca osób dozorowanych w związku z tzw. „przemocą w rodzinie”. Zespół ds. Nieletnich prowadzi również sprawy poszukiwawcze - zarówno opiekuńcze - jak też zaginięcia osób kat III dotyczące nieletnich.

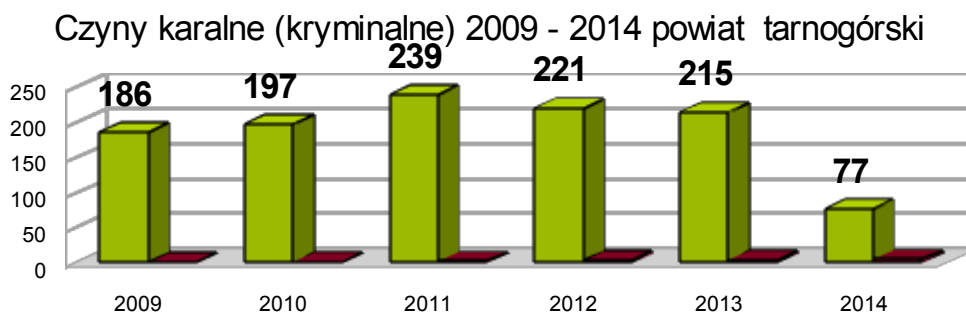
Obrazując problematykę przestępczości wśród nieletnich należy wskazać, że w 2014 roku odnotowano 79 czynów karalnych, których dopuściło się 43 nieletnich. W porównaniu do lat ubiegłych jest to znaczący spadek ujawnionych czynów na co bezpośredni wpływ miała zmiana przepisów dotyczących rejestracji w policyjnych systemach, który w bezpośredni sposób jest powiązany z decyzjami sądów rodzinnych i przedstawia się na przestrzeni ostatnich lat następująco:

Wykres nr 28



Jeżeli chodzi o ujawnione czyny karalne popełnione przez nieletnich sprawców w kategorii (kryminalne):

Wykres nr 29



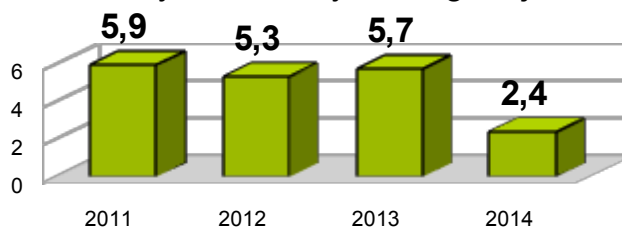
Udział % ilości nieletnich i czynów w odniesieniu do dorosłych i roku poprzedniego obrazują poniższe tabele.

I. Udział procentowy nieletnich sprawców czynów karalnych do ogólnej liczby przestępstw

<i>Rok</i>	<i>Przestępstwa stwierdzone</i>	<i>Czyny karalne</i>	<i>% udział</i>	<i>Podejrzani ogółem</i>	<i>Osoby nieletnie</i>	<i>% udział</i>
2011	4023	239	5,9	1562	111	7,1
2012	4165	224	5,3	1652	129	7,8
2013	3731	216	5,7	1593	78	4,8
2014	3281	79	2,4	1385	43	3,1

Wykres nr 30

Udział czynów karalnych w ogólnej liczbie p-stw

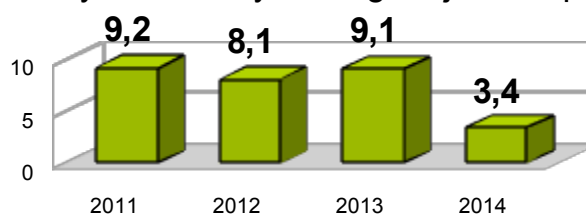


II. Udział procentowy nieletnich sprawców czynów karalnych do ogólnej liczby przestępstw o charakterze kryminalnym

<i>Rok</i>	<i>Przestępstwa stwierdzone</i>	<i>Czyny karalne</i>	<i>% udział</i>	<i>Podejrzani ogółem</i>	<i>Osoby nieletnie</i>	<i>% udział</i>
2011	2559	236	9,2	936	108	11,5
2012	2680	220	8,1	972	125	12,8
2013	2340	215	9,1	864	77	8,9
2014	2201	77	3,4	803	41	5,1

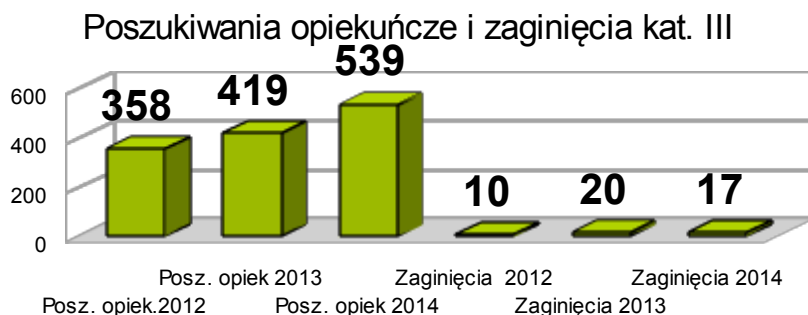
Wykres nr 31

Udział czynów karalnych w ogólnej liczbie p-stw kryminalnych



Jak można zauważyć w 2014 roku nastąpiło zmniejszenie ilości przestępstw stwierdzonych, podobnie jak w ilości czynów karalnych. Jeżeli chodzi o nieletnich sprawców czynów karalnych nastąpiło zmniejszenie liczby ujawnionych sprawców w stosunku do roku ubiegłego zarówno w liczbie ogólnej przestępstw jak również w przestępstwach kryminalnych.

W zakresie poszukiwań opiekuńczych zrealizowano zadania dotyczące **539** zarejestrowanych spraw, co stanowi znaczący wzrost w stosunku do lat ubiegłych. Ponadto wykonywano również zadania dotyczące zaginięć małoletnich kat. III w **17** sprawach.



Wykres nr 32

W zakresie rozpoznania, profilaktyki na rzecz ujawniania czynów karalnych jak również i zapobiegania demoralizacji nieletnich skierowano wnioski w ilości:

- **196** do Sądów Rodzinnych,
- **2** wniosków do placówek służby zdrowia,
- **2** do innych poradni i instytucji lub organizacji

Ujawniono:

- **7** nieletnich pod wpływem narkotyków
- **30** pod wpływem alkoholu

Ujawniono nieletnich:

- **7** uciekiniera z domu rodzinnego
- **23** uciekinierów z placówek opiekuńczych i wychowawczych

Zorganizowano:

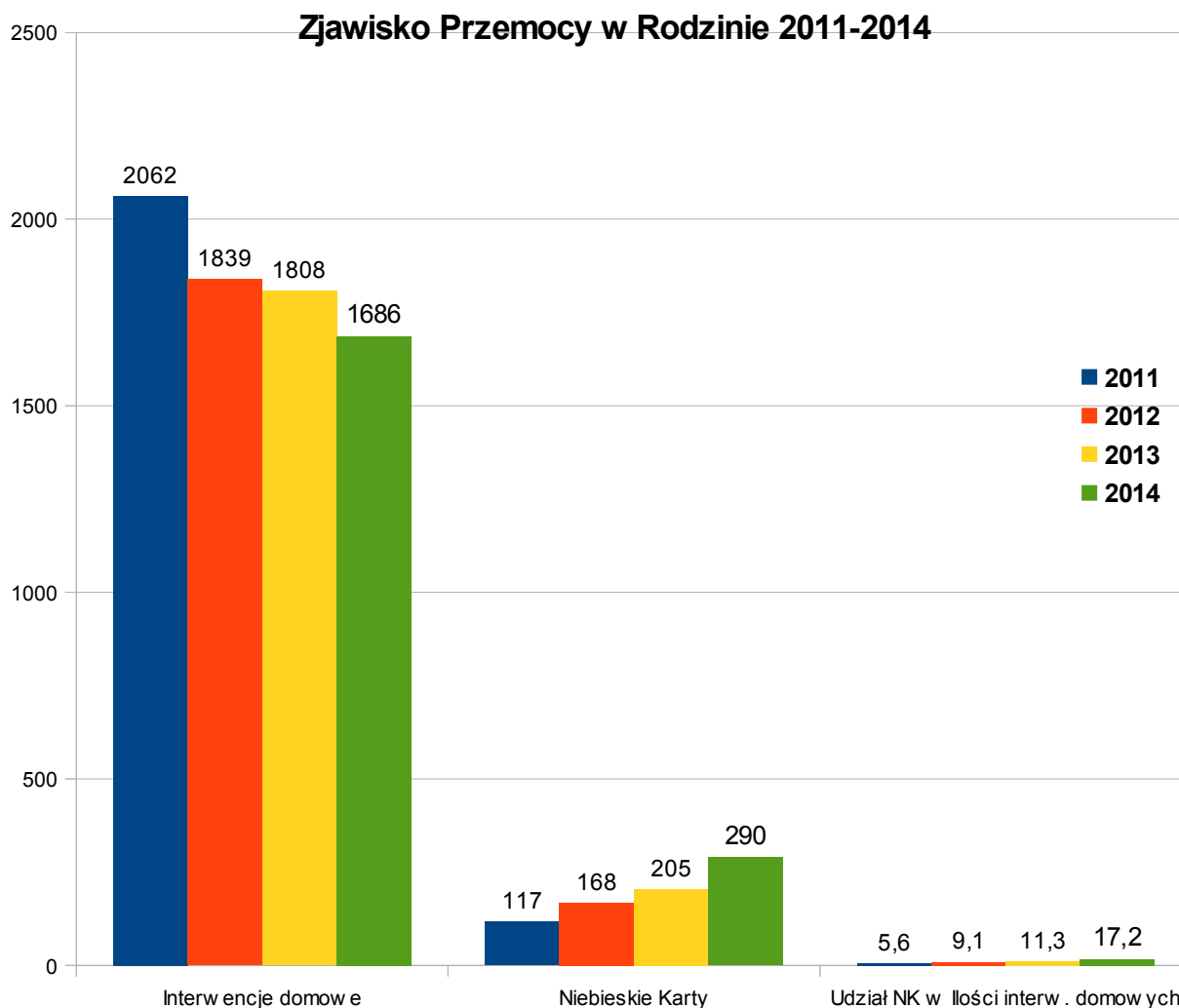
- **154** spotkań z młodzieżą (prelekcje, festyny, imprezy, akcje, debaty)
- **176** spotkań z pedagogami

W omawianym okresie sprawozdawczym liczba wypełnionych formularzy „Niebieskiej Karty” wynosiła:

- **290** ogólnej liczby wypełnionych formularzy
- **262** wszczynających procedurę
- **224** dotyczyło terenów miejskich,
- **66** z terenów wiejskich

Tabela obrazująca dane statystyczne dot. zjawiska przemocy w rodzinie w 2014 roku w porównaniu z latami ubiegłymi.

<i>rok</i>	<i>Ilość interwencji domowych</i>	<i>Ilość sporządzonych niebieskich kart</i>	<i>% udział NK do liczby interwencji</i>
2011	2062	117	5,6
2012	1839	168	9,1
2013	1808	205	11,3
2014	1686	290	17,2



PREWENCJA KRYMINALNA

W 2014 roku policjanci Zespołu ds. Nietletnich i Patologii, w zakresie prewencji kryminalnej realizowali szereg przedsięwzięć zmierzających do propagowania bezpiecznych zachowań wśród dzieci i młodzieży, sposobów unikania zagrożeń w różnych sytuacjach itp. Realizowali również zadania wynikające z rządowych programów prewencyjnych tj.

- 1) Rządowy program „**Razem Bezpieczniej**”
- 2) Krajowy Program Przeciwdziałania Przemocy w Rodzinie
- 3) Narodowy Program Profilaktyki i Rozwiązywania Problemów Alkoholowych
- 4) Krajowy Program Przeciwdziałania Narkomanii
- 5) Krajowy Program Zwalczania i Zapobiegania Handlowi Ludźmi
- 6) Krajowy Program Zwalczania AIDS i Zapobiegania Zakażeniom HIV
- 7) Rządowy Program „**Bezpieczna i przyjazna szkoła**”

oraz zadania wchodzące w treść realizacji programów tj.

- Powiatowy Program Zapobiegania Przestępczości oraz Porządku Publicznego i Bezpieczeństwa Obywateli na lata 2014 – 2018,
- Program „**Bezpieczne Wspólnoty**”,

W ramach realizacji ww programów funkcjonariusze wykonywali swoje zadania służbowe w wielu obszarach związanych z ogólnopojętą profilaktyką oraz prewencją kryminalną m. in.:

- rozdysponowywanie materiałów w postaci ulotek, plakatów i książeczek o charakterze profilaktycznym oraz przeprowadzanie pogadań pod kątem profilaktyki i zagrożeń wynikających z używania alkoholu, tytoniu i narkotyków oraz odpowiedzialności prawnej;
- specjaliści wydziału prewencji wraz z dzielnicowymi odwiedzali przedszkolaków w celu przybliżania najmłodszym dzieciom podstawowych zasad bezpiecznego poruszania się po drogach i w miejscu zabaw oraz właściwego podejścia do obcych i agresywnych psów. Poprzez wykorzystywanie psa „Sznupka” uczono dzieci przechodzenia przez jezdnię, jazdy na rowerze itp. Zespół ds. nieletnich i patologii, dzielnicowi oraz specjalista ds. prewencji kryminalnej oraz specjalista ds. nieletnich uczestniczyli w wywiadówkach szkolnych, w trakcie których informowali o odpowiedzialności prawnej małoletnich oraz rodziców i opiekunów prawnych. Wskazywano właściwe sposoby zapobiegania przemocy wśród dzieci, cyber-przemocy oraz wykorzystania o charakterze finansowym i seksualnym, związanych m.in. z problematyką handlu ludźmi. Podkreślano znaczenie zdrowych relacji rodzinnych, zainteresowania się problemami młodych ludzi w aspekcie dzisiejszej masowej kultury ;
- wyznaczeni funkcjonariusze dokonywali wspólnie z organizatorami wypoczynku dla dzieci i młodzieży, kontroli obiektów, które organizowały wypoczynek w okresie letnim oraz na czas ferii zimowych w ramach akcji „Bezpieczne Ferie” oraz „Bezpieczne Wakacje”;
- kontynuowano współpracę z Tarnogórskim Ośrodkiem Terapii Uzależnień, Profilaktyki i Pomocy Psychologicznej – SPZOZ w celu realizacji programu wczesnej interwencji wobec młodzieży eksperymentującej z substancjami psychoaktywnymi „Fred goes net”, w ramach której rozprowadzano informacje wśród osób mających pierwszy kontakt z narkotykami, lecz nie będących jeszcze osobami uzależnionymi;
- dzielnicowi w celu podniesienia poziomu bezpieczeństwa w przydzielonych rejonach służbowych w trakcie codziennych służb, podczas rozmów z mieszkańcami i właścicielami placówek handlowych wskazywali potrzebę na potrzebę właściwego zabezpieczenia mienia;
- dzielnicowi uczestniczyli w spotkaniach rad dzielnicy oraz rad osiedlowych, a także spotkaniach z działkowiczami, gdzie przekazywano uwagi dotyczące funkcjonowania społeczności lokalnych i zachęcali do wzajemnej asekuracji podczas długich nieobecności z uwagi na urlop lub wyjazd za granicę;
- we współpracy z lokalnymi samorządami zorganizowano spotkania z dyrekcją oraz gronem pedagogicznym szkół podstawowych, gimnazjalnych i ponadgimnazjalnych;
- policjanci ruchu drogowego prowadzili działania i akcje ogólnopolskie tj. „Alkohol i narkotyki”, w ramach których dokonywano kontroli kierowców pod kątem trzeźwości oraz posiadania środków odurzających i psychotropowych, a za pomocą lokalnych mediów informowano i przestrzegano kierujących o niebezpieczeństwach i konsekwencjach prowadzenia pojazdu pod wpływem alkoholu;
- prowadzono działania w ramach akcji „Bezpieczna droga do szkoły”, podczas której za pomocą środków masowego przekazu apelowano do rodziców o wyposażanie dzieci w elementy odblaskowe. Ponadto, jak rok wcześniej, we współpracy z urzędem miasta w Tarnowskich Górach rozdawano w szkołach w ramach pogadań wśród dzieci i młodzieży szkolnej elementy odblaskowe ufundowane przez Urząd Miasta Tarnowskie Góry i zachęcano dyrekcje szkół o zadbanie, by w ramach wycieczek szkolnych lub wyjść na teren miasta wyposażać w nie uczniów;
- policjanci Ruchu Drogowego przekazywali informacje i uwagi zarządom dróg odnośnie ujawnionych nieprawidłowości w infrastrukturze drogowej, miejsc niebezpiecznych itp.

- funkcjonariusze Policji brali udział w spotkaniach zespołów interdyscyplinarnych i grup roboczych;
- dzielnicowi monitorowali sytuację rodzin objętych nadzorem „Niebieska Karta” w miejscu zamieszkania ww zgodnie z zaleceniami zespołów interdyscyplinarnych;
- funkcjonariusze udzielali pomocy i asyst przy odbieraniu dzieci zagrożonych demoralizacją i brakiem opieki oraz pomagali w umieszczaniu ich w pogotowiu opiekuńczym, rodzinach zastępczych itp.
- policjanci udzielali konsultacji osobom dotkniętym problemem przemocy w punkcie konsultacyjnym w Powiatowym Centrum Pomocy Rodzinie w Tarnowskich Górach;
- udział w spotkaniach z ofiarami przemocy w rodzinie, na których przedstawiano procedury postępowania i możliwości udzielania pomocy przez Policję;

DZIAŁALNOŚĆ PROFILAKTYCZNA - BEZPIECZEŃSTWO W RUCHU DROGOWYM PROWADZONA PRZEZ F-SZY WRD

		2012	2013	2014	+ / -
Ogólna liczba przeprowadzonych spotkań		102	54	64	+10
Liczba uczestników		3893	2885	5116	+2231
Egzaminy na kartę rowerowe i motorowerowe	Ogólna liczba egzaminów	16	13	4	-10
	Ogólna liczba przeegzaminowanych	420	386	67	-319
	Liczba osób z wynikiem negatywnym	85	11	4	-9
Turnieje BRD		4	2	4	+2

W 2014 roku policjanci WRD przeprowadzili 64 spotkania ze społeczeństwem, w których uczestniczyło łącznie 5116 osób, co stanowi wzrost o 10 spotkań w porównaniu do roku ubiegłego. Przeprowadzono 4 egzaminów na kartę rowerową, w których uczestniczyło 67 osób. Egzaminu nie zdały 4 osoby. W 2014r. nie przeprowadzono egzaminów na kartę motorowerową, ponieważ przeprowadzanie tych egzaminów przejęły Wojewódzkie Ośrodki Ruchu Drogowego.

W styczniu 2014r. policjanci WRD brali udział w spotkaniu organizacyjnym dla wolontariuszy Wielkiej Orkiestry Świątecznej Pomocy. W trakcie spotkania poruszono tematy związane z bezpieczeństwem pieszych. W okresie ferii zimowych przeprowadzane były spotkania z dziećmi i młodzieżą, na których były omawiane między innymi zasady bezpieczeństwa pieszych w ruchu drogowym.

W kwietniu 2014r. przeprowadzono 4 turnieje BRD, w tym 2 powiatowe: jeden dla uczniów szkół podstawowych i gimnazjalnych, drugi dla uczniów szkół ponadgimnazjalnych. W trakcie turnieju do przeprowadzenia testu sprawnościowego wykorzystano furgon profilaktyczno – edukacyjny z KWP Katowice, do pomocy zaangażowano również uczniów klasy policyjnej. Dla laureatów turniejów pozyskano nagrody z UM i Starostwa Powiatowego w Tarnowskich Górach, Urzędów Miast i Gmin powiatu tarnogórskiego. W dniu 12 maja 2014r. zorganizowano oficjalne zakończenie, które przeprowadzono w sali sesyjnej UM w Tarnowskich Górach. Przeprowadzono ponadto dwa turnieje: jeden na Zlocie Carawaningowym w Kaletach-Zielonej, drugi dla uczniów szkół w Krupskim Młynie pn. „Bezpieczniej na drodze”.

W kwietniu 2014r. w Tarnogórskim Centrum Kultury w ramach kampanii „ Idź – Jedź – Żyj” Rok Pieszego”, przeprowadzono prelekcję z pokazem prezentacji „Bezpieczny Senior”. W spotkaniu uczestniczyło 250 osób.

W maju 2014r. policjanci ruchu drogowego uczestniczyli w przedsięwzięciu „Domofon ICE”, które odbyło się w Domu Kultury w Tąpkowicach. Tematem przewodnim spotkania była „Bezpieczna droga do i ze szkoły”. W spotkaniu uczestniczyło ponad 200 dzieci szkół podstawowych z terenu gminy Ożarówice.

W czerwcu 2014r. policjanci ruchu drogowego uczestniczyli w festynach z okazji Dnia Dziecka, które odbywały się w Parku Miejskim w Tarnowskich Górach i w Krupskim Młynie. Na festynach odbyły się pokazy wyposażenia i sprzętu Policji. Ponadto w ramach kampanii „Z młodym kierowcą po doświadczenie” były organizowane spotkania z uczniami szkół ponadgimnazjalnych. Natomiast w ramach kampanii „Kieruj się rozsądkiem”, funkcjonariusze WRD dwukrotnie brali udział w otwarciach sezonów motocyklowych na terenie Powiatu Tarnogórskiego. W trakcie wszystkich spotkań były rozdawane broszury i ulotki dla dzieci i dorosłych uczestników ruchu drogowego o tematyce bezpieczeństwa w ruchu drogowym. Materiały te zostały przekazane do Wydziału Ruchu Drogowego przez Urząd Miejski w Tarnowskich Górach.

We wrześniu 2014r. wzięto udział w uroczystej inauguracji roku szkolnego po czym przeprowadzono spotkania z dziećmi klas pierwszych szkół podstawowych. W dniu 18.09.2013r. w TCK w Tarnowskich Górach odbyło się spotkanie zorganizowane dla dzieci I klas szkół podstawowych. Tematem przewodnim spotkania była „Bezpieczna droga do szkoły”. W spotkaniu uczestniczyło ponad 600 dzieci.

W 2014r. współuczestniczono w konkursie "Zebry Kaski i Odblaski", którego tematem było „Bezpieczeństwo pieszych”. Do konkursu zakwalifikowano 118 prac. Finał konkursu odbył się w miesiącu październiku w siedzibie PZM. Policjanci WRD podczas finału przeprowadzili prelekcję na temat bezpieczeństwa pieszych oraz został wyświetlony film „Snupek radzi, jak być bezpiecznym na drodze”.

Kilkakrotnie udzielono pomocy podczas organizacji i przejazdu "Rowerowej Masy Krytycznej", oraz z okazji Święta Flagi.

W związku z zmianą ustawy Prawo o Ruchu Drogowym, dotyczącą obowiązku noszenia elementów odblaskowych przez osoby piesze po zmroku poza terenem zabudowanym, podczas spotkań z dziećmi i dorosłymi funkcjonariusze WRD, informowali o zmianach w przepisach oraz przekazywali elementy odblaskowe. Uczniom klas pierwszych zostało przekazane na spotkaniach 1450 elementów odblaskowych, osobom dorosłym 200 elementów odblaskowych.

W 2014r. przeprowadzono jedno szkolenie z zakresu przepisów ruchu drogowego dla funkcjonariuszy Straży Miejskiej oraz trzy szkolenia dla funkcjonariuszy Państwowej Straży Pożarnej.

Na bieżąco wszelkie informacje były umieszczane na stronie internetowej KPP Tarnowskie Góry, oraz przekazywane do publikacji na łamach: Tygodnika Gwarek, Dziennika Zachodniego i portalu internetowego powiatu tarnogórskiego www.tgnet.pl, a także upubliczniane za pośrednictwem lokalnej stacji telewizyjnej Stacja TG.

ZABEZPIECZENIA POLICYJNE IMPREZ MASOWYCH I NIEMASOWYCH

W 2014 roku na terenie powiatu tarnogórskiego odbyły się 4 imprezy masowe artystyczno-rozrywkowe (zabezpieczenie policyjne) w których brało udział od kilku do kilkunastu tysięcy uczestników:

- **Piknik Europejski** - Tarnowskie Góry (10 maja 2014r.);
- **Dni Radzionkowa 2014** – Radzionków (14-15 czerwca 2014r.);
- **Onyx Summer House 2014** – Zalew Nakło-Chechło (29/30 sierpnia 2014r.);
- **Gwarki Tarnogórskie 2014** – Tarnowskie Góry (05-07 września 2014r.).

Wydając opinie w zakresie organizacji imprez masowych wielokrotnie wskazywano nieprawidłowości, uchybienia oraz niezgodności działań organizatorów z ich obowiązkami wynikającymi z Ustawy o bezpieczeństwie imprez masowych. Właściwe przygotowanie zabezpieczeń i przeprowadzenie działań przez Policję oraz inne służby spowodowało brak większych zakłóceń ładu i porządku publicznego podczas trwania wymienionych imprez.

Policjanci KPP Tarnowskie Góry brali również czynny udział w działaniach „Siatka 2014 - odcinek Pyrzowice”(zabezpieczenie Mistrzostw Świata w piłce siatkowej mężczyzn w dniach 30 sierpnia – 21 września 2014r.), w zabezpieczeniu obchodów Święta Niepodległości (11 listopada 2014r.), w zabezpieczeniu przebiegu wyborów do Parlamentu Europejskiego (25 maja 2014r.) i Wyborów Samorządowych (16 i 30 listopada 2014r.). Ponadto funkcjonariusze KPP Tarnowskie Góry brali udział w zabezpieczeniu szeregu innych imprez o charakterze okolicznościowym (niemasowym) związanych z obchodami świąt państwowych, religijnych oraz zgromadzeń publicznych.

Należy także zwrócić uwagę na konieczność zabezpieczania przez Policję imprez sportowych (niemasowych) – w szczególności spotkań piłkarskich IV ligi na stadionie TS „Gwarek” Tarnowskie Góry, gdzie w dniu 12 października 2014 roku doszło do zakłócenia ładu i porządku publicznego przez grupy pseudokibiców. W wyniku działań Policji zatrzymano 8 sprawców przestępstw oraz 14 sprawców wykroczeń.

W 2014 roku funkcjonariusze Komendy Powiatowej Policji w Tarnowskich Górach brali udział w szeregu ćwiczeń z zakresu zarządzania kryzysowego, gdzie czynnie uczestniczyli w procesie planowania, jak i realizacji tych przedsięwzięć. Najważniejsze ćwiczenia to:

- Ćwiczenie obronne w formie treningu sztabowego „**Dowodzenie 2014**” (27 maj 2014r.);
- Ćwiczenie obronne w formie treningu sztabowego z elementami zarządzania kryzysowego – w ramach powiatowego ćwiczenia obronnego pk. „**Jesień 2014**” (9-10 wrzesień 2014r.);
- Ćwiczenie praktyczne – pokaz współdziałania z plutonem alarmowymi SUFO w JW-3390 (15 wrzesień 2014r.);
- Ćwiczenie praktyczne organizowane przez Areszt Śledczy w Tarnowskich Górach (27 listopada 2014r.)

Ćwiczenia te w sposób oczywisty poprawiły poziom współpracy pomiędzy Policją a służbami i instytucjami oraz pozwoliły na zdobycie niezbędnego doświadczenia w reagowaniu na sytuację kryzysową.

PODSUMOWANIE

Efekty pracy uzyskane przez Policję tarnogórską w 2014 roku należy ocenić jako pozytywne. W odniesieniu do założeń określonych do realizacji w 2013 r. przestępczość ogólna spadła o 450 przestępstw stwierdzonych, osiągając dynamikę na poziomie **87,9%**, spadła również przestępczość w 7 kategoriach - o 161 przestępstw stwierdzonych (dynamika **88,5%**).

Realizując wyznaczone czynności w zakresie doskonalenia współpracy pomiędzy służbą patroloво-interwencyjną a kryminalną utrzymano dynamikę przestępczości na poziomie niższym od uzyskanej w analogicznym okresie roku ubiegłego.

Kontynuowano i doskonalono współpracę z innymi służbami tj. Strażą Graniczną, Służbą Celną zwłaszcza na terenie Międzynarodowego Portu Lotniczego Katowice w Pyrzowicach oraz w zwalczaniu przestępczości narkotykowej na terenie naszego miasta. Organizowaliśmy i prowadziliśmy wspólne służby z Strażą Miejską w Tarnowskich Górach, Radzionkowie, Strażą Gminną Zbrosławicach. Wspólne działania prowadzono również z Strażą Ochrony Kolei, w zakresie zwalczania i zapobiegania przestępczości na terenie PKP, Społeczną Strażą Rybacką, Strażą Leśną Nadleśnictwa Świerklaniec w zakresie zwalczania kłusownictwa oraz JW 3390 i Aresztu Śledczego w Tarnowskich Górach w zakresie podniesienia stopnia mobilności i koordynacji działań.

W zakresie poszukiwań osób zaginionych oraz ukrywających się przed organami ścigania lub wymiaru sprawiedliwości osiągnęliśmy wskaźnik skuteczności poszukiwań osób zaginionych na poziomie **100%**. Ponadto w zakresie poszukiwań osób listami gończymi osiągnęliśmy wskaźnik skuteczności na poziomie **0,91** - co jest jednym z najwyższych wyników w garnizonie śląskim.

Wyznaczone czynności we wszystkich wymienionych obszarach są na bieżąco monitorowane i w zależności od potrzeb modyfikowane celem podniesienia ich stopnia skuteczności w 2014 roku.

Oceną naszej pracy była także szybkość reakcji Policji na zgłoszone zdarzenia. W minionym roku w KPP w Tarnowskich Górach średni czas reakcji na wszystkie zgłoszone zdarzenia w terenie miejskim wyniósł **8 minut 37 sekund**, czyli poniżej w określonej dla KPP Tarnowskie Góry skali na poziomie **9 minut 22 sekundy** wartości oczekiwanej, natomiast w terenie wiejskim **12 minut 43 sekundy** przy wartości oczekiwanej **14 minut 29 sekund**.

Potwierdzeniem wysokiej oceny pracy tarnogórskiej Policji i poziomu bezpieczeństwa jest również poziom współczynnika stwierdzonych przestępstw kryminalnych w przeliczeniu na ilość mieszkańców wobec ościennych miast i powiatów oraz średniej uzyskanej w skali województwa.

Uzyskanie dobrych wyników jest z pewnością zasługą policjantów i pracowników cywilnych wszystkich jednostek i komórek tutejszej komendy, którzy rzetelnie, z pełnym zaangażowaniem pełnili służbę i pracowali na rzecz bezpieczeństwa mieszkańców powiatu, pomimo trudności wpływających na prawidłową realizację podstawowych ustawowych zadań Policji, wśród których przede wszystkim wymienić trzeba wewnętrzne ograniczenia środków finansowych.

W 2015 roku naszym celem będzie skoncentrowanie się na realizacji następujących zadań:

1. Ochrona interesów obywatela, przedsiębiorców i Skarbu Państwa poprzez skuteczniejszą walkę z przestępczością gospodarczą.
2. Wzrost zadowolenia obywateli z jakości pracy policjantów oraz eliminacji zachowań szczególnie uciążliwych społecznie.
3. Poprawa bezpieczeństwa w związku z przebiegiem imprez masowych.
4. Poprawa bezpieczeństwa w ruchu drogowym, realizując zadania określone m.in. w *Europejskim Programie Bezpieczeństwa na drogach na lata 2011–2020* oraz w *Narodowym Programie Bezpieczeństwa Ruchu Drogowego 2013–2020*.
5. Dalsze ograniczanie przestępczości w 7 kategoriach najbardziej uciążliwych społecznie, zwiększenie skuteczności zatrzymań sprawców „na gorącym uczynku”, ujawniania nieletnich sprawców czynów karalnych oraz lepsza identyfikacja i skuteczniejsze rozwiązywanie problemów społeczności lokalnej, zgodnie z *Priorytetami Komendanta Głównego Policji* i *Strategią Wojewódzką Policji na lata 2013-2015* i opracowaną przez KWP Katowice *Strategią działań pionu prewencji garnizonu śląskiego na lata 2014-2016*.

Dążenia Policji do osiągnięcia jak najlepszych efektów pracy na rzecz bezpieczeństwa w 2015r. oraz podjęcie przez policjantów wszelkich możliwych działań w tym zakresie mogą okazać się mało skuteczne bez właściwego wsparcia ze strony przedstawicieli samorządów lokalnych powiatu i innych podmiotów oraz wspólnego zaangażowania mieszkańców.

Pomimo wielu problemów z jakimi się borykamy poczucie bezpieczeństwa społecznego jest najważniejszym priorytetem Policji, która powinna utożsamiać się z problemami lokalnej społeczności oraz dążyć do celu, jakim jest wysoka ocena pracy naszej formacji, poprzez rozpoznanie zagrożeń i ich eliminowanie, załatwianie spraw interesantów kompetentnie, profesjonalnie a zarazem zdecydowanie i stanowczo. Ponadto bardzo ważne jest podniesienie standardów estetycznej strony naszej pracy. Każdy obywatel musi być pewien, że w sytuacji zagrożenia życia i zdrowia otrzyma szybką i skuteczną pomoc.

Opracowano
w KPP Tarnowskie Góry

**KOMENDANT POWIATOWY POLICJI
W TARNOWSKICH GÓRACH**
p.o.
ml. insp. mgr Tadeusz STUCHLIK