

Ocena zasobów pomocy społecznej

za rok 2014 dla Powiatu Tarnogórskiego


(wybrane dane z formularza oceny zasobów pomocy społecznej za 2014 r.)

W poniższym opracowaniu prezentujemy dane i zadania pomocy społecznej realizowane przez powiat. Zakres zadań powiatowych należy odróżnić od zadań realizowanych przez gminy.

Osobami korzystającymi z pomocy i wsparcia w Powiecie Tarnogórskim są:

- osoby niepełnosprawne – korzystające z dofinansowania PFRON (wg złożonych wniosków), uczestnicy dwóch warsztatów terapii zajęciowej, uczestnicy środowiskowego domu samopomocy, mieszkańcy sześciu domów pomocy społecznej, uczestnicy projektu systemowego z EFS,
- rodziny zastępcze z umieszczonymi w nich dziećmi (*ujęte jako liczba dzieci przebywających w pieczy zastępczej w danym roku*),
- usamodzielniający się wychowankowie pieczy zastępczej,
- usamodzielniający się wychowankowie Młodzieżowych Ośrodków Wychowawczych , Młodzieżowych Ośrodków Socjoterapii i innych,
(na podstawie ustawy o wspieraniu rodziny i systemie pieczy zastępczej oraz pomocy społecznej)
- osoby dotknięte przemocą w rodzinie,
- sprawcy przemocy w rodzinie,
- osoby i rodziny przeżywające kryzys (osoby korzystające z poradnictwa specjalistycznego oraz porad w Punkcie Interwencji Kryzysowej).

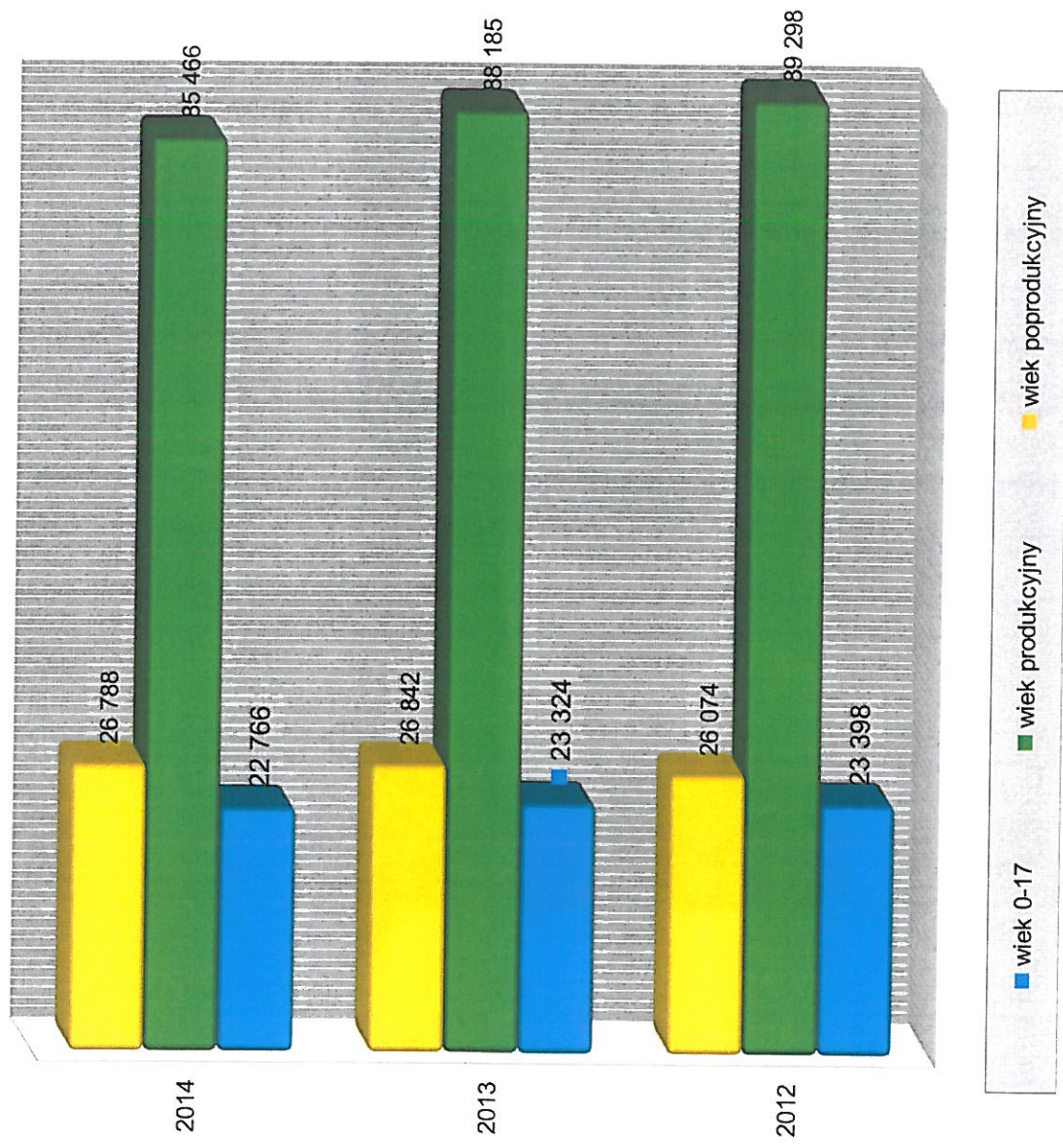
I. DANE O SYTUACJI DEMOGRAFICZNEJ I SPOŁECZNEJ



Wykres 1. Liczba mieszkańców Powiatu Tarnoborskiego – ogółem.

Na przestrzeni ostatnich lat nastąpił spadek liczby ludności.


Uwaga do danych zawartych w „ocenie”: ze względu na brak możliwości edycji w tabeli „oceny” liczba mieszkańców za rok 2014 została automatycznie zaczytana z roku 2013.



Wykres 2. Liczba mieszkańców z podziałem na wiek.

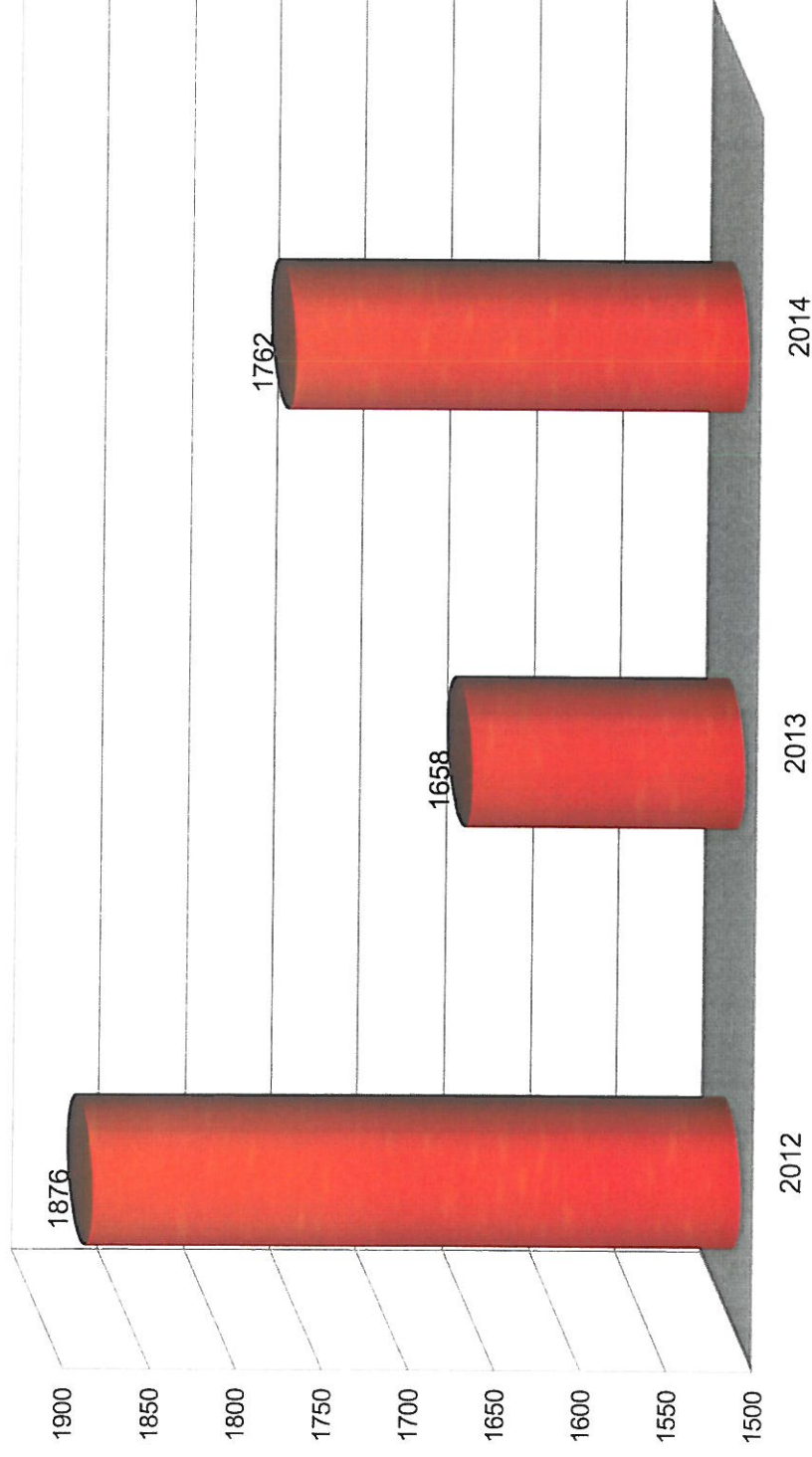
Najlicniczą grupę mieszkańców stanowią osoby w wieku produkcyjnym, następnie dzieci. Najmniej liczną stanowią osoby w wieku poprodukcyjnym.

Uwaga do danych zawartych w „ocenie”: ze względu na brak możliwości edycji w tabeli „oceny” liczba mieszkańców z podziałem na wiek za rok 2014 została automatycznie zacytowana z roku 2013.



Wykres 3. Liczba osób bezrobotnych w Powiecie Tarnobrzkim ogółem.

W 2014 roku odnotowano zmniejszenie liczby osób bezrobotnych zarejestrowanych w Powiatowym Urzędzie Pracy.

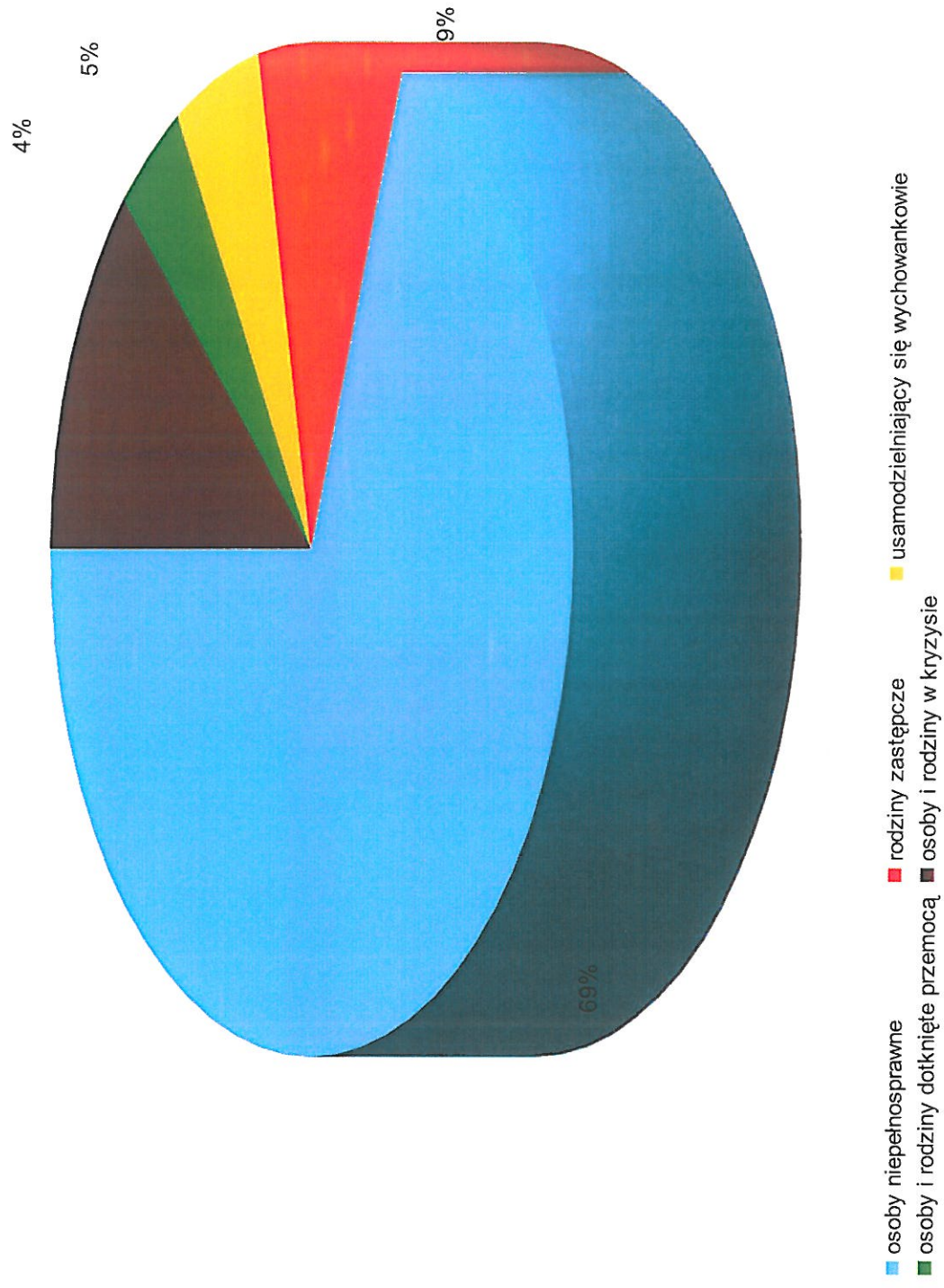


Wykres 4. Liczba osób korzystających z pomocy i wsparcia – ogółem.

Na liczbę osób korzystających z pomocy i wsparcia ma wpływ rozszerzona oferta pomocowa, np. nowe programy ze PFRON jak Aktywnych Samorząd czy projekty realizowane w ramach EFS oraz nowe placówki jak Środowiskowy Dom Samopomocy.

II. DANE O KORZYSTAJĄCYCH Z POMOCY I WSPARCIA

Wykres 5. Kategorie osób korzystających z pomocy i wsparcia w Powiecie Tarnogórskim w roku 2014




III. ZASOBY INSTYTUCJONALNE POMOCY I WSPARCIA

NAZWA	ILOŚĆ	ILOŚĆ MIEJSC
DOM POMOCY SPOŁECZNEJ	6	469
WARSZTAT TERAPII ZAJĘCIOWEJ	2	70
ŚRODOWISKOWY DOM SAMOPOMOCY	1	15
PLACÓWKA OPIEKUŃCZO – WYCHOWAWCZA TYPU RODZINNEGO	1	8
JEDNOSTKA SPECJALISTYCZNEGO PORADNICTWA (PCPR)	1	-
DZIENNY DOM POMOCY	0	-
MIESZKANIA CHRONIONE	0	-
OŚRODEK INTERWENCJI KRYZYSOWEJ	0	-
PLACÓWKA WSPARCIA DZIENNEGO	0	-
CENTRUM INTEGRACJI SPOŁECZNEJ	0	-
ZAKŁAD AKTYWNOŚCI ZAWODOWEJ	0	-

W Powiecie Tarnogórskim istnieje zaplecze pomocy dla osób chorych i niepełnosprawnych. Wśród potrzeb zasobów instytucjonalnych warto wskazać potrzebę utworzenia w przyszłości ośrodka interwencji kryzysowej (doraźną pomoc świadczy Punkt Interwencji Kryzysowej), mieszkań chronionych oraz zakładu aktywizacji zawodowej.

IV. WYDATKI W POMOCY SPOŁECZNEJ Z PODZIAŁEM NA ZADANIA

1. REHABILITACJA ZAWODOWA I SPOŁECZNA OSÓB NIEPEŁNOSPRAWNYCH



Wykres 6. Kwoty na rehabilitację społeczną i zawodową w Powiecie Tarnobrzegskim w roku 2014

Wykazana kwota na rehabilitację społeczną na terenie Powiatu Tarnobrzegskiego dotyczy przeznaczonych środków na dofinansowania ze środków PFRON (dofinansowanie do zaopatrzenia w przedmioty ortopedyczne i środki pomocnicze, do uczestnictwa w turnusach rehabilitacyjnych, do likwidacji barier architektonicznych, technicznych i w komunikowaniu się oraz zaopatrzenia w sprzęt rehabilitacyjny), na program Aktywny Samorząd, na prowadzenie warsztatów terapii zajęciowej, oraz na aktywizację zawodową osób niepełnosprawnych realizowaną przez Powiatowy Urząd Pracy.


2. DOMY POMOCY SPOŁECZNEJ

Środki finansowe na domy pomocy społecznej dotyczą środków w budżecie jednostki samorządu terytorialnego (w domach prowadzonych przez Powiat koszt uwzględnia cały plan finansowy domu, w domach prowadzonych na zlecenie uwzględniona jest tylko dotacja).

Dotacja z budżetu państwa od stycznia do czerwca 2014 roku na jednego mieszkańca wynosiła 1841,22 zł, od sierpnia do grudnia 2014r wynosiła 1975,58 zł.

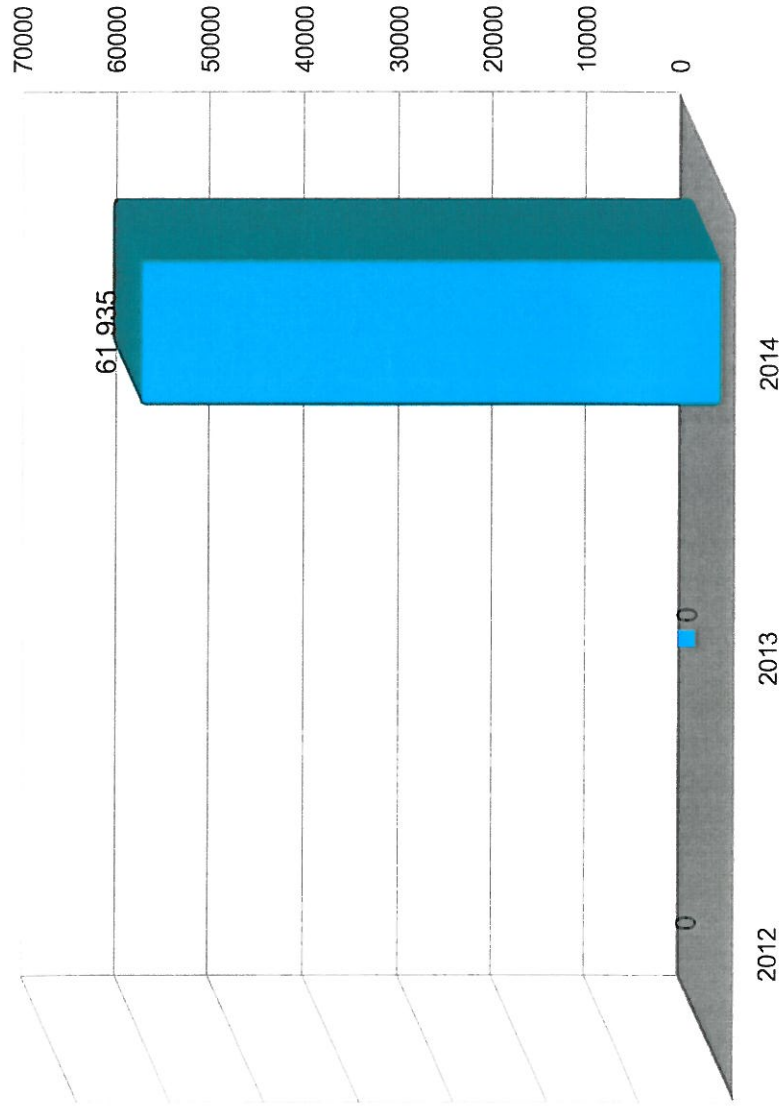
Od stycznia 2015 roku zmniejszyła się i wynosi 1831,87 zł co daje kwotę w budżecie powiatu 11 710 860,00 zł.

Plan finansowy domów pomocy społecznej zależy od wysokości dotacji oraz ilości mieszkańców na tzw. starych zasadach.



Wykres 7. Kwoty wydatków na utrzymanie 6 domów pomocy społecznej w Powiecie Tarnogórskim w roku 2014

3. ŚRODOWISKOWY DOM SAMOPOMOCY



Wykres 8. Kwota wydatków na funkcjonowanie ŚDS w Powiecie Tarnogórskim w roku 2014.

Dotacja z budżetu państwa w 2014 roku na jednego uczestnika wynosiła 1 110,00 zł.

Od stycznia 2014 roku zmniejszyła się i wynosi 1 100,00 zł.

4. WSPÓŁPRACA Z ORGANIZACJAMI POZARZĄDOWYMI.


Powiat Tarnogórski z zakresie współpracy z organizacjami pozarządowymi zleca organizacjom prowadzenie trzech domów pomocy społecznej:

- Zgromadzenie Sióstr Miłosierdzia Św. Karola Boromeusza prowadzi domy pomocy społecznej w Tarnowskich Górach oraz w Nakle Śląskim,
- Zakon Posługujący Chorym Ojców Kamilianów, który prowadzi dom pomocy społecznej w Zbrostawicach.

Poza tym, od września 2014r. organizacja pozarządowa prowadzi środowiskowy dom samopomocy w ramach zlecenia zadań.

Dwie organizacje pozarządowe prowadzą na zasadzie umowy warsztaty terapii zajęciowej.

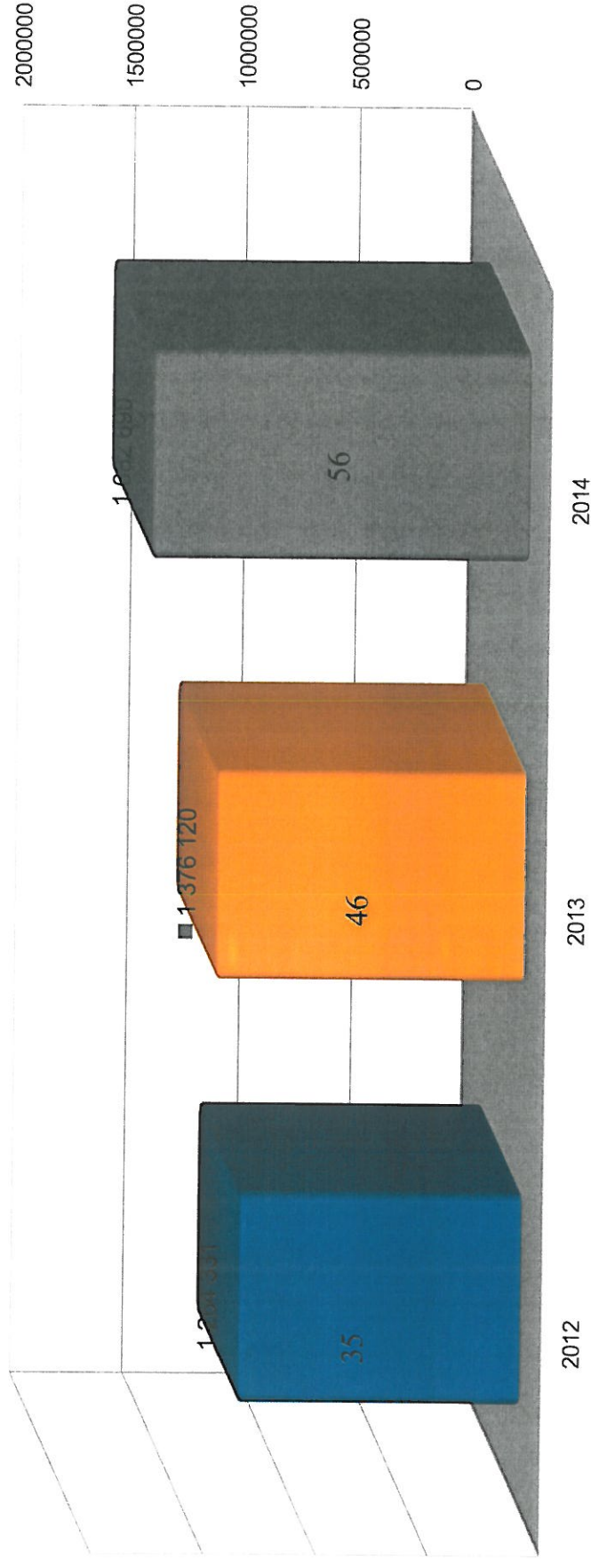
5. WSPIERANIE RODZINY I PIECZA ZASTĘPCZA.



Wykres 9. Zestawienie wysokości wydatków w zakresie rodzinnej pieczy zastępczej z liczbą dzieci i osób objętych tymi wydatkami

Wykazane powyżej rocznych wydatków w zakresie rodzinnej pieczy zastępczej obejmują kwoty przeznaczone na świadczenia dla dzieci umieszczonych w rodzinach zastępczych, wynagrodzenia zawodowych rodzin zastępczych oraz pomoc związana z usamodzielnieniem wychowanków rodzinnej pieczy zastępczej.

6. PLACÓWKI OPIEKUŃCZO – WYCHOWAWCZE.



Wykres 10. Zestawienie wysokości wydatków w zakresie instytucjonalnej pieczy zastępczej z liczbą dzieci i osób objętych tymi wydatkami

Wykazane powyżej wysokości rocznych wydatków w zakresie instytucjonalnej pieczy zastępczej obejmują kwoty przeznaczone na świadczenia dla dzieci umieszczonych w placówkach opiekuńczo-wychowawczych poza powiatem oraz pomoc związaną z usamodzielnieniem wychowanków instytucjonalnej pieczy zastępczej.

Najdroższą formą pieczy zastępczej są placówki opiekuńczo wychowawcze.

Wzrost liczby dzieci umieszczonych w placówkach opiekuńczo wychowawczych spowodował wzrost wydatków.

V. AKTYWNOŚĆ PROJEKTOWO – KONKURSOWA W OBSZARZE POMOCY



Wykres 11. Zestawienie projektów realizowanych przez PCPR wraz z pozyskanymi środkami na ich realizację. Aktywność projektowo konkursowa zależna jest od skierowanych do jednostki programów oraz od możliwości zaangażowania wkładu własnego.

VI. PODSUMOWANIE

Jako wynik opracowań i analiz, przekładających się na ocenę zasobów pomocy społecznej na rok 2014 dla Powiatu Tarnogórskiego, wskazuje się następujące potrzeby w zakresie pomocy społecznej w Powiecie Tarnogórskim:

- prowadzenie działań mających na celu zapobieganie marginalizacji i wykluczeniu społecznemu osób, rodzin i grup społecznych;
- wspieranie przez Powiat działań realizowanych przez organizacje pozarządowe w zakresie pomocy społecznej, pieczy zastępczej i przeciwdziałania przemocy w rodzinie;
- rozszerzenie infrastruktury instytucji pomocy społecznej funkcjonujących na terenie Powiatu o ośrodki interwencji kryzysowej;
- wzmocnienie współpracy z gminami w zakresie realizacji ustawy o wspieraniu rodziny i systemie pieczy zastępczej.

