

**Uchwała nr 61/389/2019
Zarządu Powiatu Tarnogórskiego
z dnia 16 września 2019 roku**

**w sprawie
przekazania pod obrady Rady Powiatu Tarnogórskiego projektu uchwały w sprawie zmiany
Wieloletniej Prognozy Finansowej Powiatu Tarnogórskiego na lata 2019-2028**

Na podstawie art. 32 ust. 2 pkt 1 ustawy z dnia 5 czerwca 1998r. o samorządzie powiatowym (tekst jednolity Dz. U. z 2019r. poz. 511)

**Zarząd Powiatu
uchwala:**

§ 1


Kieruje się pod obrady Rady Powiatu Tarnogórskiego projekt uchwały w sprawie zmiany Wieloletniej Prognozy Finansowej Powiatu Tarnogórskiego na lata 2019-2028 stanowiący załącznik do niniejszej uchwały.

§ 2

Wykonanie uchwały powierza się Staroście Tarnogórskiemu.

§ 3

Uchwała wchodzi w życie z dniem podjęcia.


**PRZEWODNICZĄCA
ZARZĄDU POWIATU**
Krystyna Kosmala

Projekt

z dnia 16 września 2019 r.

Zatwierdzony przez Zarząd Powiatu Tarnogórskiego

**UCHWAŁA NR
RADY POWIATU TARNOGÓRSKIEGO**

z dnia 17 września 2019 r.

w sprawie zmiany Wieloletniej Prognozy Finansowej Powiatu Tarnogórskiego na lata 2019-2028

Na podstawie art. 226, art. 227, art. 228, art. 229, art. 230, art. 231, art. 232, art. 242 i art. 243 ustawy z dnia 27 sierpnia 2009 roku o finansach publicznych (tekst jednolity: Dz. U. z 2019r. poz. 869 z późn. zm.¹⁾) oraz Rozporządzenia Ministra Finansów z dnia 10 stycznia 2013 roku w sprawie wieloletniej prognozy finansowej jednostki samorządu terytorialnego (tekst jednolity: Dz. U. z 2015r. poz. 92)

**Rada Powiatu
uchwala:**


§ 1. Załącznik nr 1 do uchwały nr II/33/2018 Rady Powiatu Tarnogórskiego z dnia 18 grudnia 2018 roku w sprawie Wieloletniej Prognozy Finansowej Powiatu Tarnogórskiego na lata 2019-2028 otrzymuje brzmienie według załącznika nr 1 do niniejszej uchwały.

§ 2. Załącznik nr 2 do uchwały nr II/33/2018 Rady Powiatu Tarnogórskiego z dnia 18 grudnia 2018 roku w sprawie Wieloletniej Prognozy Finansowej Powiatu Tarnogórskiego na lata 2019-2028 otrzymuje brzmienie według załącznika nr 2 do niniejszej uchwały.

§ 3. Uchwala się objaśnienia wartości Wieloletniej Prognozy Finansowej Powiatu Tarnogórskiego na lata 2019-2028 w związku ze zmianami dokonanymi w budżecie Powiatu Tarnogórskiego.

§ 4. Wykonanie uchwały powierza się Zarządowi Powiatu Tarnogórskiego.

§ 5. Uchwała wchodzi w życie z dniem podjęcia i podlega ogłoszeniu w sposób zwyczajowo przyjęty.

PRZEWODNICZĄCA
ZARZĄDU POWIATU

Krystyna Kosmała

¹⁾ Przepisy wprowadzające zmiany opublikowano w: Dz. U. z 2018r. poz. 2245

Wieloletnia Prognoza Finansowa 1)

		z tego:									
Wyszczególnienie	Dochody ogółem x	Dochody bieżące x	w tym:							w tym:	
			1.1	1.1.1	1.1.2	1.1.3	1.1.4	1.1.5	1.2	1.2.1	1.2.2
Lp	1										
2019	181 083 584,77	162 956 449,77	42 470 929,00	1 200 000,00	4 611 705,00	66 739 615,00	32 594 320,77	18 127 135,00	1 354 657,00	16 697 201,00	
2020	169 725 800,00	156 295 000,00	42 500 000,00	1 300 000,00	4 600 000,00	67 050 000,00	26 855 000,00	13 430 800,00	900 000,00	12 530 800,00	
2021	160 650 000,00	153 410 000,00	42 700 000,00	1 235 000,00	4 580 000,00	66 050 000,00	25 095 000,00	7 240 000,00	700 000,00	6 540 000,00	
2022	160 075 000,00	154 645 000,00	43 050 000,00	1 265 000,00	4 600 000,00	66 200 000,00	25 945 000,00	5 430 000,00	700 000,00	4 730 000,00	
2023	159 840 000,00	155 040 000,00	43 450 000,00	1 280 000,00	4 600 000,00	66 350 000,00	25 775 000,00	4 800 000,00	700 000,00	4 100 000,00	
2024	160 698 000,00	155 998 000,00	43 750 000,00	1 280 000,00	4 610 000,00	66 550 000,00	26 058 000,00	4 700 000,00	500 000,00	4 200 000,00	
2025	161 468 000,00	156 768 000,00	44 100 000,00	1 290 000,00	4 620 000,00	66 750 000,00	26 258 000,00	4 700 000,00	500 000,00	4 200 000,00	
2026	162 533 000,00	157 833 000,00	44 500 000,00	1 310 000,00	4 635 000,00	67 050 000,00	26 438 000,00	4 700 000,00	400 000,00	4 300 000,00	
2027	163 400 000,00	158 700 000,00	44 800 000,00	1 320 000,00	4 650 000,00	67 250 000,00	26 780 000,00	4 700 000,00	400 000,00	4 300 000,00	
2028	164 590 000,00	159 790 000,00	45 200 000,00	1 340 000,00	4 670 000,00	67 450 000,00	27 130 000,00	4 800 000,00	400 000,00	4 400 000,00	

1) Wzrost może być stosowany także w układzie pionowym, w którym poszczególne pozycje są orzeczowane w kolumnach, a lata w wierszach.
2) Zgodnie z art. 227 ustawy z dnia 27 sierpnia 2009 r. o finansach publicznych (Dz. U. z 2013 r. poz. 885 z późn. zm.) zwaną dalej „ustawą”, wieloletnia prognoza finansowa obejmuje okres roku budżetowego oraz co najmniej 12 lat. W sytuacji dłuższego okresu prognozowania finansowego wzr. stosuje się także dla lat
3) 1/3 pozycji wykazuje się kwoty wszystkich podatków i opłat pobieranych przez jednostki samorządu terytorialnego, a nie tylko podatków i opłat lokalnych.

z tego:												
Wyszczególnienie	Wydatki ogółem x	w tym:										
		Wydatki bieżące x	z tytułu poręczeń i gwarancji x	w tym:		na spłatę przejętych zobowiązań samodzielnego publicznego zakładu opieki zdrowotnej przekształconego na zasadach określonych w przepisach o działalności leczniczej, w wysokości w jakiej nie podlegają sfinansowaniu dotacją z budżetu państwa 4)	wydatki na obsługę długu x	w tym:			Wydatki majątkowe x	
				gwarancje i poręczenia podlegające wyłączeniu z limitu o którym mowa w art. 243 ustawy x	odsetki i dyskonto podlegające wyłączeniu z limitu 243 ustawy, w art. 243 ustawy x			odsetki i dyskonto podlegające wyłączeniu z limitu o którym mowa w art. 243 ustawy, w art. 243 ustawy, z tytułu zobowiązań zaciągniętych na wkład krajowy x	odsetki i dyskonto podlegające wyłączeniu z limitu o którym mowa w art. 243 ustawy, o którym mowa w art. 243 ustawy, z tytułu zobowiązań			
Lp	2	2.1	2.1.1	2.1.1.1	2.1.2	2.1.3	2.1.3.1	2.1.3.1.1	2.1.3.1.2	2.2		
2019	187 257 469,77	156 132 861,77	0,00	0,00	x	700 000,00	680 000,00	0,00	0,00	31 124 608,00		
2020	169 321 800,00	149 791 000,00	0,00	0,00	x	660 000,00	660 000,00	0,00	0,00	19 530 800,00		
2021	158 246 000,00	146 706 000,00	0,00	0,00	x	640 000,00	640 000,00	0,00	0,00	11 540 000,00		
2022	157 121 901,00	147 391 901,00	0,00	0,00	x	605 000,00	605 000,00	0,00	0,00	9 730 000,00		
2023	157 040 000,00	147 540 000,00	0,00	0,00	x	540 000,00	540 000,00	0,00	0,00	9 500 000,00		
2024	157 998 000,00	147 998 000,00	0,00	0,00	x	470 000,00	470 000,00	0,00	0,00	10 000 000,00		
2025	158 768 000,00	148 268 000,00	0,00	0,00	x	360 000,00	360 000,00	0,00	0,00	10 500 000,00		
2026	159 878 000,00	149 178 000,00	0,00	0,00	x	230 000,00	230 000,00	0,00	0,00	10 700 000,00		
2027	162 650 000,00	150 150 000,00	0,00	0,00	x	80 000,00	80 000,00	0,00	0,00	12 500 000,00		
2028	163 840 000,00	150 540 000,00	0,00	0,00	x	50 000,00	50 000,00	0,00	0,00	13 300 000,00		

Wzrost wartości dla budżetu 2024 r.

4) Wp. pozycji wykazuje się kwoty dla lat budżetowych 2013-2018.

Lp	Wyszczególnienie	Wynik budżetu x	Przychody budżetu x	z tego:										w tym:
				Nadwyżka budżetowa z lat ubiegłych x	w tym:	na pokrycie deficytu budżetu x	Wolne środki, o których mowa w art. 217 ust.2 pkt 6 ustawy x	na pokrycie deficytu budżetu x	Kredyty, pożyczki, emisja papierów wartościowych x	w tym:	na pokrycie deficytu budżetu x	Inne przychody niezwiązane z zaciąganiem długu 5) x		
		3	4	4.1	4.1.1	4.2	4.2.1	4.3	4.3.1	4.4				
2019		-6 173 885,00	10 327 885,00	0,00	0,00	5 827 885,00	5 827 885,00	4 500 000,00	346 000,00	0,00		4.4.1		
2020		404 000,00	0,00	0,00	0,00	0,00	0,00	0,00	0,00	0,00		0,00		
2021		2 404 000,00	0,00	0,00	0,00	0,00	0,00	0,00	0,00	0,00		0,00		
2022		2 953 099,00	0,00	0,00	0,00	0,00	0,00	0,00	0,00	0,00		0,00		
2023		2 800 000,00	0,00	0,00	0,00	0,00	0,00	0,00	0,00	0,00		0,00		
2024		2 700 000,00	0,00	0,00	0,00	0,00	0,00	0,00	0,00	0,00		0,00		
2025		2 700 000,00	0,00	0,00	0,00	0,00	0,00	0,00	0,00	0,00		0,00		
2026		2 655 000,00	0,00	0,00	0,00	0,00	0,00	0,00	0,00	0,00		0,00		
2027		750 000,00	0,00	0,00	0,00	0,00	0,00	0,00	0,00	0,00		0,00		
2028		750 000,00	0,00	0,00	0,00	0,00	0,00	0,00	0,00	0,00		0,00		

5) W pozycji wykazuje się w szczególności kwoty przychodów z tytułu prywatyzacji majątku oraz spłaty pożyczek udzielonych ze środków jednostki.

Wyszczególnienie	Rozchody budżetu x	z tego:							Kwota zobowiązań wynikających z przejęcia przez jednostkę samorządu terytorialnego zobowiązań po likwidowanych i przekształcanych jednostkach zaliczanych do sektora finansów publicznych	Różnica między dochodami bieżącymi, skorygowanymi o środki ⁷⁾ , a wydatkami bieżącymi, pomniejszonymi ⁸⁾ o wydatki	Różnica między dochodami bieżącymi, skorygowanymi o środki ⁷⁾ , a wydatkami bieżącymi, pomniejszonymi ⁸⁾ o wydatki
		w tym:						Inne rozchody niezwiązane ze spłatą długu			
		z tego:					Kwota długu x				
		łącznie kwota przypadających na dany rok kwot ustawowych wyłączeń z limitu spłaty zobowiązań, o którym mowa w art. 243 ustawy x	kwota przypadających na dany rok kwot ustawowych wyłączeń określonych w art. 243 ust. 3 ustawy x	kwota przypadających na dany rok kwot ustawowych wyłączeń określonych w art. 243 ust. 3a ustawy x	kwota przypadających na dany rok kwot ustawowych wyłączeń innych niż określone w art. 243 ustawy ⁶⁾ x	5.2					
Lp	5	5.1	5.1.1	5.1.1.1	5.1.1.2	5.1.1.3	6	7	8.1	8.2	
2019	4 154 000,00	4 154 000,00	0,00	0,00	0,00	0,00	18 184 099,00	0,00	6 823 588,00	12 651 473,00	
2020	404 000,00	404 000,00	0,00	0,00	0,00	0,00	17 759 699,00	0,00	6 504 000,00	6 504 000,00	
2021	2 404 000,00	2 404 000,00	0,00	0,00	0,00	0,00	15 335 299,00	0,00	6 704 000,00	6 704 000,00	
2022	2 953 099,00	2 953 099,00	0,00	0,00	0,00	0,00	12 361 800,00	0,00	7 253 099,00	7 253 099,00	
2023	2 800 000,00	2 800 000,00	0,00	0,00	0,00	0,00	9 555 000,00	0,00	7 500 000,00	7 500 000,00	
2024	2 700 000,00	2 700 000,00	0,00	0,00	0,00	0,00	6 855 000,00	0,00	8 000 000,00	8 000 000,00	
2025	2 700 000,00	2 700 000,00	0,00	0,00	0,00	0,00	4 155 000,00	0,00	8 500 000,00	8 500 000,00	
2026	2 655 000,00	2 655 000,00	0,00	0,00	0,00	0,00	1 500 000,00	0,00	8 655 000,00	8 655 000,00	
2027	750 000,00	750 000,00	0,00	0,00	0,00	0,00	750 000,00	0,00	8 550 000,00	8 550 000,00	
2028	750 000,00	750 000,00	0,00	0,00	0,00	0,00	0,00	0,00	9 250 000,00	9 250 000,00	

6) W pozycji wykazuje się w szczególności wyłączenia wynikające z art. 36 ustawy z dnia 7 grudnia 2012 r. o zmianie niektórych ustaw w związku z realizacją ustawy budżetowej (Dz. U. poz. 1456) oraz z 2013 r. poz. 1199) oraz kwoty wykupu obligacji przychodowych.

7) Skonfigurowanie o rodzaju: »Inne» w przepisach dotyczących w szczególności powiększenia o nadwyżkę budżetową z lat ubiegłych, zgodnie z art. 242 ustawy.

8) Pomniejszenie wydatków bieżących, zgodnie z art. 36 ust. 1 pkt 1 ustawy z dnia 7 grudnia 2012 r. o zmianie niektórych ustaw w związku z realizacją ustawy budżetowej, dotyczy lat 2013-2015.

Wskaźnik spłaty zobowiązań									
Wyszczególnienie	Wskaźnik planowanej łącznej kwoty spłaty zobowiązań, o której mowa w art. 243 ust. 1 ustawy, do dochodów, bez uwzględnienia zobowiązań związku współtworzonego przez jednostkę samorządu terytorialnego i bez uwzględnienia ustawowych wyłączeń przypadających na dany rok ^x	Wskaźnik planowanej łącznej kwoty spłaty zobowiązań, o której mowa w art. 243 ust. 1 ustawy, do dochodów, bez uwzględnienia zobowiązań związku współtworzonego przez jednostkę samorządu terytorialnego i bez uwzględnienia ustawowych wyłączeń przypadających na dany rok ^x	Kwota zobowiązań związku współtworzonego przez jednostkę samorządu terytorialnego przypadających do spłaty w danym roku budżetowym, podlegająca doliczeniu zgodnie z art. 244 ustawy ^x	Wskaźnik dochodów bieżących powiększonych o dochody ze sprzedaży majątku oraz pomniejszonych o wydatki bieżące, do dochodów budżetu, ustalony dla danego roku (wskaźnik jednoroczny) ^x	Wskaźnik planowanej łącznej kwoty spłaty zobowiązań, o której mowa w art. 243 ust. 1 ustawy, do dochodów, bez uwzględnienia zobowiązań związku współtworzonego przez jednostkę samorządu terytorialnego i bez uwzględnienia ustawowych wyłączeń przypadających na dany rok ^x	Wskaźnik dochodów bieżących powiększonych o dochody ze sprzedaży majątku oraz pomniejszonych o wydatki bieżące, do dochodów budżetu, ustalony dla danego roku (wskaźnik jednoroczny) ^x	Dopuszczalny wskaźnik spłaty zobowiązań określony w art. 243 ustawy, po uwzględnieniu ustawowych wyłączeń obliczony w oparciu o wykonanie roku poprzedzającego przez jednostkę samorządu terytorialnego oraz po uwzględnieniu ustawowych wyłączeń obliczonego w oparciu o plan 3 kwartałów roku poprzedzającego rok budżetowy ^x	Dopuszczalny wskaźnik spłaty zobowiązań określony w art. 243 ustawy, po uwzględnieniu ustawowych wyłączeń obliczony w oparciu o plan 3 kwartałów roku poprzedzającego rok budżetowy ^x	Informacja o spełnieniu wskaźnika spłaty zobowiązań określonego w art. 243 ustawy, po uwzględnieniu zobowiązań związku współtworzonego przez jednostkę samorządu terytorialnego oraz po uwzględnieniu ustawowych wyłączeń obliczonego w oparciu o wykonanie roku poprzedzającego rok budżetowy ^x
Lp	9.1	9.2	9.3	9.4	9.5	9.6	9.6.1	9.7	9.7.1
2019	2,67%	2,67%	0,00	2,67%	4,52%	6,28%	7,08%	TAK	TAK
2020	0,63%	0,63%	0,00	0,63%	4,36%	4,80%	5,60%	TAK	TAK
2021	1,89%	1,89%	0,00	1,89%	4,61%	4,24%	5,03%	TAK	TAK
2022	2,22%	2,22%	0,00	2,22%	4,97%	4,50%	4,50%	TAK	TAK
2023	2,09%	2,09%	0,00	2,09%	5,13%	4,65%	4,65%	TAK	TAK
2024	1,97%	1,97%	0,00	1,97%	5,29%	4,90%	4,90%	TAK	TAK
2025	1,90%	1,90%	0,00	1,90%	5,57%	5,13%	5,13%	TAK	TAK
2026	1,78%	1,78%	0,00	1,78%	5,57%	5,33%	5,33%	TAK	TAK
2027	0,51%	0,51%	0,00	0,51%	5,48%	5,48%	5,48%	TAK	TAK
2028	0,49%	0,49%	0,00	0,49%	5,86%	5,54%	5,54%	TAK	TAK

9) W pozycji wykazuje się w szczególności wyłączenia wyliczone z art. 36 ustawy z dnia 7 grudnia 2012 r. o zmianie niektórych ustaw w związku z realizacją ustawy budżetowej oraz wyłączenia związane z emisją obligacji przychodowych. Identyfikacja wyłączenia dotyczą pozycji 9.6.1.

Informacje uzupełniające o wybranych rodzajach wydatków budżetowych										
w tym na:	Przeznaczenie prognostycznej nadwyżki budżetowej 10)	Splaty kredytów, pożyczek i wykup papierów wartościowych	Wydatki bieżące na wynagrodzenia i składki od nich naliczane	Wydatki związane z funkcjonowaniem organów jednostki samorządu terytorialnego 11)	Wydatki objęte limitem, o którym mowa w art. 226 ust. 3 pkt 4 ustawy	z tego:		Wydatki inwestycyjne kontynuowane 12)	Nowe wydatki inwestycyjne 13)	Wydatki majątkowe w formie dotacji
						bieżące	majątkowe			
Lp	10	10.1	11.1	11.2	11.3	11.3.1	11.3.2	11.4	11.5	11.6
2019	0,00	0,00	83 932 824,35	15 473 427,00	30 276 522,00	5 036 228,00	25 240 294,00	8 575 270,00	22 549 338,00	0,00
2020	404 000,00	404 000,00	82 300 000,00	15 200 000,00	21 777 566,00	2 468 011,00	19 309 555,00	19 309 555,00	121 245,00	100 000,00
2021	2 404 000,00	2 404 000,00	82 500 000,00	15 300 000,00	2 794 015,00	294 015,00	2 500 000,00	2 500 000,00	8 940 000,00	100 000,00
2022	2 953 099,00	2 953 099,00	82 700 000,00	15 400 000,00	930 400,00	20 400,00	910 000,00	910 000,00	8 720 000,00	100 000,00
2023	2 800 000,00	2 800 000,00	82 900 000,00	15 500 000,00	6 800,00	6 800,00	0,00	0,00	9 400 000,00	100 000,00
2024	2 700 000,00	2 700 000,00	83 000 000,00	15 550 000,00	0,00	0,00	0,00	0,00	9 900 000,00	100 000,00
2025	2 700 000,00	2 700 000,00	83 200 000,00	15 600 000,00	0,00	0,00	0,00	0,00	10 400 000,00	100 000,00
2026	2 655 000,00	2 655 000,00	83 400 000,00	15 700 000,00	0,00	0,00	0,00	0,00	10 600 000,00	100 000,00
2027	750 000,00	750 000,00	83 650 000,00	15 850 000,00	0,00	0,00	0,00	0,00	12 400 000,00	100 000,00
2028	750 000,00	750 000,00	83 850 000,00	16 000 000,00	0,00	0,00	0,00	0,00	13 200 000,00	100 000,00

10) Przeznaczenie nadwyżki budżetowej, inne niż spłaty kredytów, pożyczek i wykup papierów wartościowych, wymaga określenia w objaśnieniach do wieloletniej prognozy finansowej.
11) W pozycji wykazuje się koszty wydatków w ramach zadań własnych klasyfikowanych w dziale 750 - Administracja publiczna w rozdziałach właściwych dla organów i urzędów jednostki samorządu terytorialnego.
12) W pozycji wykazuje się wydatki inwestycyjne rozpoznane w poprzednim roku budżetowym, którego dotyczy kolumna.
13) W pozycji wykazuje się wartość nowych inwestycji. Należy pamiętać o rozpoczęciu w roku, którego dotyczy kolumna.

Finansowanie programów, projektów lub zadań realizowanych z udziałem środków, o których mowa w art. 5 ust. 1 pkt 2 i 3 ustawy										
Wyszczególnienie	w tym:		w tym:		Dochody majątkowe na programy, projekty lub zadania finansowane z udziałem środków, o których mowa w art. 5 ust. 1 pkt 2 i 3 ustawy	w tym:		Wydatki bieżące na programy, projekty lub zadania finansowane z udziałem środków, o których mowa w art. 5 ust. 1 pkt 2 i 3 ustawy	w tym:	
	Dochody bieżące na programy, projekty lub zadania finansowane z udziałem środków, o których mowa w art. 5 ust. 1 pkt 2 i 3 ustawy	środki określone w art. 5 ust. 1 pkt 2 ustawy	środki określone w art. 5 ust. 1 pkt 2 ustawy	środki określone w art. 5 ust. 1 pkt 2 ustawy		środki określone w art. 5 ust. 1 pkt 2 ustawy	Wydatki bieżące na programy, projekty lub zadania finansowane z udziałem środków, o których mowa w art. 5 ust. 1 pkt 2 i 3 ustawy		w tym:	
										środki określone w art. 5 ust. 1 pkt 2 ustawy
Lp	12.1	12.1.1	12.1.1.1	12.1.1.1	12.2	12.2.1	12.2.1.1	12.3	12.3.1	12.3.2
2019	4 592 889,00	3 312 196,00	3 312 196,00	3 312 196,00	6 453 094,00	6 446 223,00	5 131 252,00	5 010 328,00	3 512 095,00	3 512 095,00
2020	2 069 303,00	1 530 040,00	1 530 040,00	1 530 040,00	4 751 083,00	4 751 083,00	0,00	2 447 611,00	1 732 649,00	1 732 649,00
2021	273 615,00	240 774,00	240 774,00	240 774,00	637 000,00	637 000,00	0,00	273 615,00	240 774,00	240 774,00
2022	0,00	0,00	0,00	0,00	0,00	0,00	0,00	0,00	0,00	0,00
2023	0,00	0,00	0,00	0,00	0,00	0,00	0,00	0,00	0,00	0,00
2024	0,00	0,00	0,00	0,00	0,00	0,00	0,00	0,00	0,00	0,00
2025	0,00	0,00	0,00	0,00	0,00	0,00	0,00	0,00	0,00	0,00
2026	0,00	0,00	0,00	0,00	0,00	0,00	0,00	0,00	0,00	0,00
2027	0,00	0,00	0,00	0,00	0,00	0,00	0,00	0,00	0,00	0,00
2028	0,00	0,00	0,00	0,00	0,00	0,00	0,00	0,00	0,00	0,00

14) W pozycji 12.1.1.1, 12.2.1.1, 12.3.2, 12.4.2., 12.5.1, 12.6.1, 12.7.1 oraz 12.8.1, wyłączone kwoty wynikające z umów na realizację programu, projektu lub zadania zawartych na dzień uchwalenia prognozy, a nieplanowanych do zawarcia w okresie prognozy.

Wyszczególnienie	w tym:		Wydanki majątkowe na realizację programu, projektu lub zadania	Wydanki majątkowe na realizację programu, projektu lub zadania wynikające wyłącznie z zawartych umów z podmiotem dysponującym środkami, o których mowa w art. 5 ust. 1 pkt 2 ustawy	Wydanki na wkład krajowy w związku z umową na realizację programu, projektu lub zadania finansowanego z udziałem środków, o których mowa w art. 5 ust. 1 pkt 2 ustawy bez względu na stopień finansowania tymi środkami	w tym:		Wydanki na wkład krajowy w związku z zawartą po dniu 1 stycznia 2013 r. umową na realizację programu, projektu lub zadania finansowanego w co najmniej 60% środkami, o których mowa w art. 5 ust. 1 pkt 2 ustawy	w tym:		Przychody z tytułu kredytów, pożyczek, emisji papierów wartościowych powstające w związku z umową na realizację programu, projektu lub zadania finansowanego z udziałem środków, o których mowa w art. 5 ust. 1 pkt 2 ustawy bez względu na stopień finansowania tymi środkami	w tym:
	12.4	12.4.1	12.4.2	12.5	12.5.1	12.5.1	12.6	12.6.1	12.7	12.7.1		
Lp												
2019	8 645 544,00	6 026 235,00	4 743 152,00	3 123 760,00	2 673 134,00	2 673 134,00	2 673 134,00	2 673 134,00	0,00	0,00		0,00
2020	5 783 709,00	4 751 083,00	0,00	1 306 786,00	274 160,00	274 160,00	274 160,00	274 160,00	0,00	0,00		0,00
2021	750 000,00	637 000,00	0,00	145 841,00	32 841,00	32 841,00	32 841,00	32 841,00	0,00	0,00		0,00
2022	0,00	0,00	0,00	0,00	0,00	0,00	0,00	0,00	0,00	0,00		0,00
2023	0,00	0,00	0,00	0,00	0,00	0,00	0,00	0,00	0,00	0,00		0,00
2024	0,00	0,00	0,00	0,00	0,00	0,00	0,00	0,00	0,00	0,00		0,00
2025	0,00	0,00	0,00	0,00	0,00	0,00	0,00	0,00	0,00	0,00		0,00
2026	0,00	0,00	0,00	0,00	0,00	0,00	0,00	0,00	0,00	0,00		0,00
2027	0,00	0,00	0,00	0,00	0,00	0,00	0,00	0,00	0,00	0,00		0,00
2028	0,00	0,00	0,00	0,00	0,00	0,00	0,00	0,00	0,00	0,00		0,00

15) Przez program, projekt lub zadanie finansowane w co najmniej 60% środkami, o których mowa w art. 5 ust. 1 pkt 2 ustawy należy rozumieć także taki program, projekt lub zadanie przynoszące dochód dla których poziom finansowania ze środków, o których mowa w art. 5 ust. 1 pkt 2 ustawy, ustala się po odliczeniu zyskanowanego dochodu obliczanego zgodnie z przepisami Unii Europejskiej dotyczącymi takiego programu, projektu lub zadania.

Wyszczególnienie	Kwoty dotyczące przejęcia i spłaty zobowiązań po samodzielnych publicznych zakładach opieki zdrowotnej oraz pokrycia ujemnego wyniku									
	w tym:		Kwota zobowiązań wynikających z przejęcia przez jednostkę samorządu terytorialnego zobowiązań po likwidowanych i przekształcanych samodzielnych zakładach opieki zdrowotnej	Dochody budżetowe z tytułu dotacji celowej z budżetu państwa, o której mowa w art. 196 ustawy z dnia 15 kwietnia 2011 r. o działalności leczniczej (Dz. U. z 2013 r. poz. 217, z późn. zm.)	Wysokość zobowiązań podlegających umorzeniu, o którym mowa w art. 190 ustawy o działalności leczniczej	Wydatki na spłatę przejętych zobowiązań publicznego zakładu opieki zdrowotnej przekształconego na zasadach określonych w przepisach o działalności leczniczej	Wydatki na spłatę przejętych zobowiązań publicznego zakładu opieki zdrowotnej likwidowanego na zasadach określonych w przepisach o działalności leczniczej	Wydatki na spłatę zobowiązań publicznego zakładu opieki zdrowotnej przejętych do końca 2011 r. na podstawie przepisów o zakładach opieki zdrowotnej	Wydatki bieżące na pokrycie ujemnego wyniku finansowego publicznego zakładu opieki zdrowotnej	
	Przychody z tytułu kredytów, pożyczek, emisji papierów wartościowych powstające w związku z zawartą po dniu 1 stycznia 2013 r. umową na realizację programu, projektu lub zadania finansowanego w co najmniej 50% środkami, o których mowa w art. 5 ust. 1 pkt 2 ustawy	12.8.1								
Lp	12.8	12.8.1	13.1	13.2	13.3	13.4	13.5	13.6	13.7	
2019	0,00	0,00	0,00	0,00	0,00	0,00	0,00	0,00	0,00	
2020	0,00	0,00	0,00	0,00	0,00	0,00	0,00	0,00	0,00	
2021	0,00	0,00	0,00	0,00	0,00	0,00	0,00	0,00	0,00	
2022	0,00	0,00	0,00	0,00	0,00	0,00	0,00	0,00	0,00	
2023	0,00	0,00	0,00	0,00	0,00	0,00	0,00	0,00	0,00	
2024	0,00	0,00	0,00	0,00	0,00	0,00	0,00	0,00	0,00	
2025	0,00	0,00	0,00	0,00	0,00	0,00	0,00	0,00	0,00	
2026	0,00	0,00	0,00	0,00	0,00	0,00	0,00	0,00	0,00	
2027	0,00	0,00	0,00	0,00	0,00	0,00	0,00	0,00	0,00	
2028	0,00	0,00	0,00	0,00	0,00	0,00	0,00	0,00	0,00	

Wyszczególnienie	Dane uzupełniające o dług i jego spłacie					
	Spłaty rat kapitałowych oraz wykup papierów wartościowych, o których mowa w pkt. 5.1., wynikające wyłącznie z tytułu zobowiązań już zaciągniętych x	Kwota długu, którego planowana spłata dokona się z wydatków budżetu x	Wydatki zmniejszające dług x	w tym:		
				spłata zobowiązań wymagalnych z lat poprzednich, innych niż w poz. 14.3.3 x	związane z umowami zaliczanymi do tytułów dłużnych wliczanych do paristwowego długu publicznego x	wypłaty z tytułu wymagalnych poręczeń i gwarancji x
Lp	14.1	14.2	14.3	14.3.1	14.3.2	14.3.3
2019	4 154 000,00	68 000,00	0,00	0,00	0,00	0,00
2020	404 000,00	47 600,00	20 400,00	0,00	20 400,00	0,00
2021	2 404 000,00	27 200,00	20 400,00	0,00	20 400,00	0,00
2022	2 953 099,00	6 800,00	20 400,00	0,00	20 400,00	0,00
2023	2 800 000,00	0,00	6 800,00	0,00	6 800,00	0,00
2024	2 700 000,00	0,00	0,00	0,00	0,00	0,00
2025	2 700 000,00	0,00	0,00	0,00	0,00	0,00
2026	2 655 000,00	0,00	0,00	0,00	0,00	0,00
2027	750 000,00	0,00	0,00	0,00	0,00	0,00
2028	750 000,00	0,00	0,00	0,00	0,00	0,00
						14.4

* Informacja o spełnieniu wskazań spłaty zobowiązań określonego w art. 243 ustawy po uwzględnieniu zobowiązań z tytułu współfinansowania przez jednostkę samorządu terytorialnego oraz po uwzględnieniu ustawowych wyłączeń zostanie automatycznie wygenerowana przez aplikację wskazaną przez Ministra Finansów, o której mowa w § 4 ust. 1 rozporządzenia Ministra Finansów z dnia 10 stycznia 2013 r. w sprawie wieloletniej prognozy finansowej jednostki samorządu terytorialnego (Dz. U. z 2013 r. poz. 42). Automatycznie wyliczona danych na podstawie warunku budżetowych i prognozowanych przez jednostkę samorządu terytorialnego danych z następujących podziałów prawnych: art. 240a ust. 4 i art. 240b ust. 8 i art. 240c ust. 16.

x Należy wskazać jedną z następujących podziałów prawnych: art. 240a ust. 4 i art. 240b ust. 8 i art. 240c ust. 16.

Należy wskazać jedną z następujących podziałów prawnych: art. 240a ust. 4 i art. 240b ust. 8 i art. 240c ust. 16.

16) Pozycje sekcji 15 są wykazywane wyłącznie przez jednostki samorządu terytorialnego emitujące obligacje przychodowe

17) Pozycje sekcji 16 wykazują wyłącznie jednostki objęte procedurą wynikającą z art. 240a lub art. 240b ustawy

Wykaz przedsięwzięć do WPF

kwoty w zł

L.p.	Nazwa i cel	Jednostka odpowiedzialna lub koordynująca	Okres realizacji		Łączne nakłady finansowe	Limit 2019	Limit 2020	Limit 2021	Limit 2022	Limit 2023
			Od	Do						
1	Wydatki na przedsięwzięcia ogółem (1.1+1.2+1.3)				62 238 285,00	30 276 522,00	21 777 566,00	2 764 015,00	930 400,00	6 800,00
1.1	- wydatki bieżące				10 567 778,00	5 035 223,00	2 486 011,00	264 015,00	20 400,00	6 800,00
1.1.1	- wydatki majątkowe				51 670 511,00	25 240 299,00	19 309 555,00	2 500 000,00	910 000,00	0,00
1.1.1.1	Wydatki na programy, projekty lub zadania związane z programami realizowanymi z udziałem środków, o których mowa w art. 5 ust. 1 pkt 2 i 3 ustawy z dnia 27 sierpnia 2009 r. o finansach publicznych (Dz. U. Nr 157, poz. 1240, z późn. zm.) z tego:				29 323 793,00	13 665 872,00	8 231 320,00	1 023 515,00	0,00	0,00
1.1.1.1.1	- wydatki bieżące				10 473 878,00	5 010 328,00	2 447 611,00	273 615,00	0,00	0,00
1.1.1.1.1.1	Program "Powiatowa Akademia Sukcesu Ucznia Szkoły Zawodowej" - Podniesienie jakości szkolnictwa zawodowego	Wydział Strategii i Rozwoju	2018	2021	1 826 052,00	1 186 116,00	488 811,00	127 500,00	0,00	0,00
1.1.1.1.1.2	Program "Powiatowe Centrum Usług Społecznych" - Rozwój usług społecznych dla mieszkańców Powiatu Tarnogórskiego	Powiatowe Centrum Pomocy Rodzinie w Tarnowskich Górach	2018	2020	1 912 182,00	1 231 811,00	455 594,00	0,00	0,00	0,00
1.1.1.1.1.3	Program Erasmus+ "Zagraniczne praktyki szansą na lepsze jutro - Umożliwienie młodzieży uczącej się zdobyć doświadczenia w zakresie praktyk zawodowych panujących w kraju wymiany	Zespół Szkół Techniczno - Ekonomicznych w Radzionkowie	2017	2019	520 151,00	7 347,00	0,00	0,00	0,00	0,00
1.1.1.1.1.4	Program Erasmus+ "Europejski staż zawodowy oknem na świat" - Lepszy start zawodowy uczniów nabywających praktyki za granicą. Umożliwienie młodzieży uczącej się zdobyć doświadczenia w zakresie praktyk zawodowych panujących w kraju wymiany	Centrum Edukacji Ekonomiczno Handlowej im. K. Goduli w Tarnowskich Górach	2017	2019	633 146,00	4 000,00	0,00	0,00	0,00	0,00
1.1.1.1.1.5	Program Erasmus+ "Zawodowy paszport do kariery uczniów Tarnogórskiej Sorbony" - Lepszy start zawodowy uczniów nabywających praktyki za granicą.	Wieloprofilowy Zespół Szkół w Tarnowskich Górach	2017	2019	641 729,00	309 022,00	0,00	0,00	0,00	0,00
1.1.1.1.6	Program "Teraz MY" - Aktywne włączenie w celu promowania równości szans i aktywnego uczestnictwa oraz zwiększenie szans na zatrudnienie	Powiatowe Centrum Pomocy Rodzinie w Tarnowskich Górach	2017	2020	1 869 998,00	754 544,00	629 219,00	0,00	0,00	0,00
1.1.1.1.7	Program "Kursy ICT i języków obcych dla mieszkańców Powiatu Tarnogórskiego" - Uzyskanie kwalifikacji lub zdobycie i poprawa kompetencji w zakresie umiejętności cyfrowych i języków obcych dorosłych mieszkańców Województwa Śląskiego, szczególnie osób starszych powyżej 50 roku życia oraz osób o niskich kwalifikacjach.	Centrum Kształcenia Ustawicznego w Tarnowskich Górach	2018	2021	584 461,00	194 820,00	194 820,00	146 115,00	0,00	0,00
1.1.1.1.8	Program Erasmus+ "Warsztaty dla bardziej efektywnego wykorzystania usług e-administracji" - Wdrażanie innowacyjnych i projektów zmian w sektorze edukacji dorosłych. Wymiana doświadczeń, dobrych praktyk i innowacji w sektorze europejskiej edukacji dorosłych.	Centrum Kształcenia Ustawicznego w Tarnowskich Górach	2017	2019	83 976,00	26 388,00	0,00	0,00	0,00	0,00
1.1.1.1.9	Program "Matura paszportem w przyszłość" - Kształtowanie i rozwijanie u uczniów kompetencji kluczowych poprzez zajęcia dydaktyczne wyrównawcze oraz zajęcia oparte na metodzie eksperymentu	Zespół Szkół Techniczno - Ekonomicznych w Radzionkowie	2018	2020	185 364,00	81 598,00	41 725,00	0,00	0,00	0,00
1.1.1.1.10	Program "Wsparcie nauczania przedmiotów ogólnokształcących w tarnogórskim Ekonomiku" - Kształtowanie i rozwijanie u uczniów kompetencji kluczowych poprzez zajęcia dydaktyczne wyrównawcze oraz zajęcia oparte na metodzie eksperymentu	Centrum Edukacji Ekonomiczno Handlowej im. K. Goduli w Tarnowskich Górach	2018	2020	149 095,00	47 135,00	27 457,00	0,00	0,00	0,00

L.p.	Limit zobowiązań
1	48 628 742,00
1 a	7 615 454,00
1 b	41 113 288,00
1.1	16 054 246,00
1.1.1	7 721 554,00
1.1.1.1	1 802 427,00
1.1.1.2	1 687 405,00
1.1.1.3	7 347,00
1.1.1.4	4 000,00
1.1.1.5	309 022,00
1.1.1.6	1 383 763,00
1.1.1.7	535 755,00
1.1.1.8	26 388,00
1.1.1.9	123 323,00
1.1.1.10	74 592,00

L.p.	Nazwa i cel	Jednostka odpowiedzialna lub koordynująca	Okres realizacji		Łączne nakłady finansowe	Limit 2019	Limit 2020	Limit 2021	Limit 2022	Limit 2023
			Od	Do						
1.1.1.11	Program "Mierzmy wysoko" - Kształtowanie i rozwijanie u uczniów kompetencji kluczowych poprzez zajęcia dydaktyczne wyrównawcze oraz zajęcia oparte na metodzie eksperymentu	Zespół Szkół Artystyczno-Projektowych w Tarnowskich Górach	2018	2020	202 999,00	80 235,00	51 151,00	0,00	0,00	0,00
1.1.1.12	Program "Moje powodzenia edukacyjne kluczem do sukcesu zawodowego" - Kształtowanie i rozwijanie u uczniów kompetencji kluczowych poprzez zajęcia dydaktyczne wyrównawcze oraz zajęcia oparte na metodzie eksperymentu	Zespół Szkół Techniczno-Usługowych im. Jana Pawła II w Tarnowskich Górach	2018	2020	415 380,00	269 808,00	62 545,00	0,00	0,00	0,00
1.1.1.13	Program "Szkoła w działaniu" - Kształtowanie i rozwijanie u uczniów kompetencji kluczowych poprzez zajęcia dydaktyczne wyrównawcze oraz zajęcia oparte na metodzie eksperymentu	I Liceum Ogólnokształcące im. Sempołowskiej w Tarnowskich Górach	2018	2020	356 623,00	170 479,00	55 487,00	0,00	0,00	0,00
1.1.1.14	Program Power Vet "Innowacyjny szlak krokiem w lepszą przyszłość" - Umocnienie młodzieży uczącej się w CEEH zdobywania doświadczenia w zakresie praktyk zawodowych panujących w kraju wymiany	Centrum Edukacji Ekonomiczno-Handlowej im K. Goduli w Tarnowskich Górach	2018	2020	637 990,00	389 607,00	248 383,00	0,00	0,00	0,00
1.1.1.15	Program Power Vet "Ponadnarodowa mobilność uczniów i absolwentów oraz kadry kształcenia zawodowego" - Umocnienie młodzieży uczącej się zdobywania doświadczenia w zakresie praktyk zawodowych panujących w kraju wymiany	Zespół Szkół Artystyczno-Projektowych w Tarnowskich Górach	2018	2020	454 731,00	257 418,00	192 419,00	0,00	0,00	0,00
1.1.2	- wydatki majątkowe				16 849 916,00	8 645 544,00	5 783 709,00	750 060,90	0,00	0,00
1.1.2.1	Termomodernizacja budynku Domu Pomocy Społecznej "Przyjaźń" w Tarnowskich Górach, ul. Moska 24. - Poprawa warunków pobytu pensionariuszy, ograniczenie kosztów funkcjonowania jednostki.	Wydział Inwestycji i Drogownictwa	2014	2020	3 444 933,00	1 703 709,00	1 703 709,00	0,00	0,00	0,00
1.1.2.2	Termomodernizacja budynku szkoły Specjalnego Ośrodka Szkolno-Wychowawczego w Tarnowskich Górach, ul. Strzelców Bytomskich 7 - Poprawa warunków nauczania, ograniczenie kosztów funkcjonowania jednostki.	Wydział Inwestycji i Drogownictwa	2014	2019	2 464 673,00	2 434 783,00	0,00	0,00	0,00	0,00
1.1.2.3	Program "Powiatowe Centrum Usług Społecznych" - Rozwój usług społecznych dla mieszkańców Powiatu Tarnogórskiego	Powiatowe Centrum Pomocy Rodzinie w Tarnowskich Górach	2018	2020	7 043,00	0,00	0,00	0,00	0,00	0,00
1.1.2.4	Program "Teraz My" - Aktywne włączenie w celu promowania równości szans i aktywnego uczestnictwa oraz zwiększenie szans na zatrudnienie	Powiatowe Centrum Pomocy Rodzinie w Tarnowskich Górach	2017	2020	3 592,00	0,00	0,00	0,00	0,00	0,00
1.1.2.5	Termomodernizacja budynku szkoły Zespołu Szkół Technicznych i Ogólnokształcących w Tarnowskich Górach, ul. Sienkiewicza 23 - Poprawa warunków nauczania, ograniczenie kosztów funkcjonowania jednostki	Wydział Inwestycji i Drogownictwa	2018	2020	3 350 000,00	0,00	3 300 000,00	0,00	0,00	0,00
1.1.2.6	Remont i wyposażenie warsztatów w Zespole Szkół Technicznych i Ogólnokształcących w Tarnowskich Górach - Remont i wyposażenie warsztatów w Zespole Szkół Technicznych i Ogólnokształcących w Tarnowskich Górach	Wydział Inwestycji i Drogownictwa	2014	2019	7 954 400,00	4 411 778,00	0,00	0,00	0,00	0,00
1.1.2.7	Program "Powiatowa Akademia Sukcesu Ucznia Szkoły Zawodowej" - Podniesienie jakości szkolnictwa zawodowego	Wydział Strategii i Rozwoju	2018	2021	65 274,00	65 274,00	0,00	0,00	0,00	0,00
1.1.2.8	Remont i wyposażenie laboratoriów w Zespole Szkół Chemiczno-Medycznych i Ogólnokształcących w Tarnowskich Górach - Poprawa infrastruktury kształcenia zawodowego - 4 sale laboratoryjne wraz z pokojami przygotowawczymi, zwiększenie komfortu oraz poprawa wyników nauczania.	Wydział Inwestycji i Drogownictwa	2019	2021	1 560 000,00	30 000,00	780 000,00	750 000,00	0,00	0,00
1.2	Wydatki na programy, projekty lub zadania związane z utworami partnerstwa publiczno-prywatnego, z tego:				0,00	0,00	0,00	0,00	0,00	0,00

L.p.	Limit zobowiązań
1.1.1.11	131 386,00
1.1.1.12	322 353,00
1.1.1.13	225 966,00
1.1.1.14	637 990,00
1.1.1.15	449 837,00
1.1.2	8 332 622,00
1.1.2.1	3 407 418,00
1.1.2.2	0,00
1.1.2.3	0,00
1.1.2.4	0,00
1.1.2.5	3 300 000,00
1.1.2.6	0,00
1.1.2.7	65 274,00
1.1.2.8	1 560 000,00
1.2	0,00

L.p.	Nazwa i cel	Jednostka odpowiedzialna lub koordynująca	Okres realizacji		Łączne nakłady finansowe	Limit 2019	Limit 2020	Limit 2021	Limit 2022	Limit 2023
			Od	Do						
1.2.1	- wydatki bieżące				0,00	0,00	0,00	0,00	0,00	0,00
1.2.2	- wydatki majątkowe				0,00	0,00	0,00	0,00	0,00	0,00
1.3	Wydatki na programy, projekty lub zadania pozostałe (inne niż wymienione w pkt 1.1.1.2) z tego				32 914 496,00	15 620 650,00	13 548 246,00	1 770 400,00	930 400,00	6 800,00
1.3.1	- wydatki bieżące				93 900,00	25 900,00	20 400,00	20 400,00	20 400,00	6 800,00
1.3.1.1	Leasing samochodu osobowego na potrzeby Starostwa Powiatowego - Poprawa komfortu podróży, ograniczenie kosztów eksploatacji samochodu	Wydział Gospodarczy	2019	2023	93 900,00	25 900,00	20 400,00	20 400,00	20 400,00	6 800,00
1.3.2	- wydatki majątkowe				32 820 596,00	16 594 750,00	13 528 846,00	1 750 000,00	910 000,00	0,00
1.3.2.1	Adaptacja byłej kuchni w budynku WSP S.A. na potrzeby bloku operacyjnego i centralnej sterylizatorni - Dostosowanie posiadanego wyposażenia i infrastruktury medycznej do świadczenia usług zgodnie ze standardami określonymi w Rozporządzeniu Ministra Zdrowia z dnia 26 czerwca 2012 roku w sprawie szczegółowych wymagań, jakim powinny odpowiadać pomieszczenia i urządzenia podmiotu wykonującego działalność leczniczą	Wydział Inwestycji i Drogownictwa	2019	2020	12 889 174,00	6 250 000,00	6 639 174,00	0,00	0,00	0,00
1.3.2.2	Przebudowa ulicy Powstańców Śląskich w Tarnowskich Górach - Poprawa bezpieczeństwa na drodze oraz komfortu podróży	Zarząd Dróg Powiatowych	2019	2020	5 600 000,00	2 800 000,00	2 800 000,00	0,00	0,00	0,00
1.3.2.3	Rozbudowa drogi powiatowej 3200S na odcinku od DK 78 do ulicy Mickiewicza w m. Ossy Gmina Ożarów - Poprawa bezpieczeństwa na drodze oraz komfortu podróży	Zarząd Dróg Powiatowych	2019	2020	8 588 750,00	6 839 750,00	1 749 000,00	0,00	0,00	0,00
1.3.2.4	Budowa ścieżki rowerowej na odcinku Laryszów-Miedary (droga 3218S) w Zbroslawicach - Poprawa infrastruktury drogowej. Zapewnienie przestrzeni do aktywnego wypoczynku.	Zarząd Dróg Powiatowych	2019	2020	1 977 672,00	680 000,00	1 297 672,00	0,00	0,00	0,00
1.3.2.5	Termomodernizacja budynku Domu Pomocy Społecznej w Łubiu - Poprawa warunków pobytu pensjonariuszy, ograniczenie kosztów funkcjonowania jednostki	Wydział Inwestycji i Drogownictwa	2018	2022	3 765 000,00	25 000,00	1 040 000,00	1 750 000,00	910 000,00	0,00

L.p.	Limit zobowiązań
1.2.1	0,00
1.2.2	0,00
1.3	32 874 493,00
1.3.1	93 000,00
1.3.1.1	93 900,00
1.3.2	32 780 593,00
1.3.2.1	12 889 174,00
1.3.2.2	5 600 000,00
1.3.2.3	8 588 750,00
1.3.2.4	1 977 672,00
1.3.2.5	3 725 000,00

PRZEWODNICZĄCA
ZARZĄDU POWIATU
Kosmała
Krysiwna Kosmala

Załącznik nr 3 do uchwały nr

Rady Powiatu Tarnogórskiego

z dnia 17 września 2019 r.

Objaśnienia do zmian kategorii i wartości przyjętych w Wieloletniej Prognozie Finansowej Powiatu Tarnogórskiego na lata 2019 – 2028

Konieczność zmiany w wieloletniej prognozie wynika ze zmian w budżecie dokonanych w miesiącach sierpień-wrzesień, które wpłynęły na kształtowanie się podstawowych parametrów w latach 2019-2022 a także wartości ujęte w wykazie przedsięwzięć wieloletnich. W poniższej tabeli przedstawiono zmiany podstawowych kategorii dla roku 2019 pomiędzy obecną a poprzednią wieloletnią prognozą finansową.

Lp.	Tytuł pozycji	Wartość WPF z dnia 27.08.2019r.	Wartość WPF z obecnej uchwały	Różnica
1	Ogółem dochody	180 317 488,79	181 083 584,77	766 095,98
2	Ogółem wydatki	186 491 373,79	187 257 469,77	766 095,98
3	Wynik budżetu (1-2)	-6 173 885,00	-6 173 885,00	0,00
4	Przychody ogółem	10 327 885,00	10 327 885,00	0,00
5	Rozchody budżetu	4 154 000,00	4 154 000,00	0,00
6	Wynik operacyjny brutto = dochody bieżące - wydatki bieżące	6 691 338,00	6 823 588,00	132 250,00

Zmiany w planie dochodów dotyczyły:

1. zwiększenia dotacji z gmin na dofinansowanie zadań remontowych na drogach powiatowych;
2. zwiększenia dotacji od Wojewody na zadania zlecone w straży pożarnej, orzekaniu o niepełnosprawności, nadzorze budowlanym, oświacie (na zakup podręczników i materiałów dydaktycznych) oraz pomocy społecznej (świadczenia dla posiadaczy Karty Polaka oraz na realizację programów „Dobry Start” i „Rodzina 500+”).


Zmiany w grupie wydatków powiązane były zasadniczo z korektami strony dochodowej budżetu. Pozostałe korekty, w samej tylko grupie wydatków, miały przede wszystkim charakter porządkujący związany z dostosowaniem planu do zachodzących, nieprzewidzianych zdarzeń gospodarczych. Trzeba tu jednak zwrócić uwagę na zabezpieczenie środków: stanowiących wkład własny dla zadań dofinansowanych z Funduszu Dróg Samorządowych oraz na przebudowę pomieszczeń na cele sanitarne w II Liceum Ogólnokształcącym.

W analizowanym okresie nie uległa zmianie wartość przychodów i rozchodów roku obecnego.

Jeżeli chodzi o lata 2020-2022, w związku z planowanym aplikowaniem o środki z Narodowego Funduszu Ochrony Środowiska i Gospodarki Wodnej na realizację przedsięwzięcia pn. „Termomodernizacja budynku Domu Pomocy Społecznej w Łubiu”, zwiększono dochody i wydatki majątkowe w roku 2020 o kwotę 840 000,00 zł, w roku 2021 o kwotę 1 400 000,00 zł, zaś w roku 2022 o kwotę 730 000,00. zł. W powyższych latach nie było konieczności dokonywania przesunięć celem zabezpieczenia wkładu własnego dla omawianej inwestycji, bowiem przy tworzeniu wieloletniej prognozy założono w latach przyszłych pewną rezerwę środków na wypadek wzrostu wartości kosztorysowej zadań, czy też możliwości aplikowania o dodatkowe środki zewnętrzne.

Wprowadzone zmiany spowodowały pewną poprawę wskaźnika z art. 242 ustawy o finansach publicznych w efekcie przesunięcia części wydatków bieżących na zadania majątkowe. Powyższe wpłynęło również na nieznaczną poprawę w kształtowaniu się relacji z art. 243 wspomnianej ustawy. Warto w tym miejscu wspomnieć, iż obie ustawowe relacje spełnione są w całym okresie prognozy ze stosunkowo bezpieczną nadwyżką.

W wykazie przedsięwzięć stanowiącym załącznik nr 2 zaszła tylko jedna zmiana. Wprowadzono zadanie dofinansowane środkami z NFOŚiGW pn. „Termomodernizacja budynku Domu Pomocy Społecznej w Łubiu” realizowane przez Wydział Inwestycji i Drogownictwa w latach 2018-2022 w łącznej kwocie 3 765 000,00 zł. Celem projektu jest obniżenie kosztów eksploatacji budynku oraz poprawa warunków pobytu pensjonariuszy.

PRZEWODNICZĄCA
ZARZĄDU POWIATU

Krystyna Kosmała