



Powiat Tarnogórski

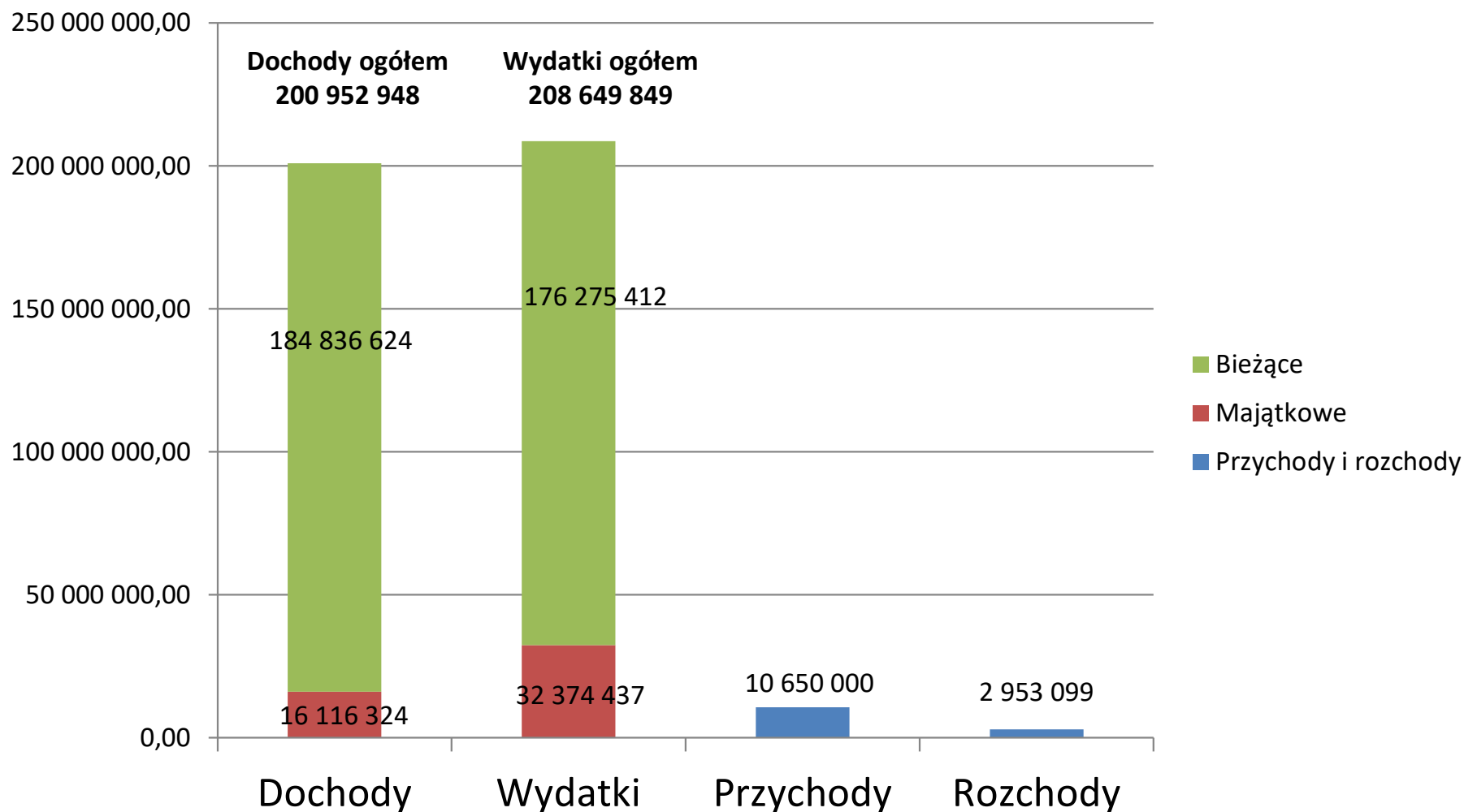
SPRAWOZDANIE Z WYKONANIA BUDŻETU POWIATU TARNOGÓRSKIEGO ZA 2022 ROK



Powiat Tarnogórski

Tablica nr 1

Plan wg pierwotnej uchwały budżetowej

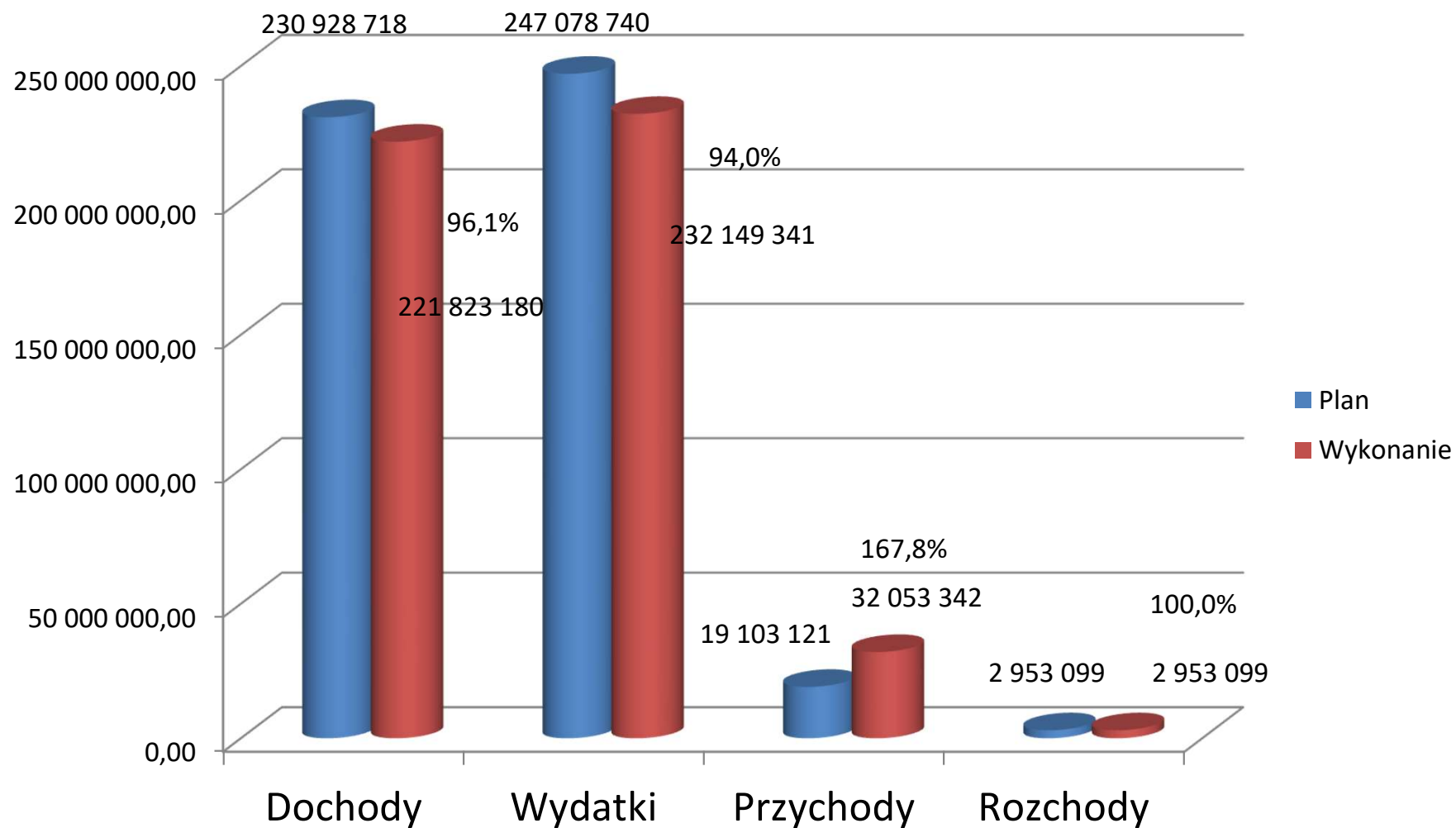




Powiat Tarnogórski

Tablica nr 2

Plan po zmianach i jego wykonanie na dzień bilansowy

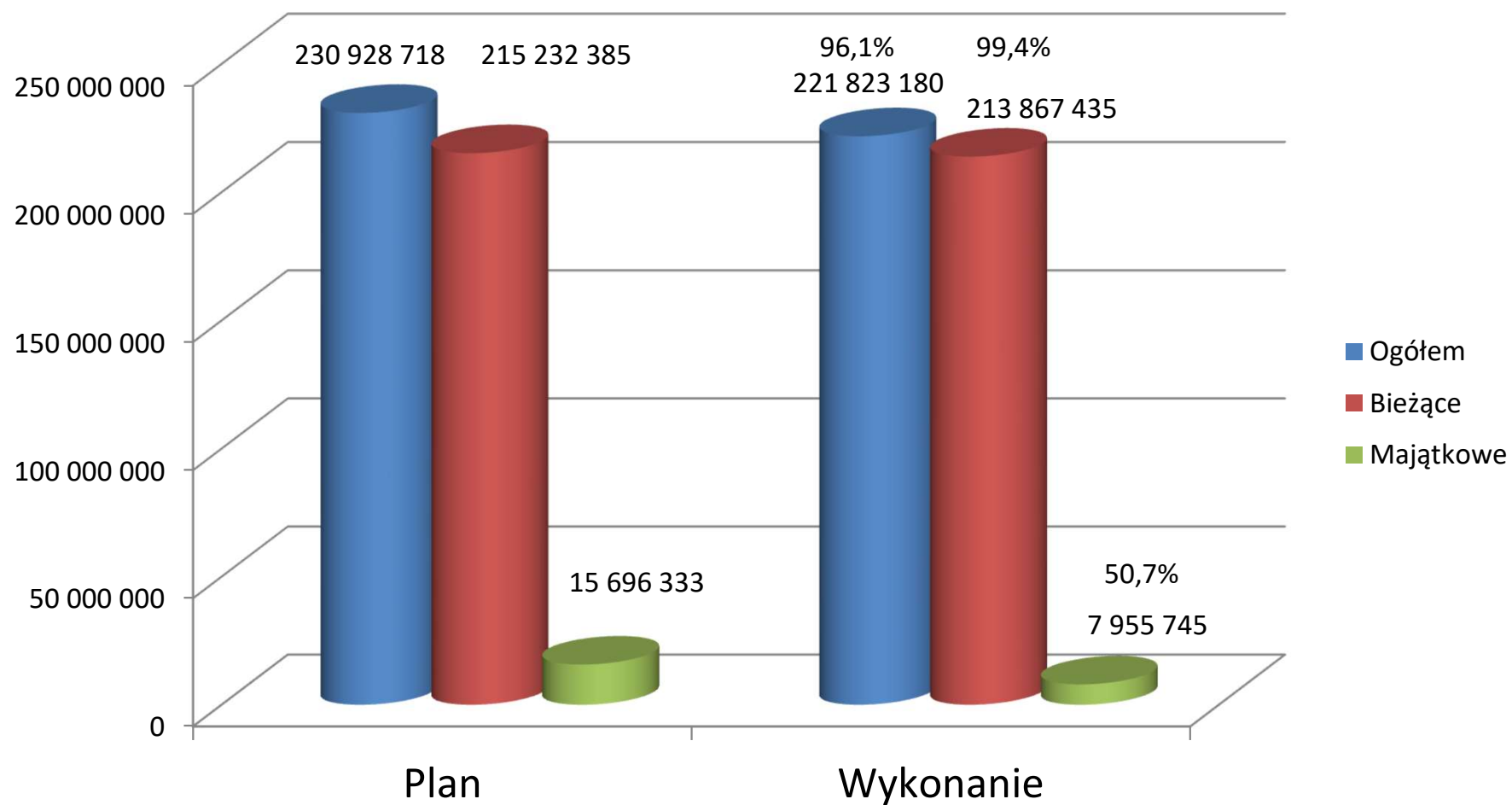




Powiat Tarnogórski

Tablica nr 3

Plan i wykonanie dochodów

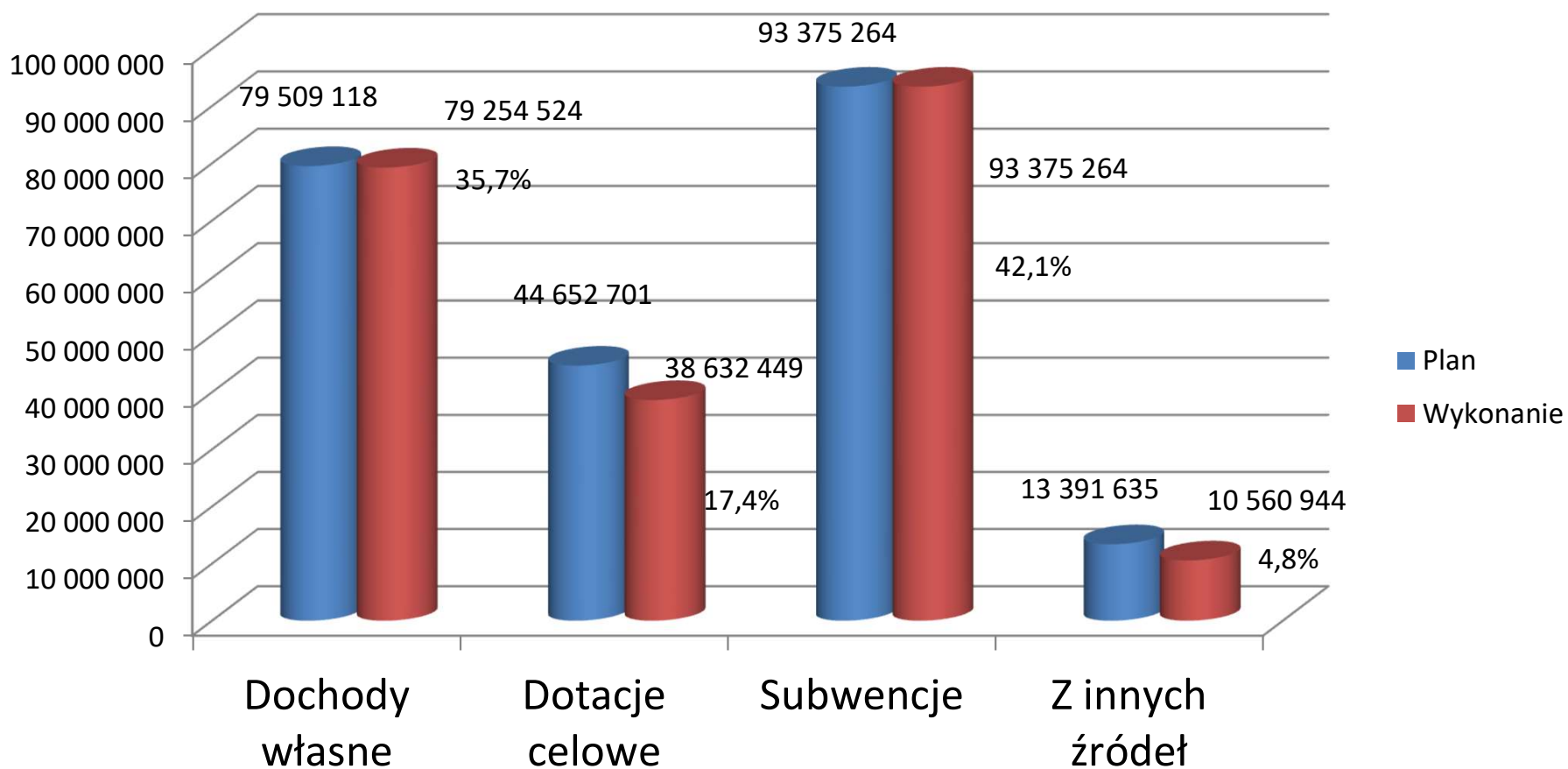




Powiat Tarnogórski

Tablica nr 4

Struktura dochodów Powiatu wg tytułów (plan, wykonanie oraz procentowy udział w dochodach wykonanych ogółem)





Powiat Tarnogórski

Tablica nr 5

Wykonanie dochodów bieżących i majątkowych w latach 2019-2022 a także procentowy udział tych kategorii w dochodach ogółem

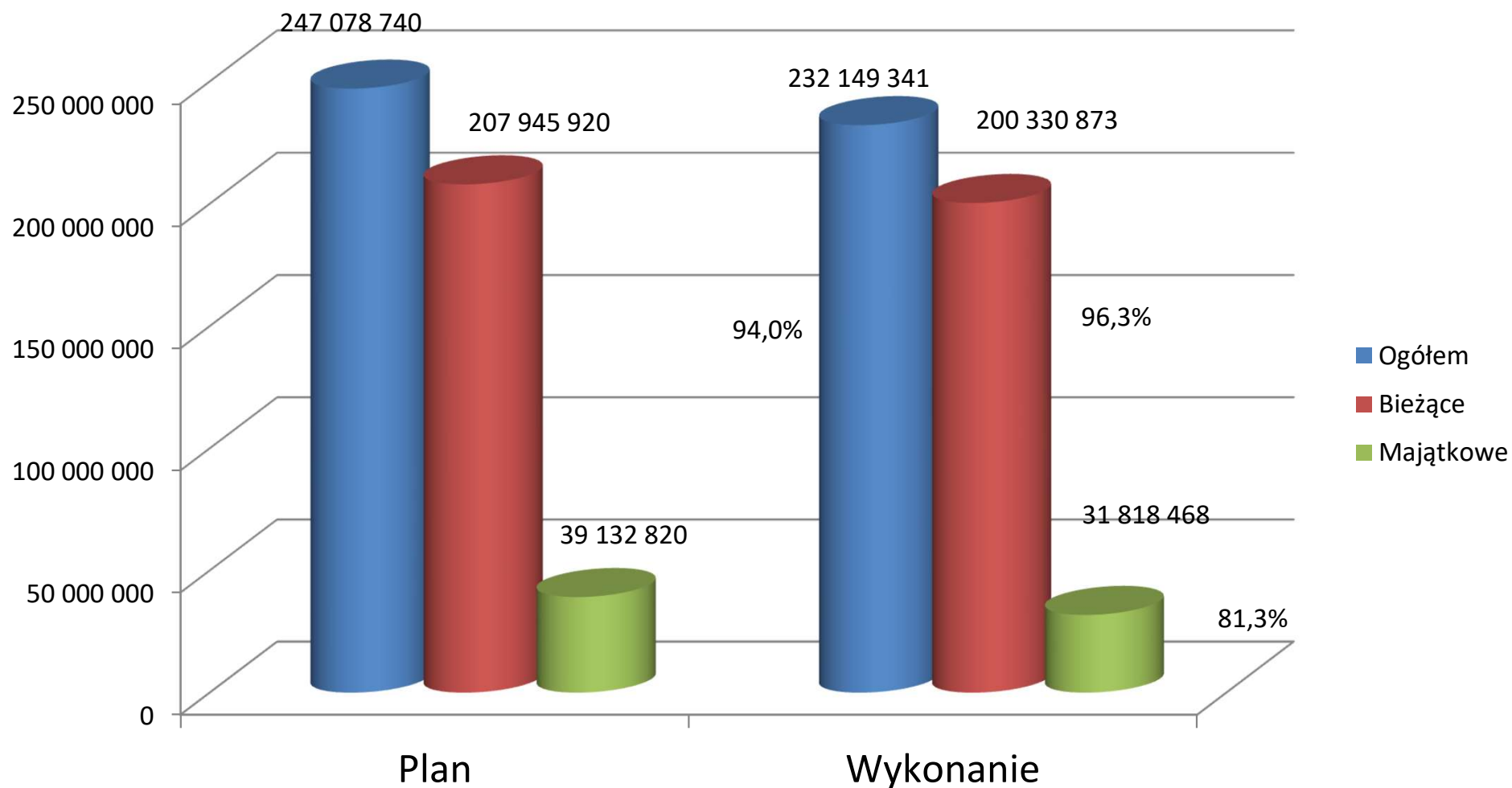
Kategoria/lata	2019	%udział w dochodach ogółem	2020	%udział w dochodach ogółem	2021	%udział w dochodach ogółem	2022	%udział w dochodach ogółem
Dochody ogółem, w tym:	181 310 782,52	100,00%	199 076 733,27	100,00%	207 669 158,96	100,00%	221 823 180,31	100,00%
<i>dochody bieżące</i>	<i>170 259 467,85</i>	<i>93,90%</i>	<i>180 661 866,84</i>	<i>90,75%</i>	<i>197 573 145,32</i>	<i>95,14%</i>	<i>213 867 435,47</i>	<i>96,41%</i>
<i>dochody majątkowe</i>	<i>11 051 314,67</i>	<i>6,10%</i>	<i>18 414 866,43</i>	<i>9,25%</i>	<i>10 096 013,64</i>	<i>4,86%</i>	<i>7 955 744,84</i>	<i>3,59%</i>



Powiat Tarnogórski

Tablica nr 6

Plan i wykonanie wydatków



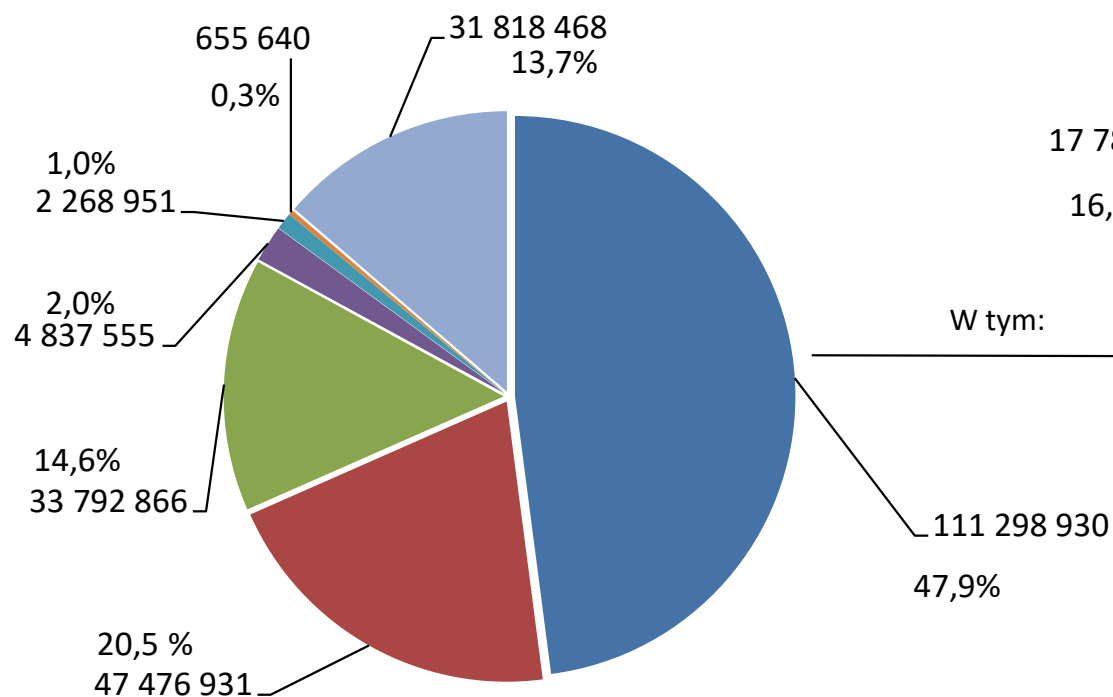


Powiat Tarnogórski

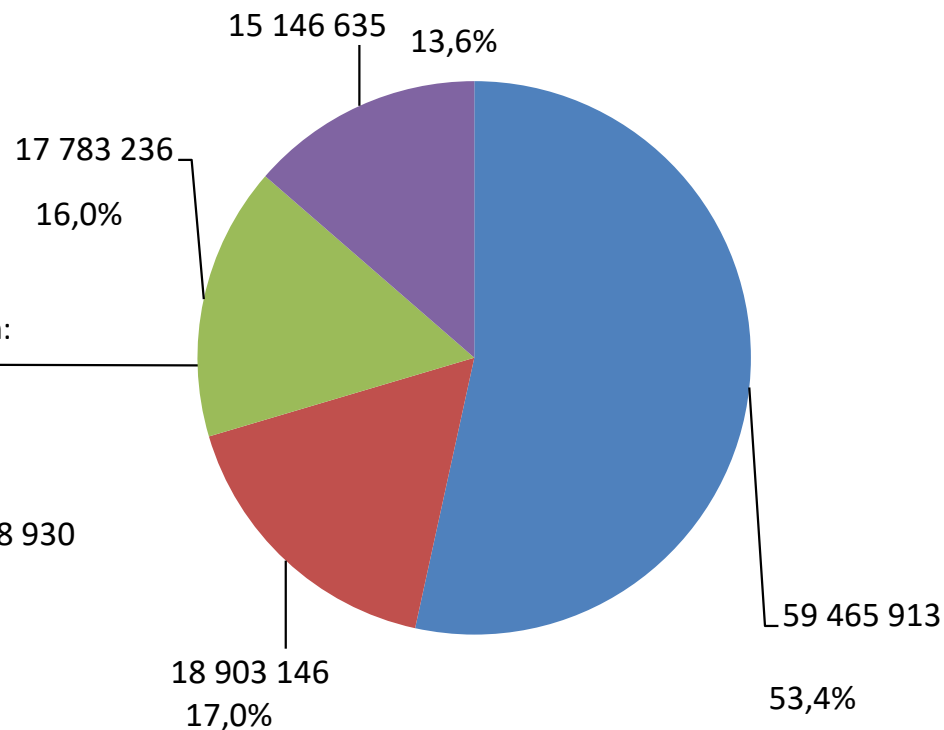
Tablica nr 7

Struktura wydatków Powiatu wg przeznaczenia środków (wykonanie) – 232 149 341 zł

Wynagrodzenia ogółem 111 298 930



- Wynagrodzenia i pochodne ogółem dla całego Powiatu
- Zadania statutowe
- Dotacje na zadania bieżące
- Świadczenia na rzecz osób fizycznych
- Wydatki bieżące na programy unijne
- Obsługa długu
- Inwestycje



- Oświata i Edukacyjna Opieka Wychowawcza
- Starostwo Powiatowe
- Pomoc i Polityka Społeczna (DPS-y, PUP, PCPR)
- Pozostałe zadania (ZDP, KP PSP, PINB)



Powiat Tarnogórski

Tablica nr 8

Syntetyczny wykaz zrealizowanych zadań inwestycyjnych wraz ze wskazaniem źródeł ich sfinansowania

<u>Dział</u>	<u>Treść</u>	<u>Plan</u>	<u>Wykonanie</u>	<u>Źródło finansowania</u>	
				<u>śr. własne</u>	<u>śr. zewnętrzne</u>
<u>600</u>	<u>Transport i łączność</u>	<u>11 249 400,00</u>	<u>10 766 451,89</u>	<u>5 681 947,24</u>	<u>5 084 504,65</u>
<u>700</u>	<u>Gospodarka mieszkaniowa</u>	<u>10 000,00</u>	<u>9 225,00</u>	<u>9 225,00</u>	<u>0,00</u>
<u>710</u>	<u>Działalność usługowa</u>	<u>121 000,00</u>	<u>105 350,00</u>	<u>105 350,00</u>	<u>0,00</u>
<u>750</u>	<u>Administracja publiczna</u>	<u>1 306 108,00</u>	<u>559 944,76</u>	<u>281 818,67</u>	<u>278 126,09</u>
<u>754</u>	<u>Bezpieczeństwo publiczne i ochrona przeciwpożarowa</u>	<u>416 000,00</u>	<u>289 832,48</u>	<u>67 899,48</u>	<u>221 933,00</u>
<u>801</u>	<u>Oświata i wychowanie</u>	<u>6 305 834,00</u>	<u>4 190 128,94</u>	<u>1 312 250,30</u>	<u>2 877 878,64</u>
<u>851</u>	<u>Ochrona zdrowia</u>	<u>16 947 435,00</u>	<u>13 866 750,38</u>	<u>6 340 317,27</u>	<u>7 526 433,11</u>
<u>852</u>	<u>Pomoc społeczna</u>	<u>2 421 843,00</u>	<u>1 677 614,12</u>	<u>630 344,53</u>	<u>1 047 269,59</u>
<u>921</u>	<u>Kultura i ochrona dziedzictwa narodowego</u>	<u>355 200,00</u>	<u>353 170,00</u>	<u>353 170,00</u>	<u>0,00</u>
<u>Razem:</u>		<u>39 132 820,00</u>	<u>31 818 467,57</u>	<u>14 782 322,49</u>	<u>17 036 145,08</u>



Powiat Tarnogórski

Tablica nr 9

Wykonanie wydatków bieżących i majątkowych w latach 2019-2022 a także procentowy udział tych kategorii w wydatkach ogółem

Kategoria/lata	2019	%udział w wydatkach ogółem	2020	%udział w wydatkach ogółem	2021	%udział w wydatkach ogółem	2022	%udział w wydatkach ogółem
Wydatki ogółem, w tym:	171 035 554,26	100,00%	183 090 690,75	100,00%	207 551 452,79	100,00%	232 149 340,74	100,00%
wydatki bieżące	154 533 360,78	90,35%	167 908 218,24	91,71%	177 163 448,13	85,36%	200 330 873,17	86,30%
wydatki majątkowe	16 502 193,48	9,65%	15 182 472,51	8,29%	30 388 004,66	14,64%	31 818 467,57	13,70%

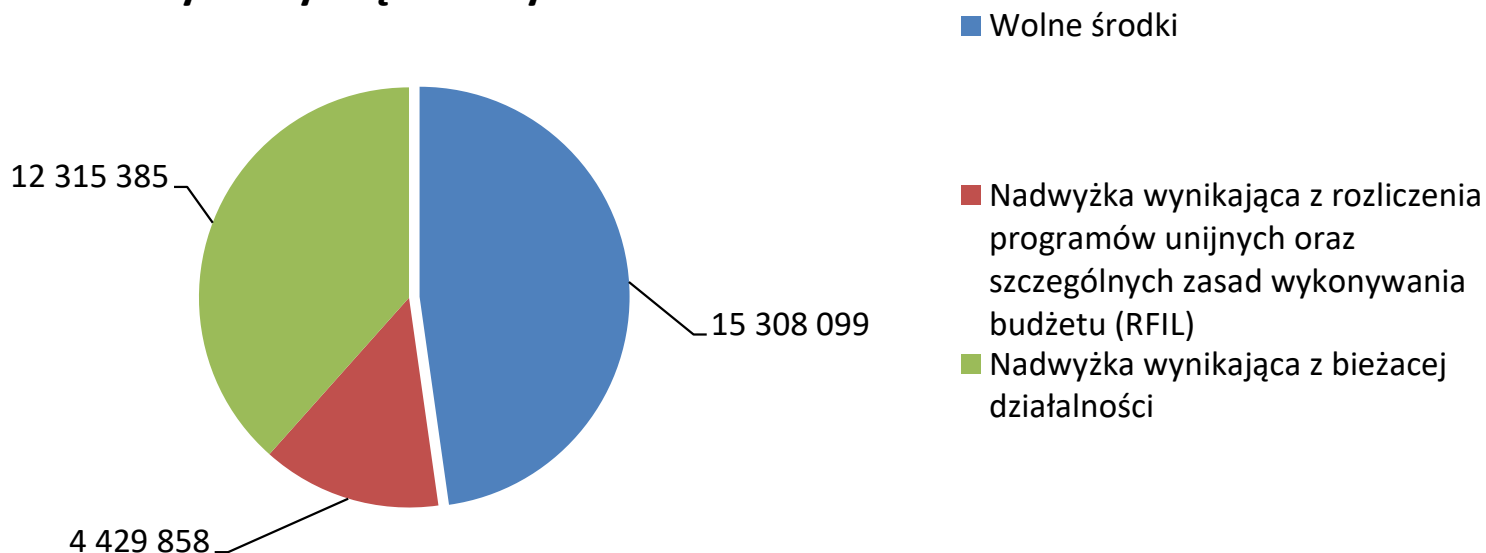


Powiat Tarnogórski

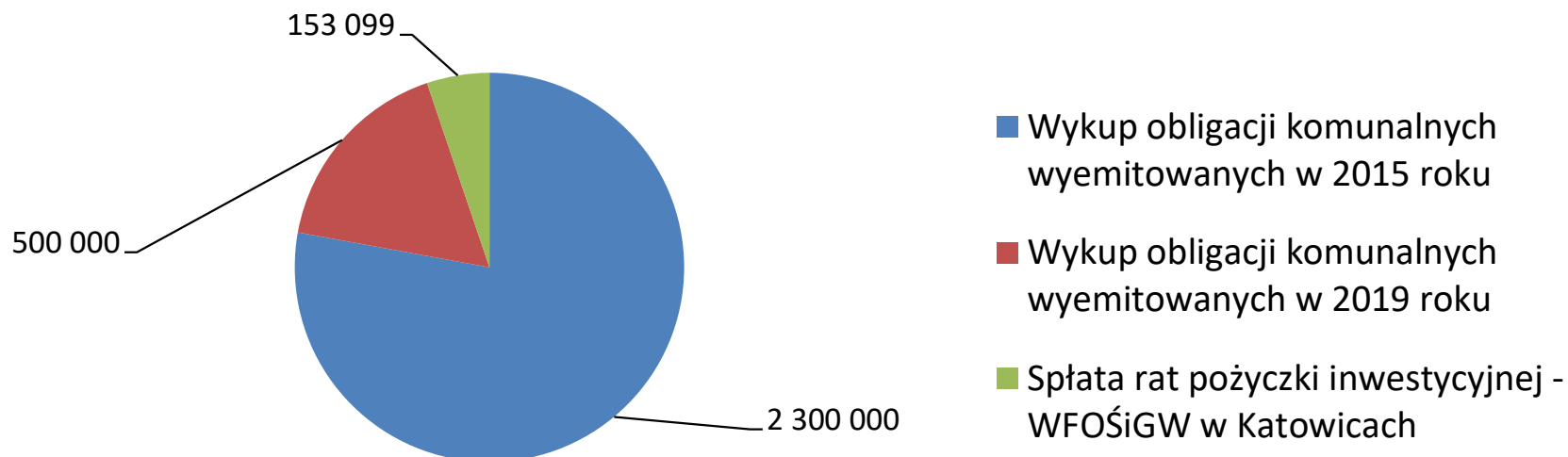
Tablica nr 10

Wykonanie przychodów i rozchodów wg tytułów

Przychody - łączne wykonanie 32 053 342 zł



Rozchody - łączne wykonanie 2 953 099 zł





Powiat Tarnogórski

DZIĘKUJĘ ZA UWAGĘ