

Projekt

z dnia 07 marca 2016 roku
Zatwierdzony przez Zarząd Powiatu Tarnogórskiego

**UCHWAŁA NR
RADY POWIATU TARNOGÓRSKIEGO**

z dnia 2016 r.

w sprawie rozpatrzenia Sprawozdania z działalności Komendy Powiatowej Policji w Tarnowskich Górach za 2015 rok oraz Informacji o stanie bezpieczeństwa i porządku publicznego na terenie powiatu tarnogórskiego za okres od 01.01.2015 r. do 31.12.2015 r.

Na podstawie art. 12 pkt. 11 ustawy z dnia 5 czerwca 1998 roku o samorządzie powiatowym (tekst jednolity: Dz. U. z 2015 r. poz. 1445 z późn. zm.)¹⁾, w związku z art. 10 ust. 1 ustawy z dnia 6 kwietnia 1990 roku o Policji (tekst jednolity: Dz. U. z 2015 r. poz. 355 z późn. zm.)²⁾

**Rada Powiatu
uchwała:**

§ 1. Rozpatruje się Sprawozdanie z działalności Komendy Powiatowej Policji w Tarnowskich Górach za 2015 rok oraz Informację o stanie bezpieczeństwa i porządku publicznego na terenie powiatu tarnogórskiego za okres od 01.01.2015 r. do 31.12.2015 r. w treści określonej w załączniku do niniejszej uchwały.

§ 2. Wykonanie uchwały powierza się Zarządowi Powiatu Tarnogórskiego.

§ 3. Uchwała wchodzi w życie z dniem podjęcia.

§ 4. Uchwała podlega ogłoszeniu w sposób zwyczajowo przyjęty.

¹⁾Przepisy wprowadzające zmiany opublikowano: Dz. U. z 2015 r. poz. 1045, poz. 1890

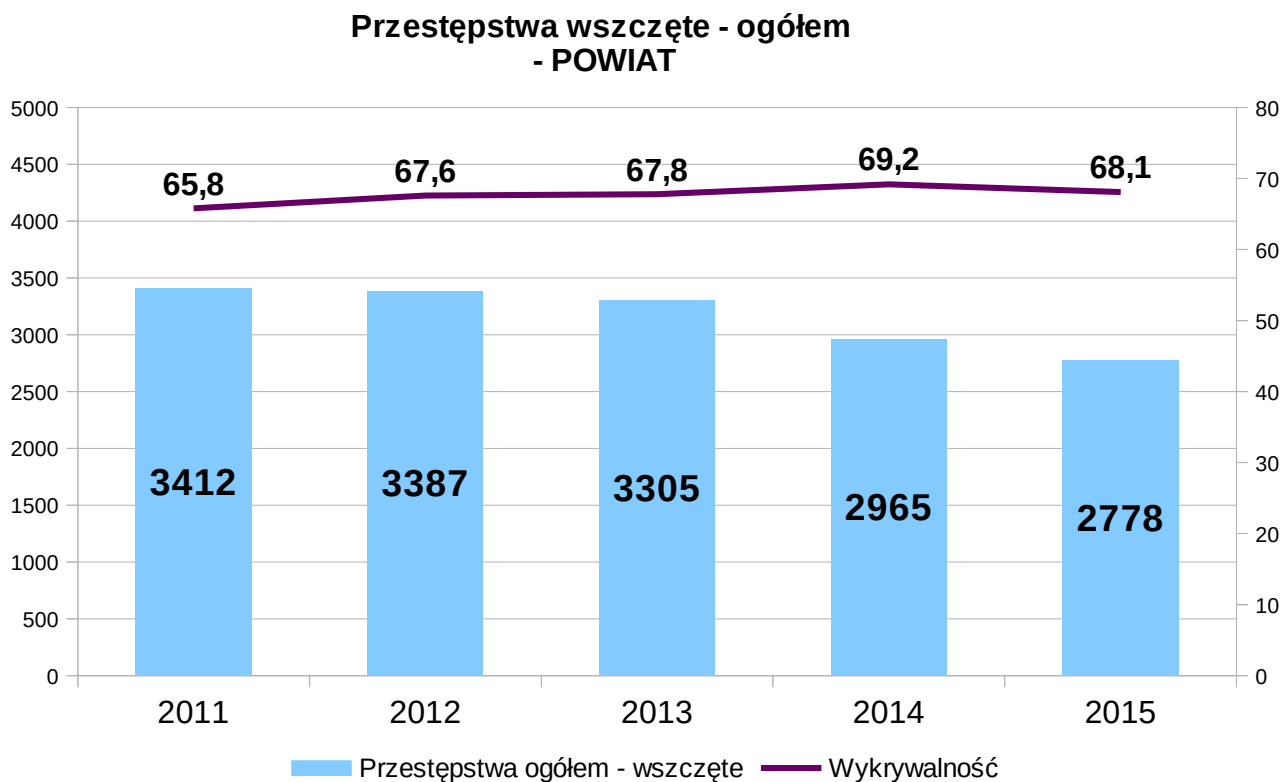
²⁾Przepisy wprowadzające zmiany opublikowano: Dz. U. z 2015 r., poz. 21, poz. 529, poz. 1045, poz. 1066, poz. 1217, poz. 1268, poz. 1890, poz. 2281, Dz. U. z 2016 r. poz. 147.

L.dz. ZW-250/16

SPRAWOZDANIE
z działalności Komendy Powiatowej Policji w Tarnowskich Górach
oraz
INFORMACJA
o stanie bezpieczeństwa i porządku publicznego
na terenie powiatu tarnogórskiego za okres
od 01. 01. 2015 r. do 31. 12. 2015 r.

W 2015 r w Komendzie Powiatowej Policji w Tarnowskich Górach wszczęto ogółem 2778 postępowań przygotowawczych, natomiast w 2014 roku 2965 tj. o 187 postępowań mniej (93,6 %). Na przestrzeni lat 2011 do 2015 sytuację przedstawiono na wykresie nr 1.

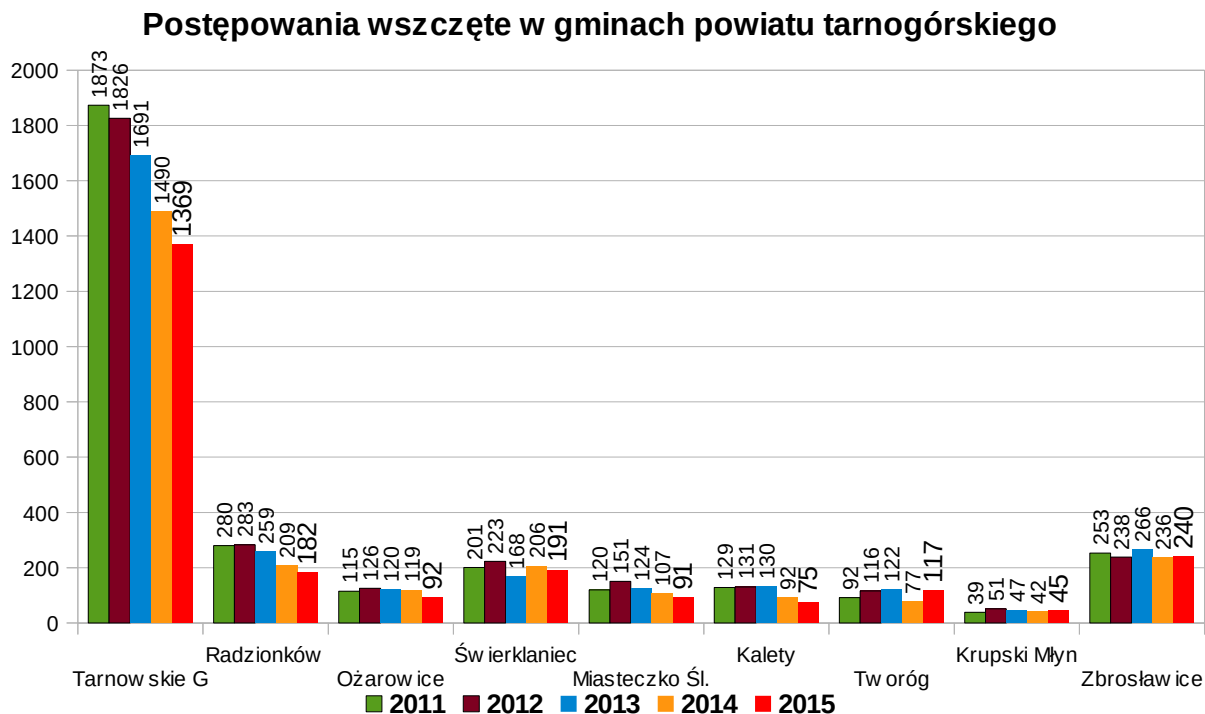
Wykres nr 1



Sytuację na obszarach gmin w okresie w latach 2011-2015 zobrazowano na wykresie nr 2.

/nie uwzględniano wszczęć spraw prowadzonych przez Wydział dw z Przestępczością Gospodarczą -378 postępowań oraz Zespołu ds Nietletnich i Patologii - 4 postępowania. Dane dot. przestępczości gospodarczej zostaną przedstawione w oddzielnym bloku tematycznym/.

Wykres nr 2

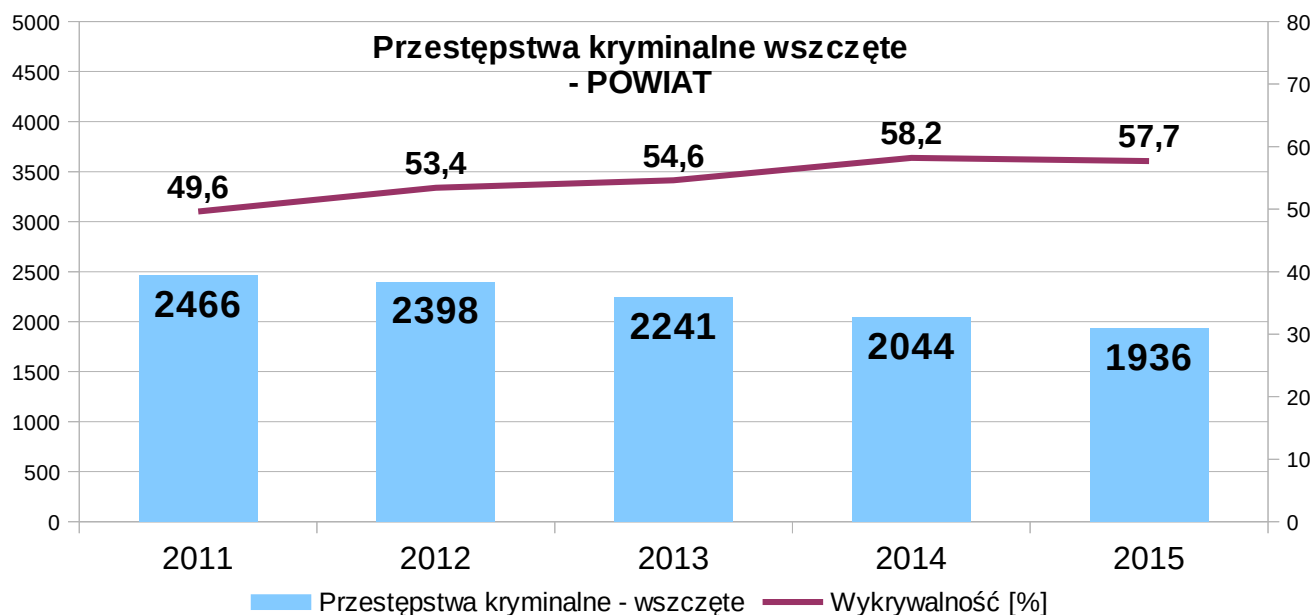


Ogółem odnotowano **3125** przestępstw stwierdzonych, tj o **156 mniej** w porównaniu do analogicznego okresu roku ubiegłego (3281).

Ogólnie w kategoriach przestępstw kryminalnych w 2015r. wszczęto 1936 postępowań tj. o **108 mniej** (dynamika - 94,7%), w których stwierdzonych zostało **2079** czynów, w roku ubiegłym 2201 - tj. mniej o 121.

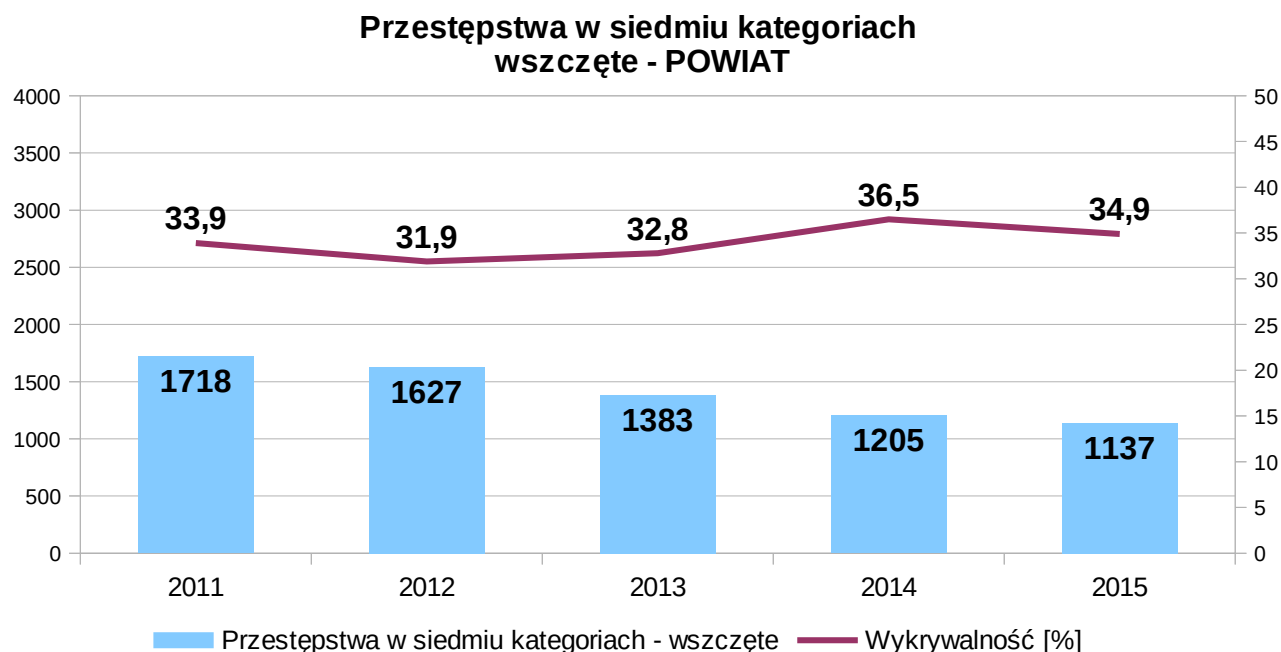
Sytuację w latach 2011 do 2015 zobrazowano na wykresie nr 3.

Wykres nr 3



W 2015 roku na terenie powiatu tarnogórskiego w **siedmiu kategoriach** mających wpływ na poczucie bezpieczeństwa obywateli wszczęto **1137** postępowań tj. mniej o **68** niż w roku 2014 r. Skalę zagrożenia w latach 2011 do 2015 przedstawiono na wykresie nr 4.

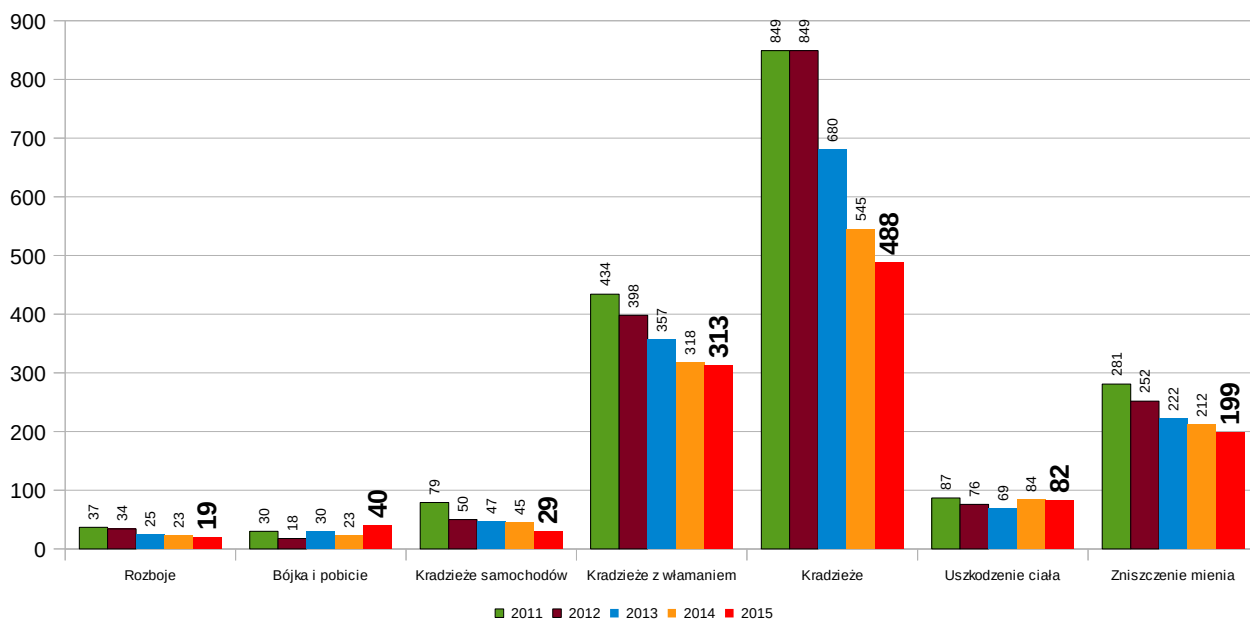
Wykres nr 4



Zagrożenie w poszczególnych siedmiu kategoriach przestępstw i tendencje w latach 2011-2015 na terenie działania KPP w Tarnowskich Górach przedstawiono na wykresie nr 5.

Wykres nr 5

**Zagrożenie przestępczością w siedmiu kategoriach
mających wpływ na poczucie bezpieczeństwa na
terenie gmin powiatu tarnogórskiego w latach
2011 - 2015 - postępowania wszczęte**



W przestępstwach przeciwko mieniu podobnie jak w latach ubiegłych, łupem złodziei najczęściej stawały się przedmioty takie jak: biżuteria i pieniądze, sprzęt elektroniczny, elektronarzędzia, telefony komórkowe, dokumenty, metale kolorowe pochodzące z infrastruktury kolejowej, drogowej i telekomunikacyjnej.

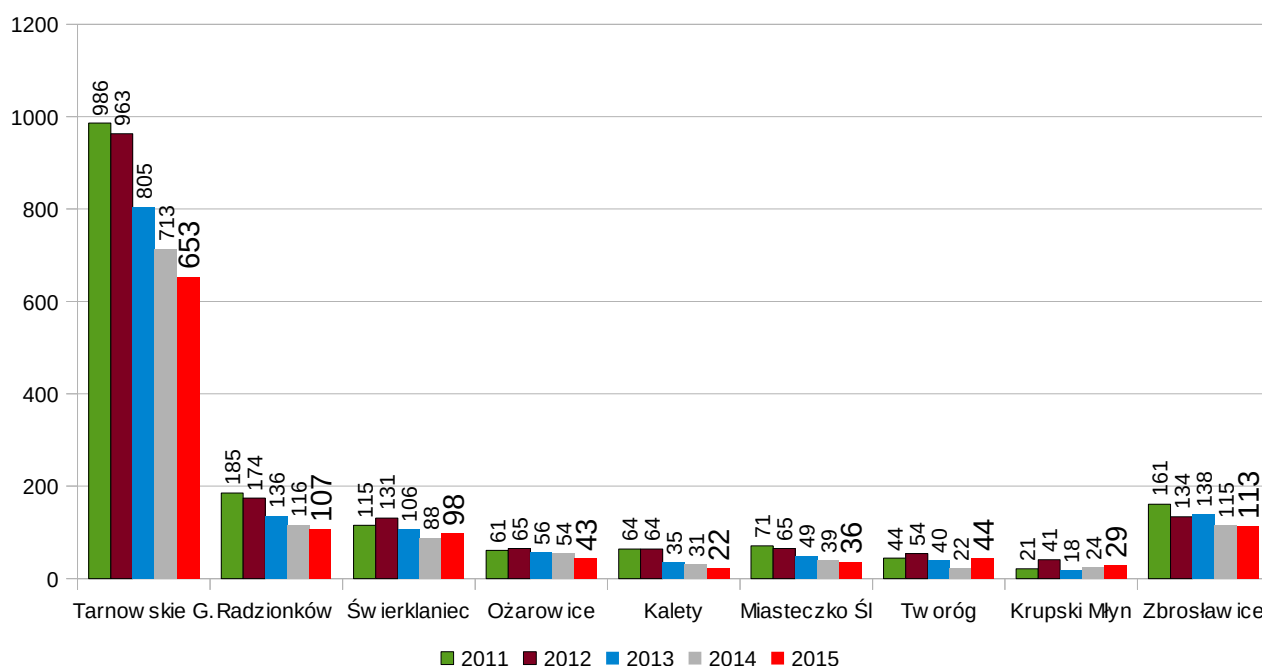
W minionym roku stwierdzono **53** przestępstw kradzieży elementów infrastruktury /art. 254a kk/ głównie w postaci kabli, przewodów oraz napowietrznych linii zasilania energetycznego kolejowego lub telekomunikacyjnego. W 2014 podobnych przestępstw odnotowano **35**. (dynamika 151,4%).

Ogólnie na terenie PKP odnotowano łącznie **65** przestępstw o **5** mniej niż w analogicznym okresie roku ubiegłego co daje dynamikę na poziomie **92,8%**,

Rozmiary zagrożenia przestępczością w wybranych 7 kategoriach na obszarach poszczególnych gmin powiatu przedstawiono na wykresie nr 6.

Wykres nr 6

**Zagrożenie przestępczością w siedmiu kategoriach
na terenie gmin powiatu tarnogórskiego w latach 2011 - 2015
/postępowania wszczęte/**

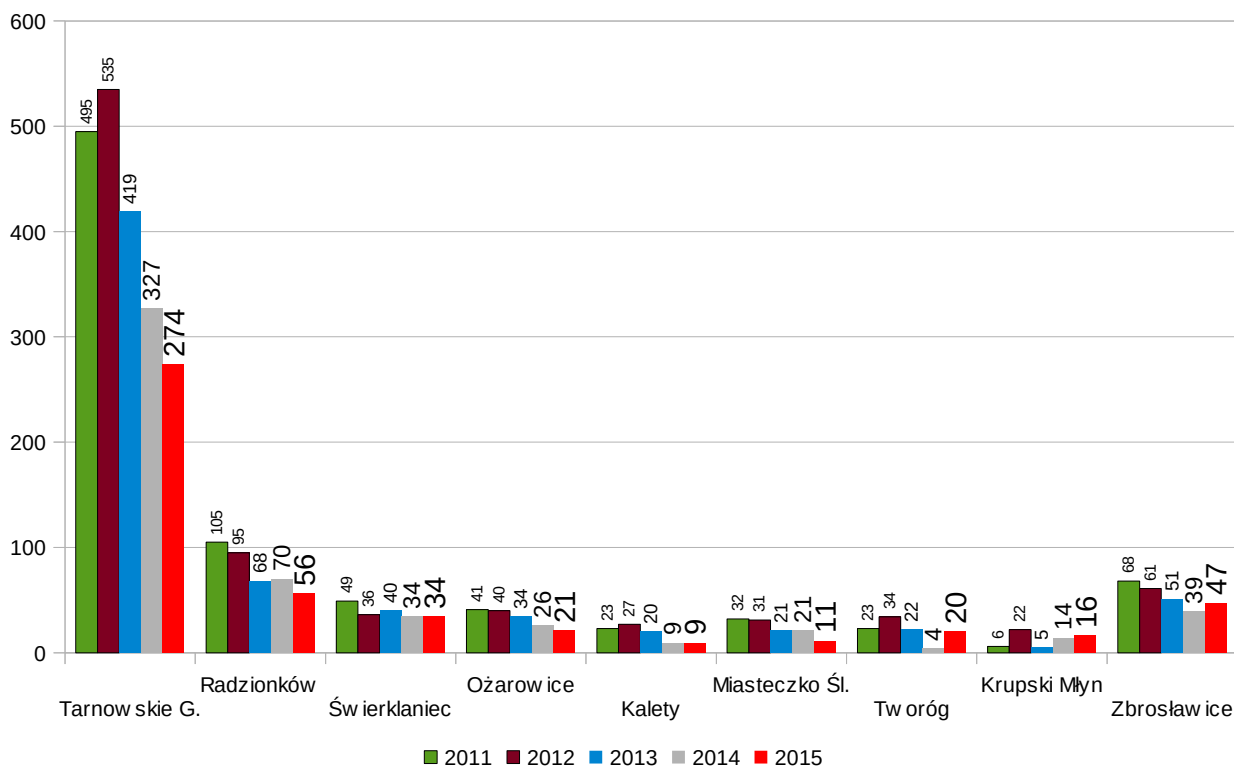


Z przedstawionej wyżej danych wynika, że najwyższe zagrożenie przestępczością w powiecie w 7 kategoriach koncentruje się na obszarze miasta Tarnobrzeg Góra **57,4%**, w dalszej kolejności gmina Zbrosławice **9,9%**, miasto Radzionków **9,4%**, i gmina Świerklaniec **8,6%** - do ogółu wszczętych przestępstw. W pozostałych rejonach gmin zagrożenie jest zdecydowanie mniejsze.

Charakterystykę zagrożenia w latach 2011 - 2015 w wybranych kategoriach na obszarze powiatu w rozbiciu na poszczególne gminy przedstawiono na wykresach 7-13.

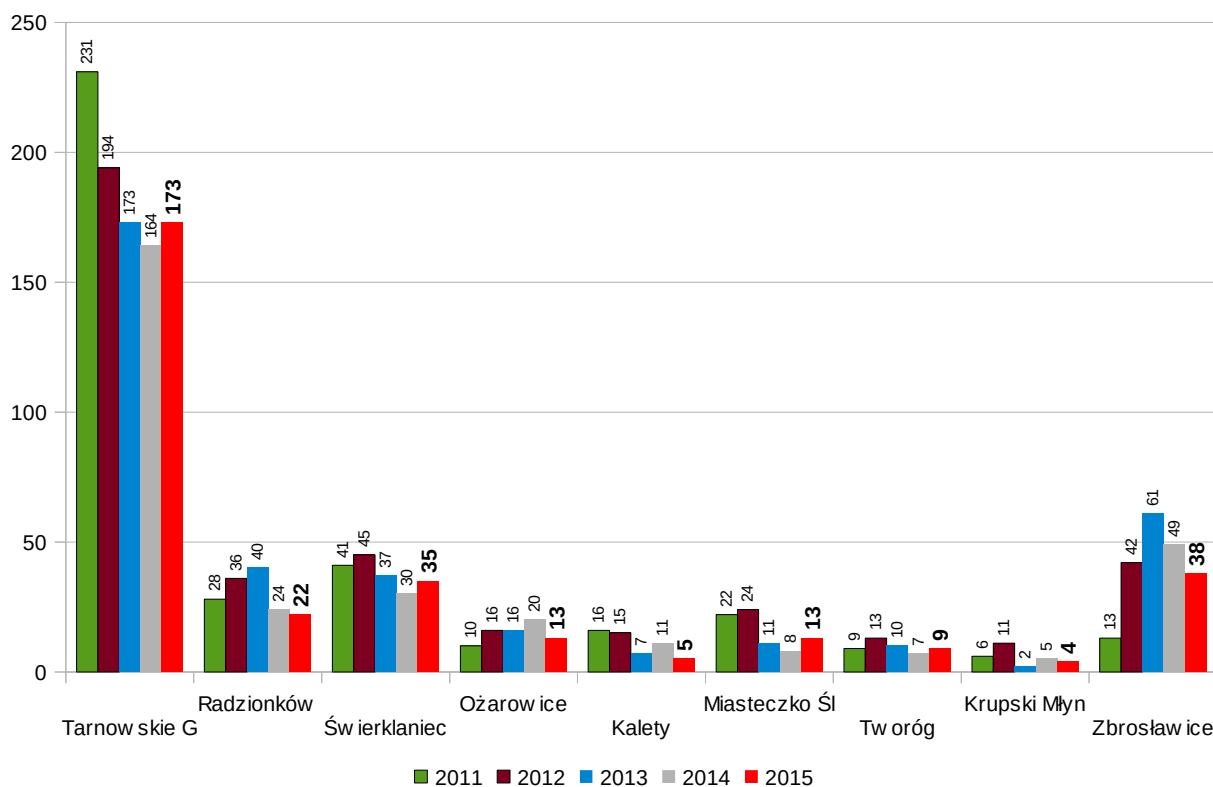
Wykres nr 7

Przestępstwa wszczęte przeciwko mieniu - kradzieże



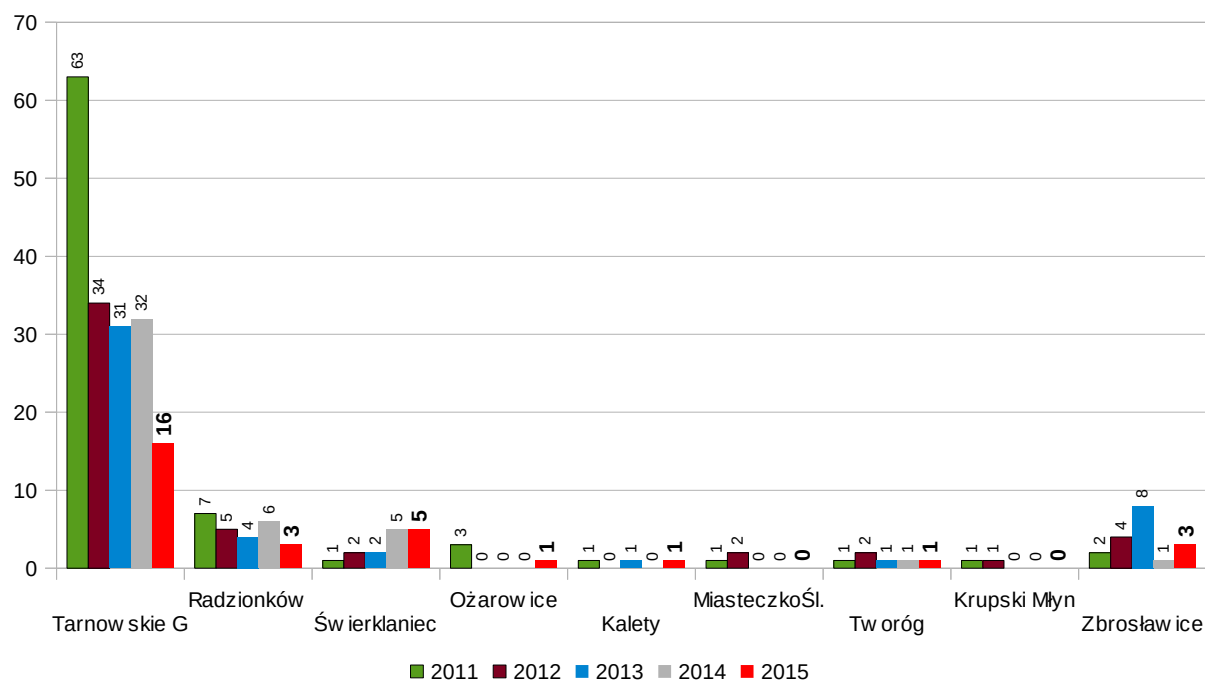
Wykres nr 8

Przestępstwa wszczęte przeciwko mieniu - kradzieże z włamaniem



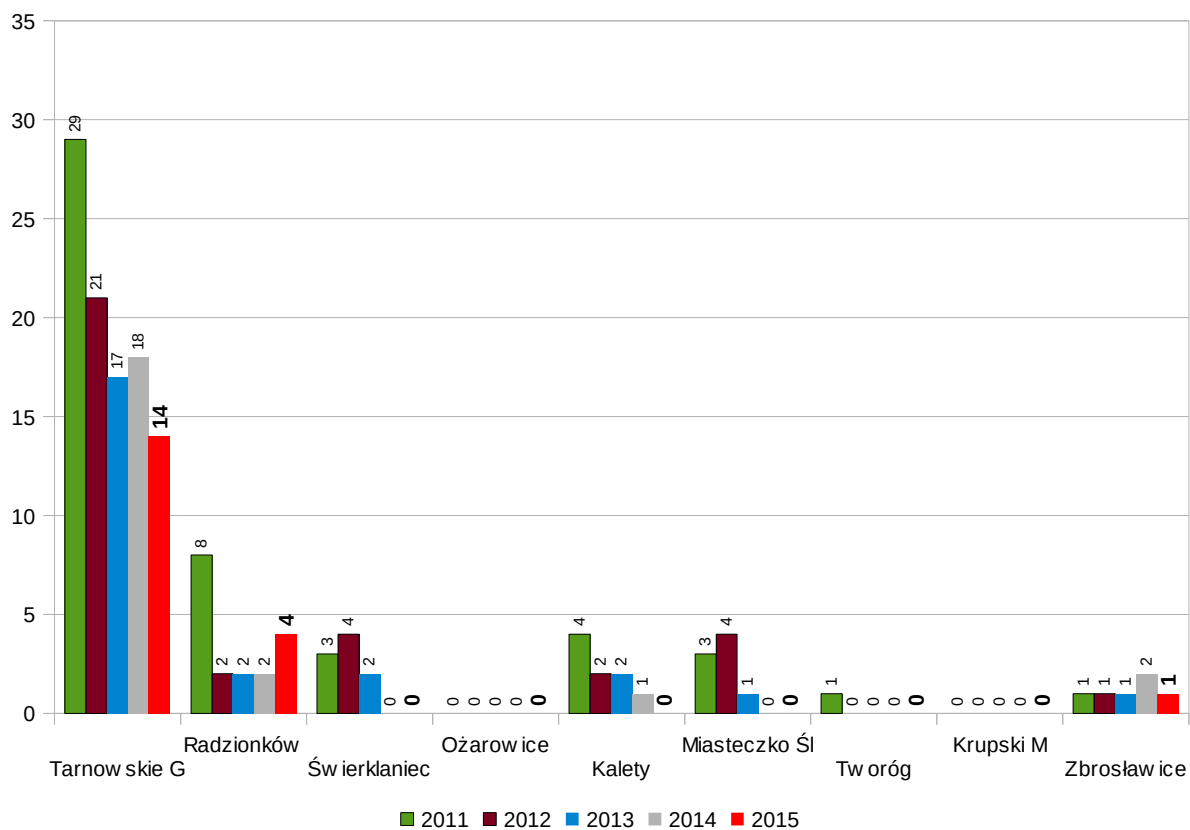
Wykres nr 9

Przestępstwa wszczęte przeciwko mieniu - kradzież i kradzież z włamaniem do samochodu



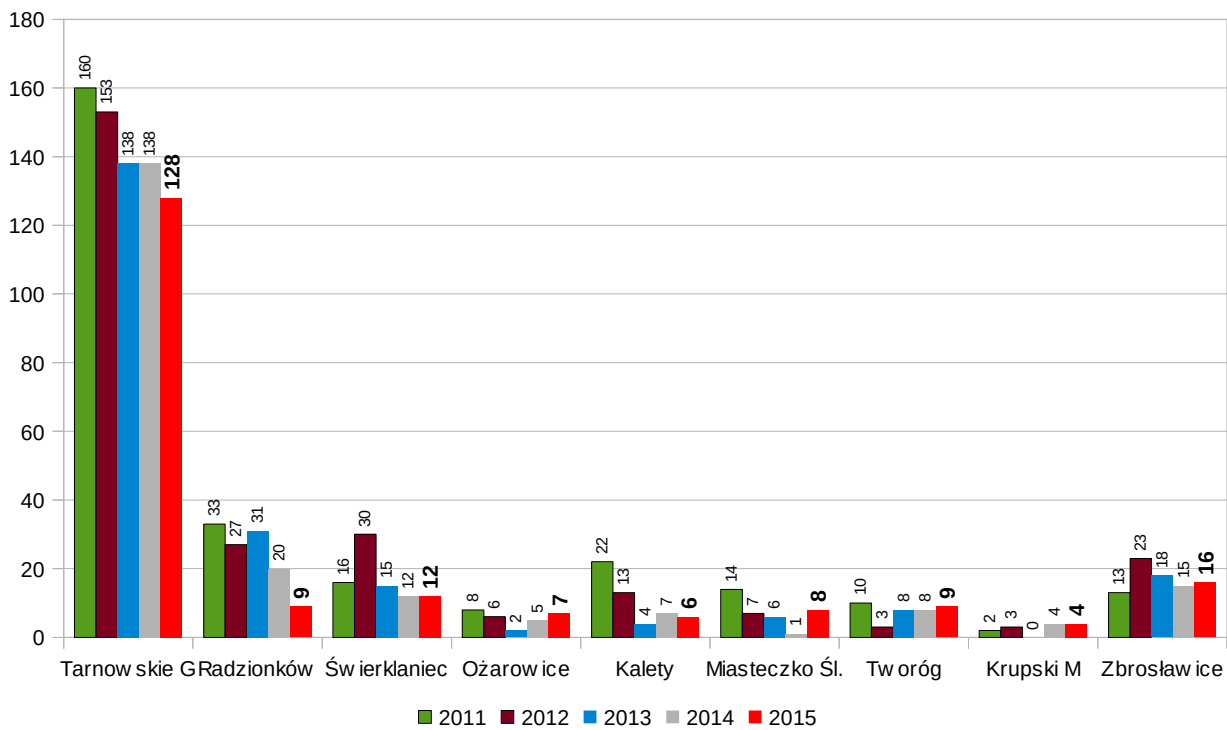
Wykres nr 10

Przestępstwa wszczęte przeciwko mieniu - rozbój



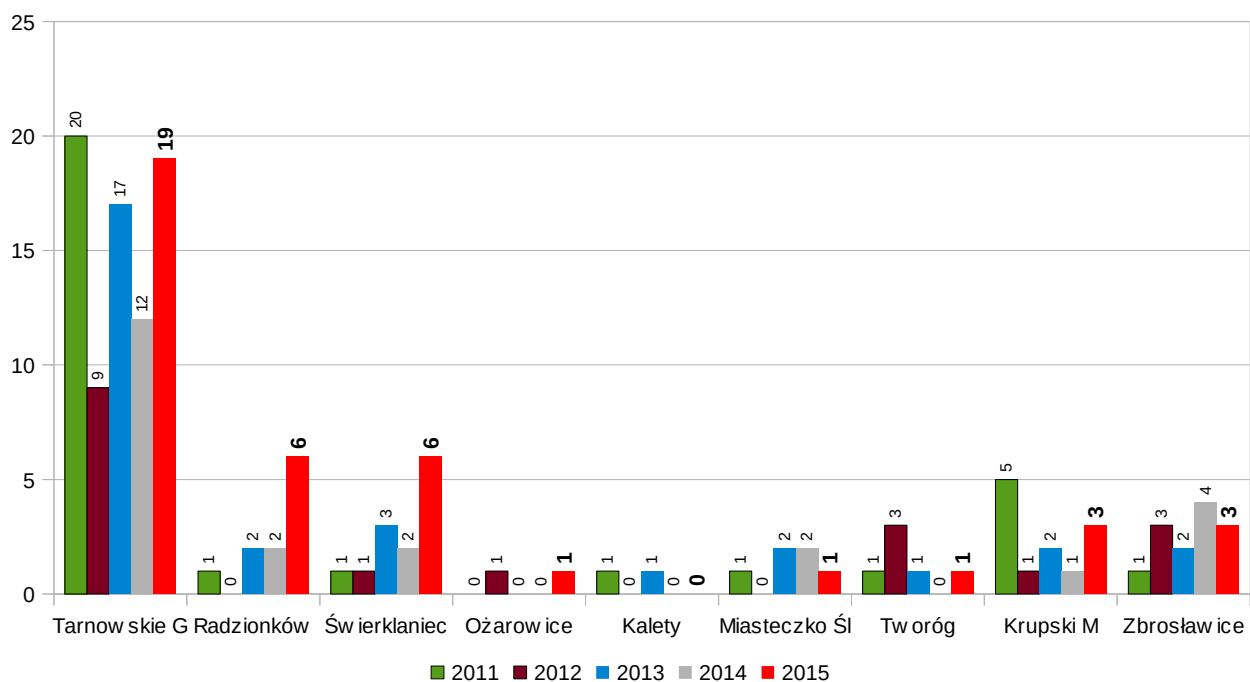
Wykres nr 11

Przestępstwa wszczęte przeciwko mieniu - zniszczenie mienia



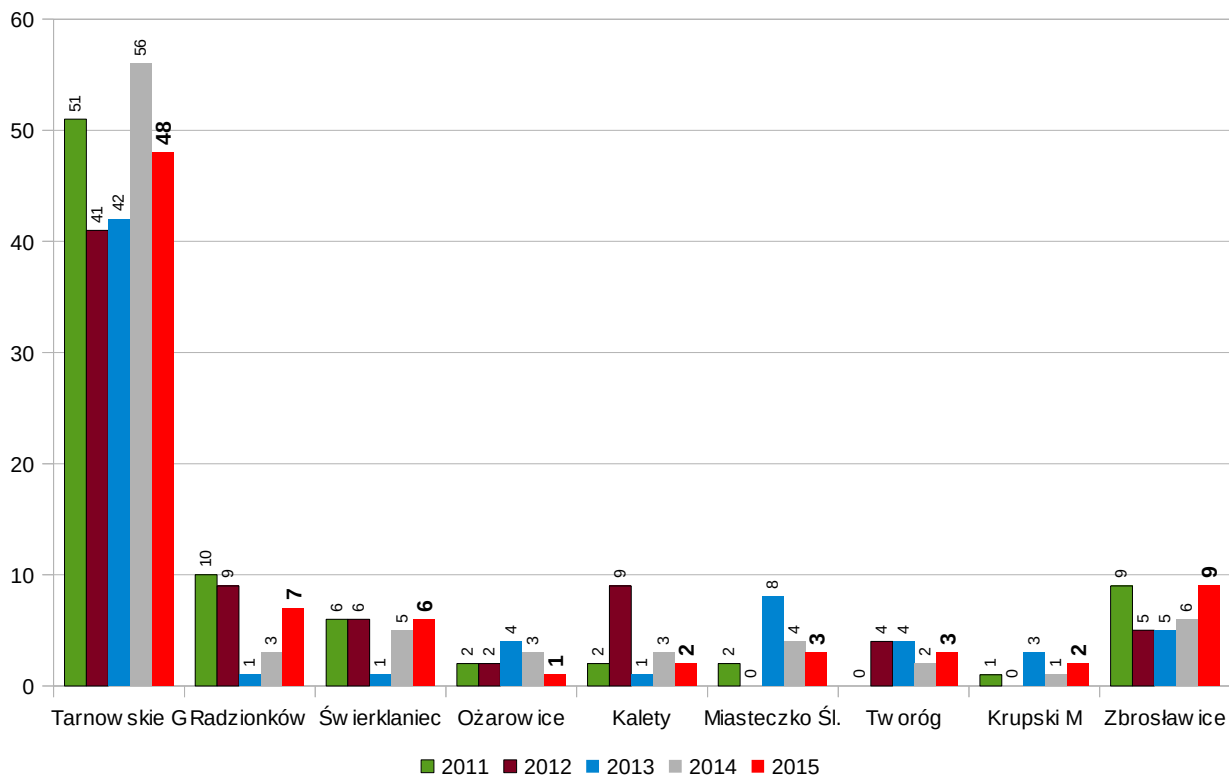
Wykres nr 12

Przestępstwa wszczęte przeciwko życiu i zdrowiu - bójka i pobicie



Wykres nr 13

Przestępstwa wszczęte przeciwko życiu i zdrowiu - uszkodzenie ciała



Ogólnie wystąpiły spadki wszczęć w takich kategoriach jak:

- kradzież z włamaniem o **5** przestępstw, wskaźnik dynamiki (98,4 %),
- kradzież samochodu o **16** przestępstw, wskaźnik dynamiki (64.4%),
- kradzieże cudzej rzeczy o **57** przestępstw, wskaźnik dynamiki (89,5%)
- uszkodzenie rzeczy o **13** przestępstw, wskaźnik dynamiki (93.8%)
- rozboje o **4** przestępstwa, wskaźnik dynamiki (82,6%),
- uszkodzenie ciała o **2** przestępstwa, wskaźnik dynamiki (97,6%)

Jedynie w kategorii przestępstw **bójka i pobicie** zanotowano wzrost ilości wszczętych postępowań o **17**, wskaźnik dynamiki (173,9%. Najwyższy wzrost na terenie Radzionkowa - 300%, podobnie gminy Świerklaniec oraz KPP – 158,3%.

Obok obniżenia dynamiki w wymienionych kategoriach, **zwiększono wykrywalność** w porównaniu do 2014r:

- bójka i pobicie o **2,9%**,
- uszczerbek na zdrowiu o **3,1%**.

Niższe wykrycie zanotowano w kategoriach: kradzież cudzej rzeczy, kradzież samochodu, kradzieże z włamaniem. W kategorii niszczenie mienia wykrycie ukształtowało się na poziomie z 2014 roku (- 0.1%).

Pod względem ogólnej wykrywalności w 2015 roku osiągnięty został wskaźnik **68.1%** tj. niższy o **1,1 %** niż w roku poprzednim, przy średniej wojewódzkiej 69,4%. Natomiast wskaźnik wykrywalności przestępstw o charakterze kryminalnym ukształtował się na poziomie **57,7%** tj. niższy o **0,5%** niż w 2014 r., przy średniej wojewódzkiej 56,7 %.

W 7 wybranych kategoriach osiągnięto wykrycie na poziomie **34,9%** tj. o 1,6% mniej niż w analogicznym okresie roku ubiegłego przy średniej wojewódzkiej 37,4%.

W 2015 roku ustalono **1176** podejrzanych, natomiast w roku ubiegłym – **1385** podejrzanych, tj. o 209 mniej (84,9 %).

PRZESTĘPCZOŚĆ NARKOTYKOWA

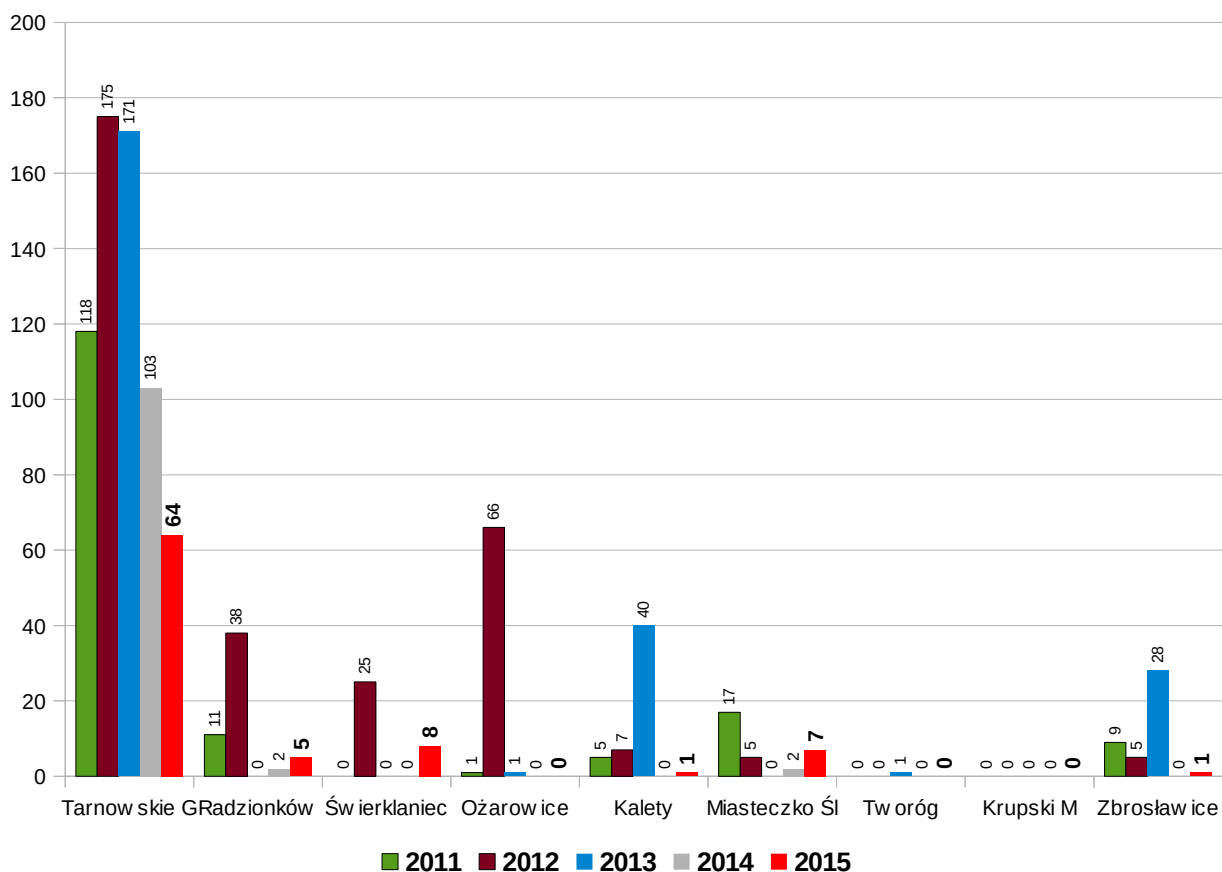
W 2015 roku Zespół dw. z Przystępczością Narkotykową na terenie naszego powiatu wszczął 79 postępowań z Ustawy o Przeciwdziałaniu Narkomanii tj. o 28 mniej niż w analogicznym okresie roku ubiegłego, dynamika – **73,8%**, w których stwierdzono 224 przestępstw (2014r. - 298 przestępstw), w tym 3 czynów karalnych popełnionych przez nieletnich (2015r. - 20 czynów karalnych).

Ujawniono 87 podejrzanych dynamika **78,4%** przy 3 nieletnich sprawcach czynów karalnych (2015r. - 10 nieletnich sprawców). W toku prowadzonych postępowań najczęściej zabezpieczano narkotyki w postaci marihuany, amfetaminy i haszyszu.

Skalę ilości ujawnionych czynów na terenach poszczególnych gmin powiatu w latach 2011 - 2015 przedstawiono na wykresie nr 14.

Wykres nr 14

Czyny stwierdzone - narkotykowe



W minionym roku na terenie naszego powiatu przy udziale funkcjonariuszy Straży Granicznej i Służby Celnej oraz psów tropiących przeprowadzono szereg działań np. zabezpieczenie imprez masowych „Gwarki”, „Bezpieczne Wakacje”, działania „Kalety” mających na celu wyeliminowanie z środowiska zwłaszcza młodzieży dealerów narkotyków i środków odurzających. Podobne działania przeprowadzono w rejonie centrum miasta, osiedla Przyjaźń i Osady Jana z włączeniem wybranych szkół, dyskotek, klubów i pubów, zatrzymując osoby które posiadały przy sobie środki odurzające w postaci amfetaminy i marihuany.

W ramach prowadzonych form pracy operacyjnej działając przy wsparciu Wydziału Techniki Operacyjnej KWP w Katowicach oraz funkcjonariuszy Straży Granicznej zatrzymano podejrzanego Dawida S. któremu udowodniono popełnienie szeregu przestępstw z Ustawy o Przeciwdziałaniu Narkomani. Zabezpieczono przy w/w wymienionym 8 gram narkotyku w postaci amfetaminy, sprawca został tymczasowo aresztowany. W toku realizacji podobnych sprawy w toku przeszukania pomieszczeń mieszkalnych należących do Patryka Z. ujawniono i zabezpieczono 23 sadzonki konopi indyjskich oraz 353 gramy marihuany. W kolejnym z mieszkań przy udziale wsparcia Izby Celnej z psem zabezpieczono 81 gram marihuany i 130 gram amfetaminy.

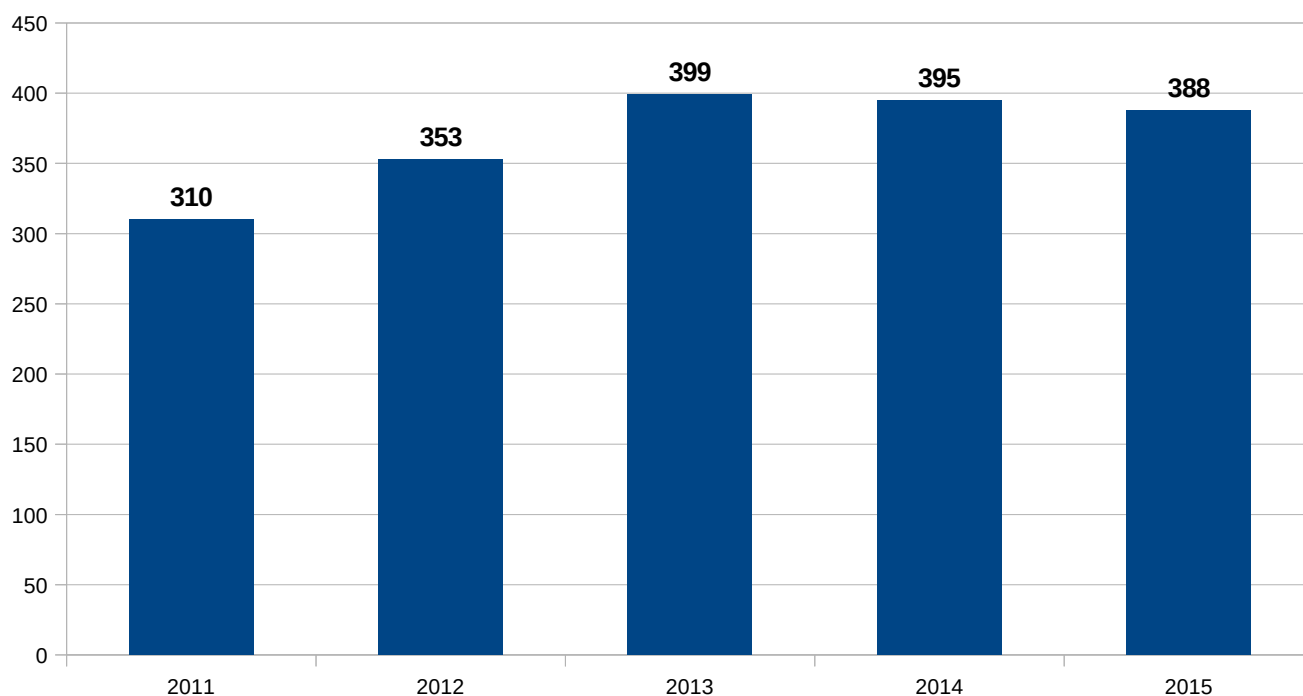
Wydział Kryminalny również w oparciu o metody i formy pracy operacyjnej przy współudziale Wydziału PPM KWP w Katowicach, wytypował i maju 2015r zatrzymał 8 osobową grupę osób które na terenie Zabrze produkowały fałszywe banknoty o nominale 50 zł, a następnie rozprowadzały je w obieg na terenie woj. śląskiego. Wszystkim przedstawiono zarzuty udziału w tym przestępstwie. Sąd Rejonowy w Tarnowskich Górach na wniosek Policji i miejscowej Prokuratury tymczasowo aresztował głównego sprawcę i inicjatora przestępczego procederu. Wobec pozostałych prokurator zastosował środek zapobiegawczy o charakterze nieizolacyjnym. Postępowanie przekazano do prowadzenia KWP w Katowicach Wydział PPM. W toku postępowania zabezpieczono kompletną linię produkcyjną, znaczna ilość dobrej jakości papieru, matryce, kopiarki itp. Ponadto w toku przeszukań miejsc zamieszkania sprawców ujawniono i zabezpieczono broń palną, amunicję, 27,82g środków odurzających wraz z wagą elektroniczną, oraz 91 gotowych do rozprowadzenia banknotów. Postępowanie już we wstępnej fazie wykazało, że grupa do obiegu wprowadziła niemniejszą ilość fałszywych banknotów.

PRZESTĘPCZOŚĆ GOSPODARCZA

W 2015r w Komendzie Powiatowej Policji w Tarnowskich Górach wszczęto **388** postępowań gospodarcze, natomiast w 2014 roku – **395** - tj. o 7 postępowań mniej (98,2%). Sytuację na przestrzeni lat 2010 do 2015 przedstawiono na wykresie nr 15.

Wykres nr 15

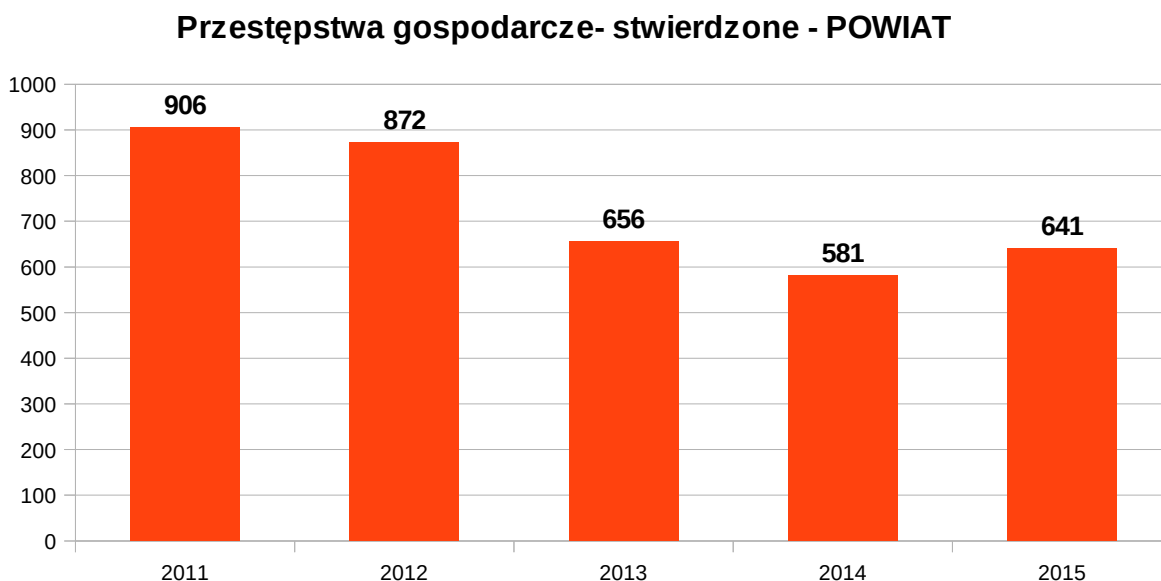
Przestępstwa gospodarcze wszczęte ogółem - POWIAT



Odnotowano **641** przestępstw stwierdzonych, tj o **59** więcej, niż w roku ubiegłym (**582**).

Skalę ilości przestępstw gospodarczych stwierdzonych na przestrzeni lat 2011-2015 zobrazowano na wykresie nr 16.

Wykres nr 16



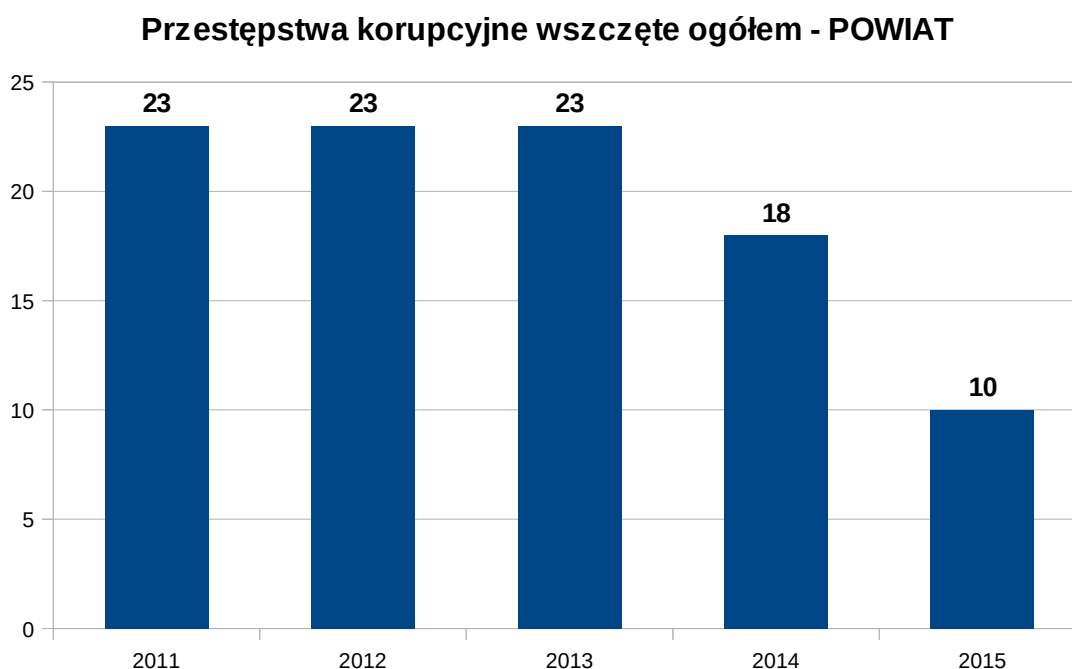
Pod względem wykrywalności przestępstw gospodarczych w 2015 roku osiągnięty został wskaźnik **83,5%**, tj. niższy o **3 %** niż w roku poprzednim - przy średniej wojewódzkiej **89,9%**.

W 2015 roku ustalono **105** podejrzanych, natomiast w roku ubiegłym **143**, tj. mniej o **38** (73,4%). Wobec 6 podejrzanych Sąd zastosował środki zapobiegawcze w postaci tymczasowych aresztowań.

PRZESTĘPCZOŚĆ KORUPCYJNA

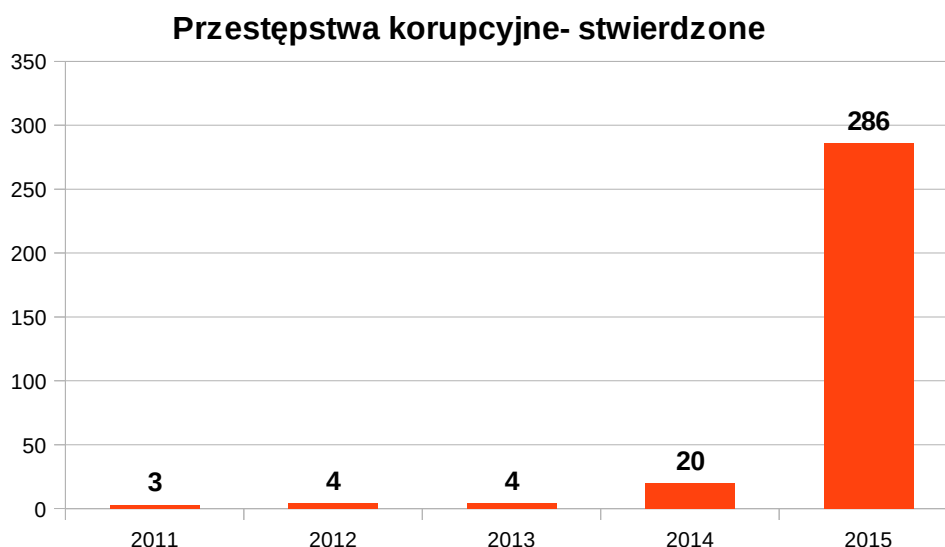
W 2015r w Komendzie Powiatowej Policji w Tarnowskich Górach wszczęto 10 postępowań o charakterze korupcyjnym, natomiast w 2014 roku – 18, tj. o 8 postępowań mniej (55,5%). Sytuację na przestrzeni lat 2011 do 2015 przedstawiono na wykresie nr 17.

Wykres nr 17



Skalę ilości przestępstw gospodarczych stwierdzonych na przestrzeni lat 2011-2015 zobrazowano na wykresie nr 18. Odnotowano **286** przestępstw stwierdzonych, tj o **266** więcej, niż w roku ubiegłym (**20**).

Wykres nr 18

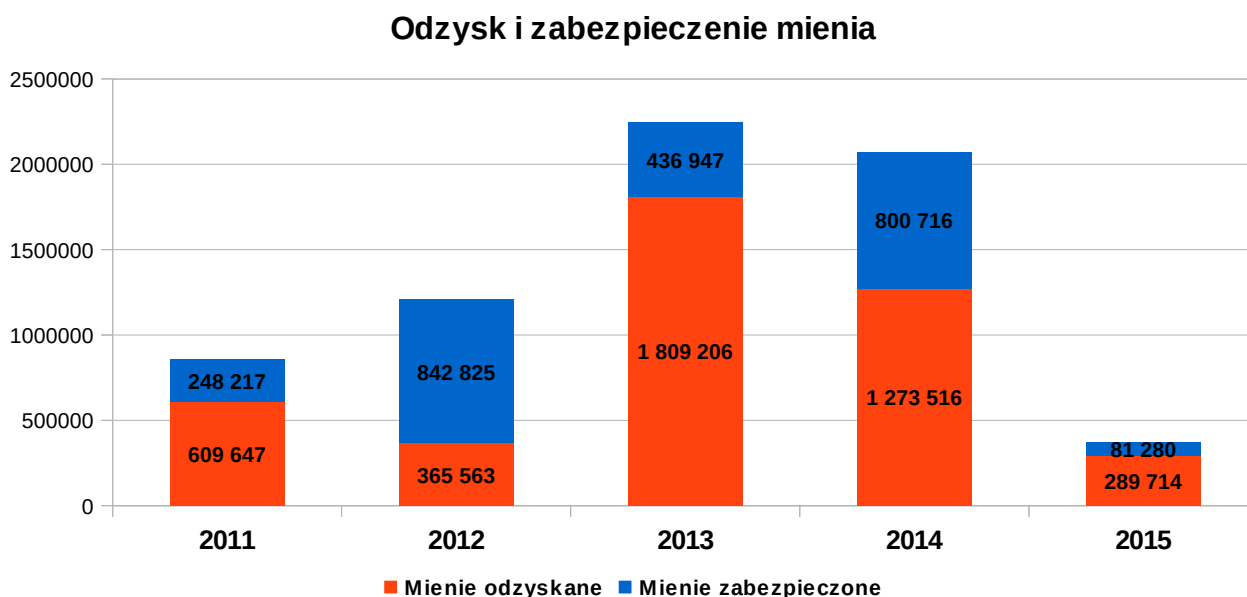


Pomimo spadku ilości wszczęć postępowań o charakterze korupcyjnym KPP Tarnowskie Góry znacząco poprawiła wyniki w tej kategorii przestępstw wykrywając 286 przestępstw korupcyjnych (dynamika 1430 % przy 20 przestępstwach w roku 2014), ustalając 14 podejrzanych (w roku 2014 - 16 podejrzanych). Zrealizowano miernik ilości czynów o charakterze korupcyjnym określony na poziomie 40 przestępstw, przekraczając go ponad siedmiokrotnie.

W roku 2015 policjanci tarnogórscy odzyskali mienie wartości **289 714** zł, czyli o 77,2 % mniej niż w 2014 roku, gdy odzyskano mienie wartości **1 273 516** zł. Ponadto na poczet grożących kar i grzywien zabezpieczono w roku 2015 mienie na łączną kwotę **81 280**zł, czyli o **719 436** zł mniej niż w roku 2014r. (800 716zł), a kwota zabezpieczonego mienia przypadająca na 1 policjanta służby kryminalnej to 941zł .

Wg zakończonych w roku 2015 postępowań przygotowawczych wartość zabezpieczonego mienia wyniosła **1 024 616** zł, ale obejmuje mienie zabezpieczone w 2014 roku.

Wykres nr 19



Wydział dw. z Przestępczością Gospodarczą Komendy Powiatowej Policji w Tarnowskich Górach realizując zadania z zakresu przestępczości korupcyjnej uzyskał informację, z treści której wynikało, iż lekarze o specjalności laryngologicznej zatrudnieni w w jednej z Przychodni Zdrowia w Tarnowskich Górach przyjmują korzyści majątkowe w zamian za wydawanie poświadczających nieprawdę zleceń na refundację aparatów słuchowych i przedmiotów ortopedyczno-laryngologicznych, które są następnie przedkładane w Narodowym Funduszu Zdrowia w celu wyłudzenia refundacji.

Zebrane materiały, między innymi w postaci dokumentacji uzyskanej ze Śląskiego Oddziału Wojewódzkiego Narodowego Funduszu Zdrowia w Katowicach tj. 624 zleceń na zaopatrzenie w wyroby medyczne, uprawdopodobniły fakt przestępczego procederu prowadzonego przez lekarzy laryngologów zatrudnionych w Przychodni Zdrowia w Tarnowskich Górach oraz przedstawicieli koncernów zajmujących się dystrybucją aparatów słuchowych.

W wyniku analizy zgromadzonych materiałów i zatrzymanych 343 kartotek pacjentów sporządzono projekt 361 zarzutów popełnienia przestępstw stypizowanych w art. 271 par. 3 kk i art. 286 par. 1 kk, którym objęto łącznie 6 osób. Wymienieni funkcjonariusze zrealizowali zatrzymanie 5 podejrzanych, którym ogłoszono zarzuty korupcyjne oraz zastosowano środki zapobiegawcze w postaci dozoru Policji.

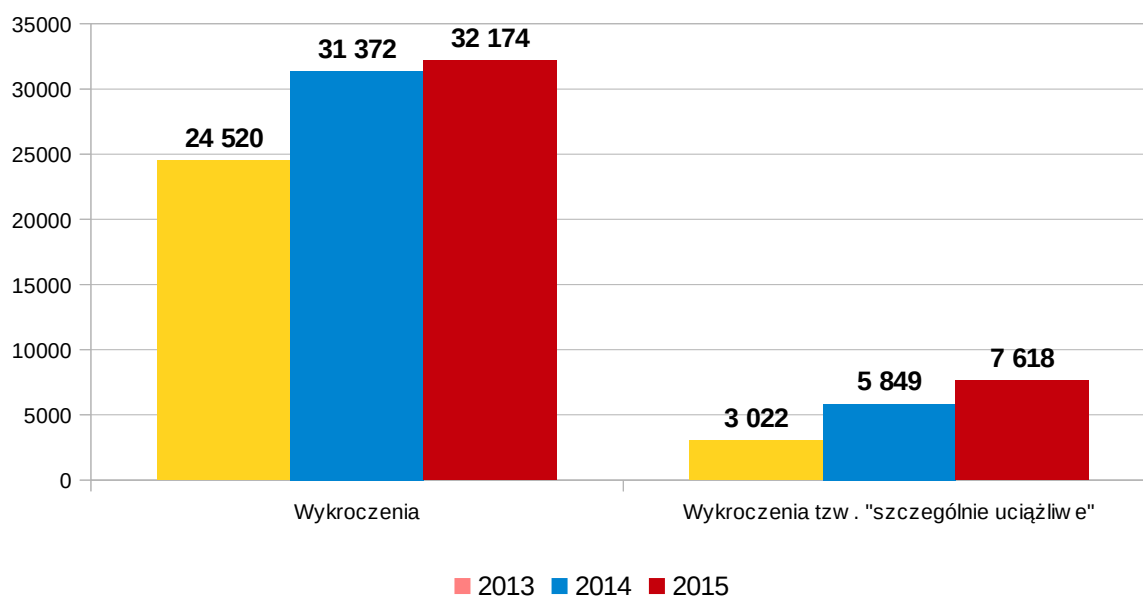
Jedną z osób zatrzymanych była lekarz medycyny o specjalności otolaryngologicznej, zatrudniona w Wielospecjalistycznym Szpitalu Powiatowym w Tarnowskich Górach oraz Przychodni Zdrowia w Tarnowskich Górach. Wymienionej prokurator przedstawił 153 zarzuty korupcyjne oraz zastosował wobec podejrzanej środek zapobiegawczy w postaci poręczenia majątkowego.

W dniu 23 czerwca 2015r. prokurator Prokuratury Rejonowej w Tarnowskich Górach na podstawie zgromadzonego w toku śledztwa materiału dowodowego sporządził przeciwko 6 osobom podejrzanym akt oskarżenia.

ZAGROŻENIE WYKROCZENIAMI

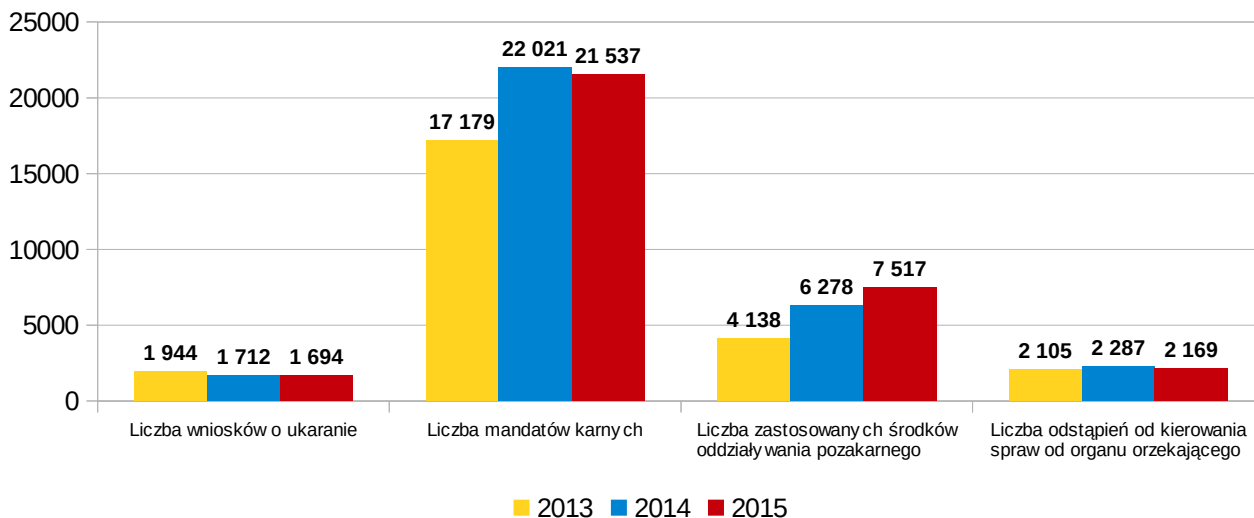
Na terenie działania Komendy Powiatowej Policji w Tarnowskich Górach w 2015 roku ogólna reakcja policjantów na naruszenia prawa **kwalifikowane** jako wykroczenia wyniosła łącznie **32174** ujawnionych wykroczeń tj. **802 więcej** niż w 2014 roku, w tym samym czasie wzrosła liczba stosowania represji (wnioski o ukaranie, mandaty karne, pouczenia) o **737**. Spadła liczba odstąpień od skierowania spraw do organu orzekającego o **118**.

Wykres nr 20



Wykres nr 21

Reakcja na wykroczenia



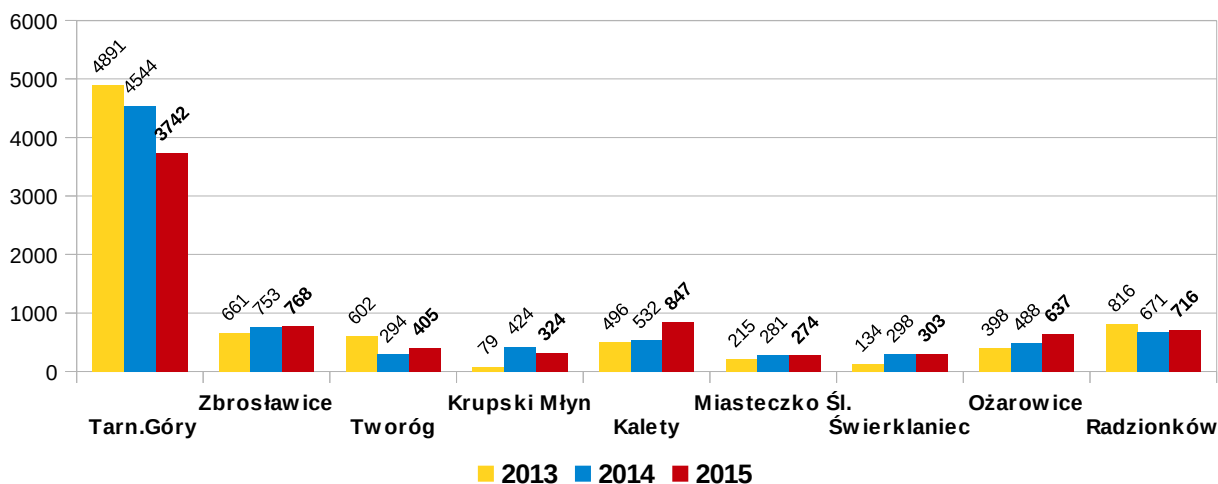
Policjanci prewencji (z wyłączeniem RD i OPP) ujawnili **13046** wykroczeń to jest o **7** więcej niż w **2014r.** Nałożyli **5785** mandatów karnych to jest o **1153** mniej. Szczegółowe zestawienie wykroczeń, w tym wykroczeń szczególnie uciążliwych w poszczególnych komórkach organizacyjnych (spoza ruchu drogowego i OPP) przedstawia wykres nr 22. Spadła ilość wykroczeń przeciwko mieniu (z art. 119 i 124 kw) o **180**.

Spadła również ilość czynów wyczerpujących znamiona wykroczenia wobec osób nieletnich których stwierdzono **83** do roku poprzedniego **89** tj. o **6** mniej. Sprawy te w związku z przejawem demoralizacji zostały skierowane do właściwych Sądów Rodzinnych.

W 2015 roku kontynuowano działania zmierzające do represjonowania sprawców wykroczeń szczególnie uciążliwych społecznie m.in. spożywania alkoholu wbrew przepisom ustawy o wychowaniu w trzeźwości i przeciwdziałaniu alkoholizmowi, zakłócania ładu i porządku publicznego, nieobyczajnego wybryku, p-ko mieniu, oraz urządzeniom użytku publicznego. Wykroczeń takich ujawniono łącznie na terenie powiatu tarnogórskiego **8483**.

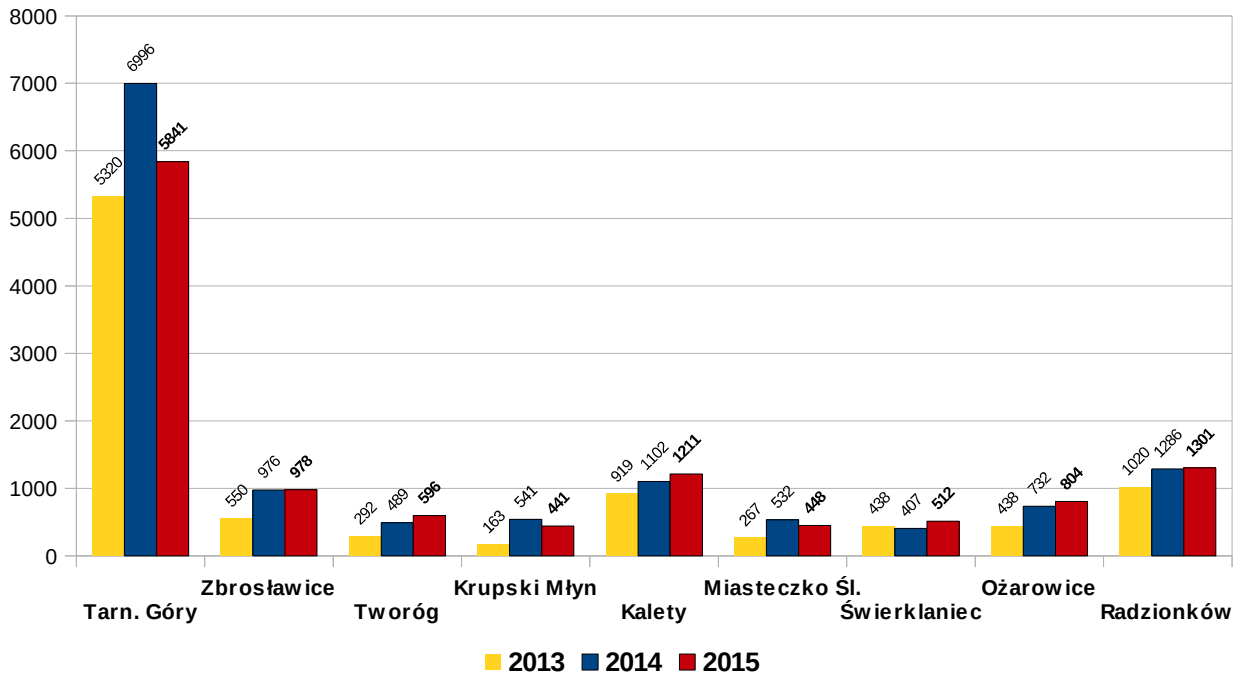
Wykres nr 22

Wykroczenia szczególnie uciążliwe (z wyłączeniem ruchu drogowego i OPP) na terenie powiatu tarnogórskiego



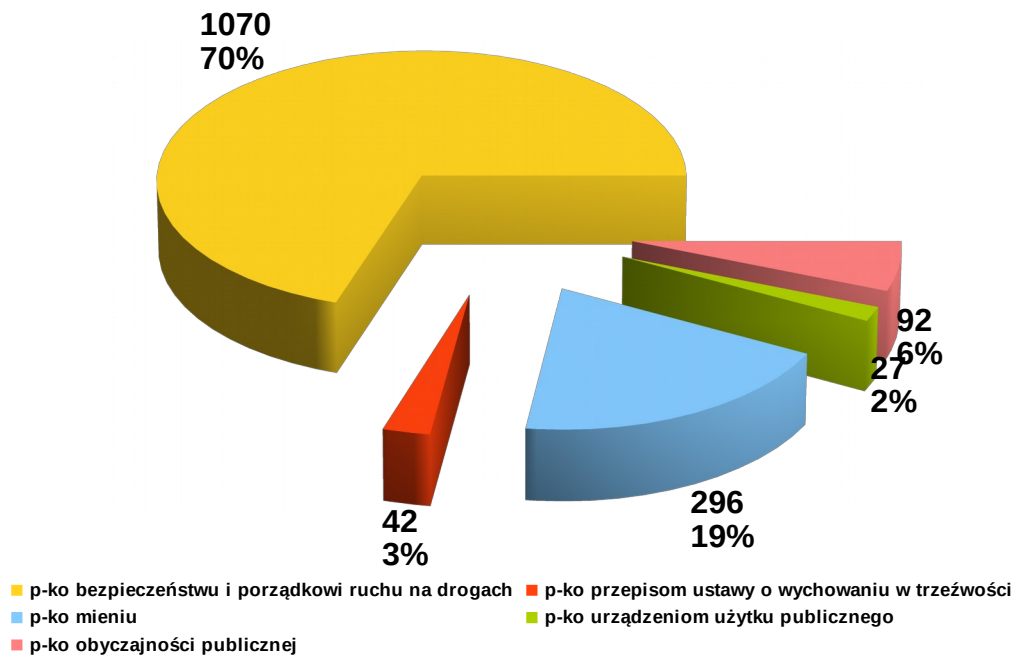
Wykres nr 23

**Liczba popełnionych wykroczeń (z wyłączeniem ruchu drogowego i OPP)
na terenie gmin powiatu tarnogórskiego**



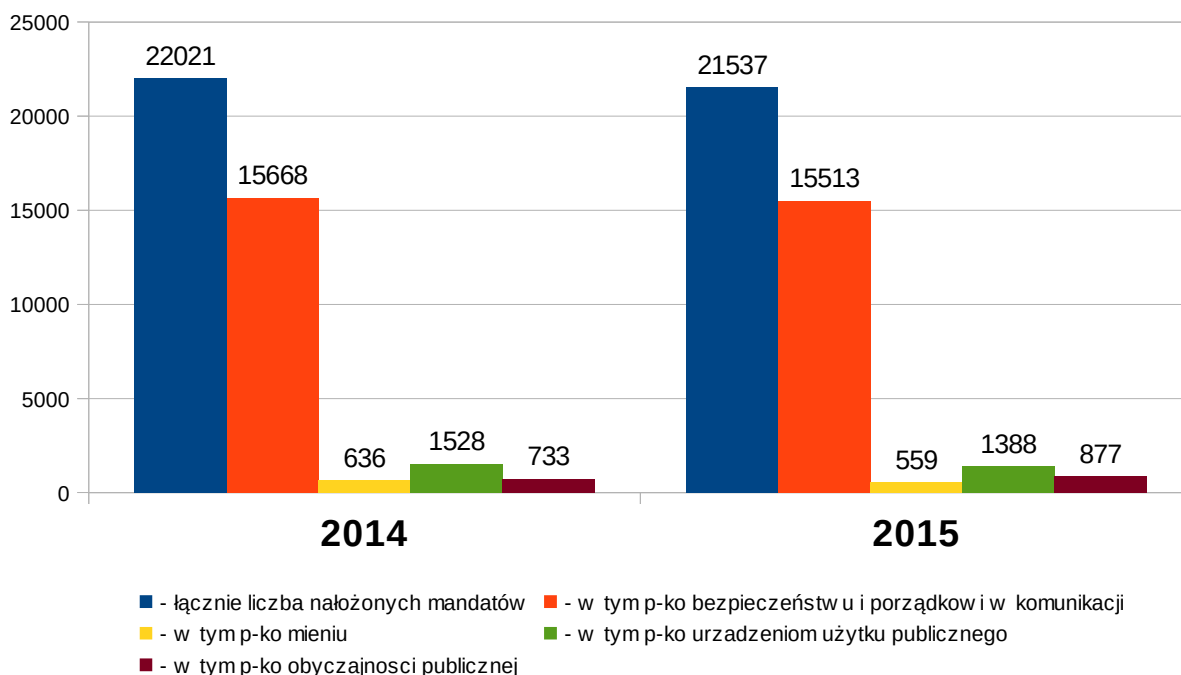
Wykres nr 24

**Wykroczenia w poszczególnych kategoriach,
gdzie skierowano wnioski o ukaranie do sądów**



Wykres nr 25

**Liczba ukaranych sprawców wykroczeń
mandatem karnym na terenie powiatu tarnogórskiego**



BEZPIECZEŃSTWO W RUCHU DROGOWYM

W okresie od 01.01.2015r. do 31.12.2015r. na drogach powiatu tarnogórskiego zaistniały **151 wypadków drogowych**, w których śmierć poniosło **10 osób**, odnotowano **1478 kolizji drogowych** oraz **196 osób zostało rannych w wypadkach drogowych** (tabela).

W porównaniu do roku 2014 nastąpił spadek liczby wypadków drogowych o 31, spadek liczby osób rannych o 25 oraz wzrost liczby kolizji drogowych o 267. Liczba wypadków drogowych ze skutkiem śmiertelnym jak i liczba ofiar śmiertelnych wypadków drogowych wzrosła o 3. Wśród 10 ofiar śmiertelnych było: 7 kierujących pojazdami i 3 pieszych użytkowników ruchu drogowego.

Zagrożenie na drogach w rejonach poszczególnych gmin powiatu tarnogórskiego w 2015r .

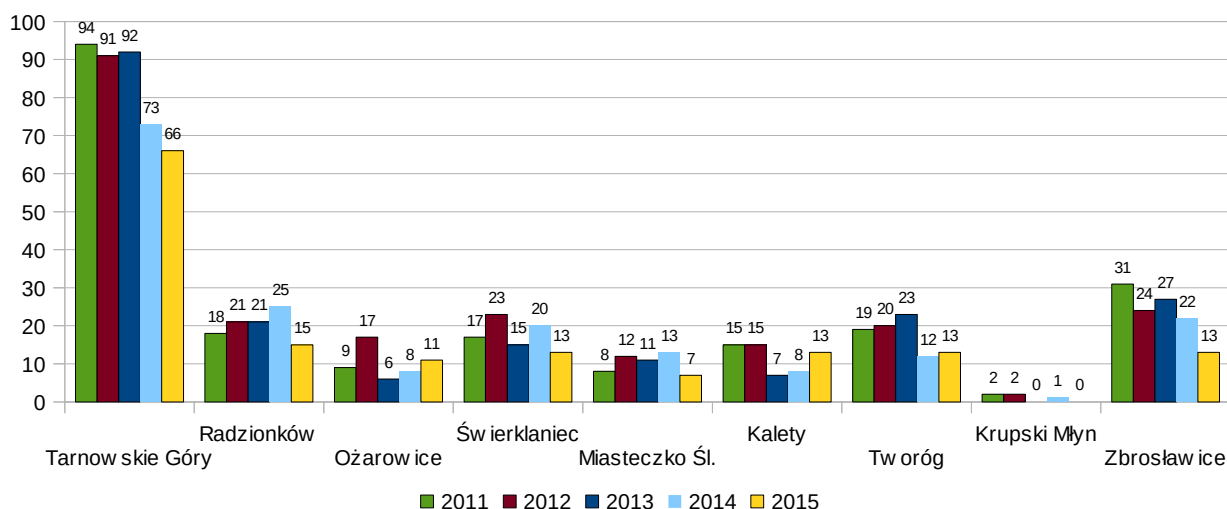
GMINA	<u>WYPADKI</u>	<u>KOLIZJE</u>	<u>ZABICI</u>	<u>RANNI</u>
TARNOWSKIE GÓRY	66	762	4	79
ZBROSŁAWICE	13	190	0	20
TWORÓG	13	82	2	17
RADZIONKÓW	15	125	0	17
ŚWIERKLANIEC	13	127	0	18
MIASTECZKO ŚLĄSKIE	7	59	1	13
KALETY	13	42	3	18
OŻAROWICE	11	85	0	14
KRUPSKI MŁYN	0	6	0	0
POWIAT	151	1478	10	196
2014	182	1211	7	221
2013	202	1304	7	245
2012	225	1187	11	311
2011	212	1270	8	289

Z przedstawionego materiału wynika, że najwyższe zagrożenie zdarzeniami drogowymi oraz ich skutkami występuje na terenie miasta i gminy Tarnowskie Góry oraz miasta i gminy Radzionków. Na terenach gmin Zbrosławice, Tworóg, Świerklaniec i Kalety zanotowaną taką samą liczbę wypadków drogowych.

Skalę zagrożenia zdarzeniami drogowymi na terenach poszczególnych gmin na przestrzeni lat 2011 do 2015 przedstawiono na wykresach nr 26-29.

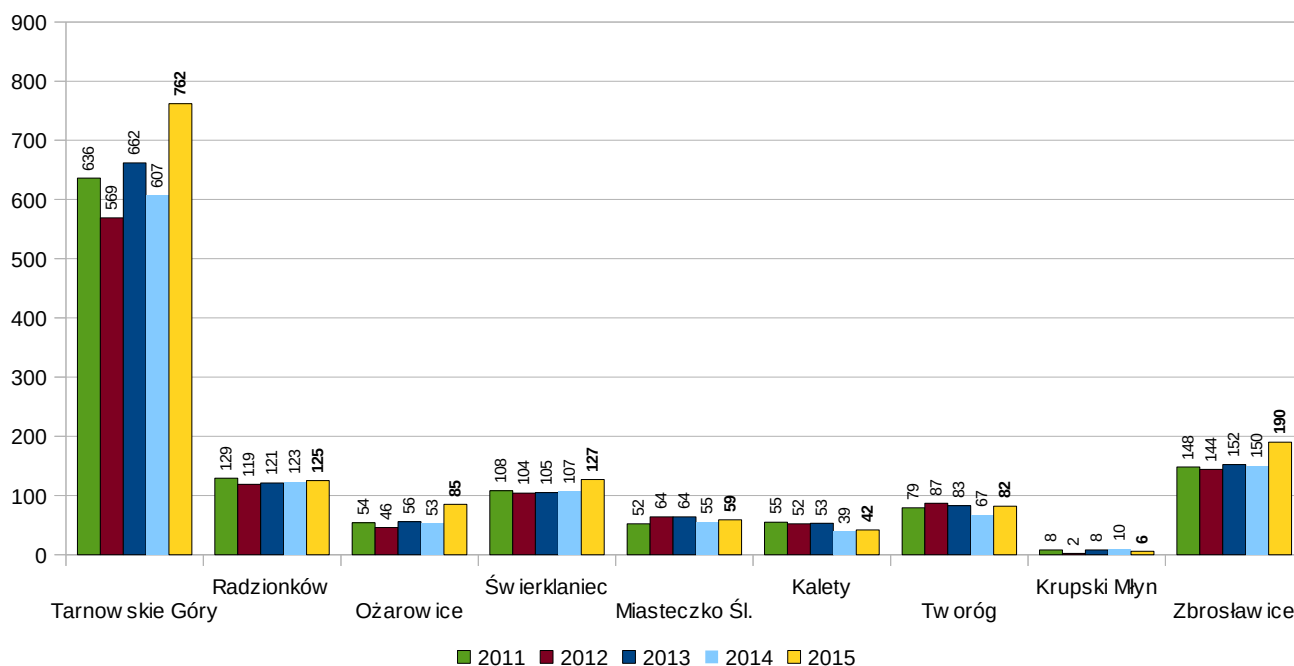
Wykres nr 26

Zagrożenie wypadkami drogowymi na terenie gmin powiatu tarnogórskiego w latach 2011 - 2015



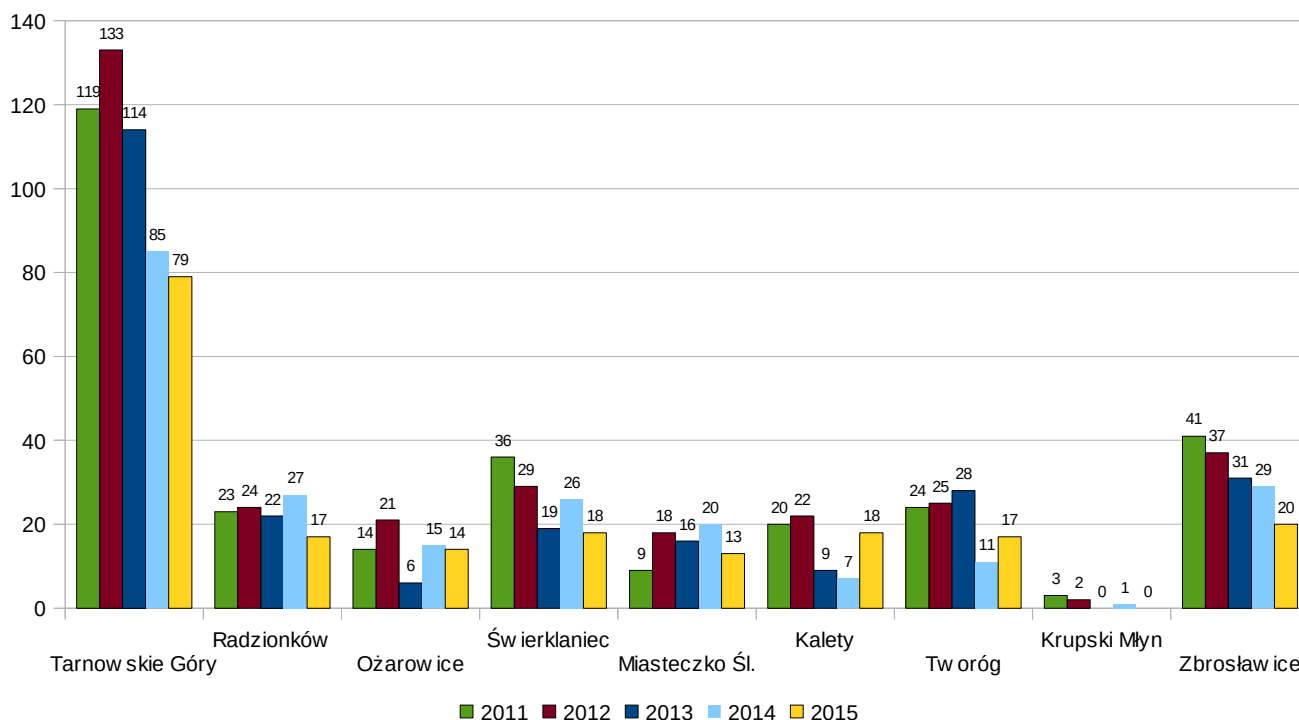
Wykres nr 27

Zagrożenie kolizjami na terenie gmin powiatu tarnogórskiego w latach 2011 - 2015



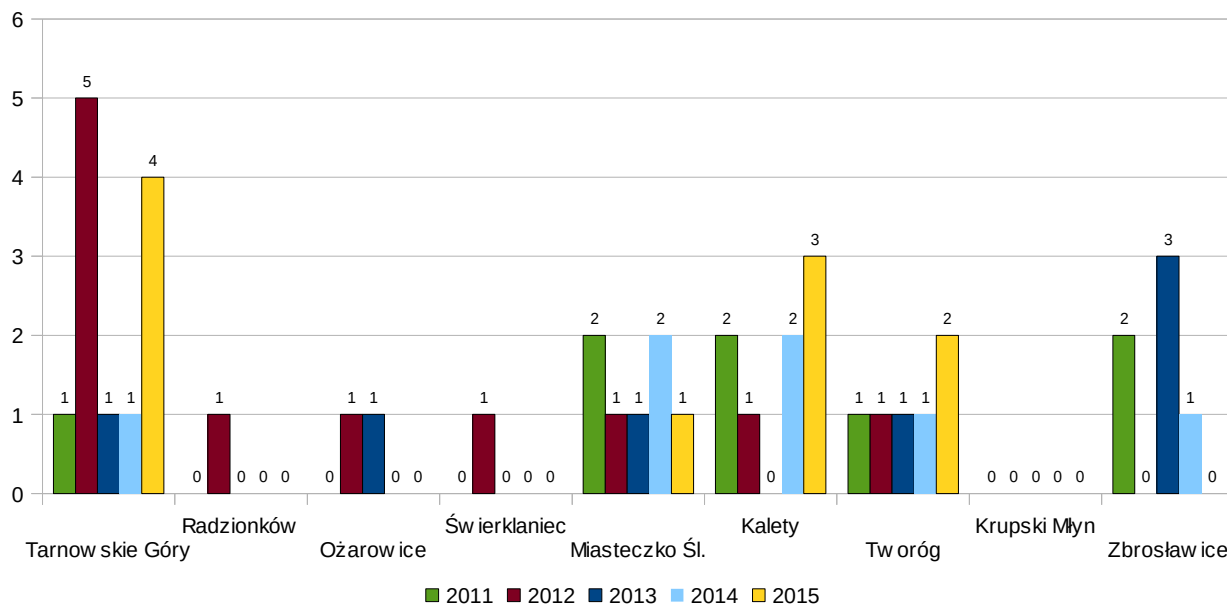
Wykres nr 28

Liczba osób rannych na terenie gmin powiatu tarnogórskiego w latach 2011 - 2015



Wykres nr 29

Ofiary śmiertelne w zdarzeniach drogowych na terenie gmin powiatu tarnogórskiego w 2011 - 2015



Najczęściej do wypadków i kolizji dochodzi z winy kierującego głównie na skutek nieustąpienia pierwszeństwa przejazdu, nadmiernej prędkości jazdy, brawury, braku wyobraźni i umiejętności przewidywania sytuacji na drodze oraz lekceważenie podstawowych zasad bezpieczeństwa jak choćby jazda bez pasów bezpieczeństwa.

W infrastrukturze drogowej ujawniono 133 nieprawidłowości (2014r. – 128), skierowano 96 wniosków do zarządców dróg.

Zmniejszyło się zagrożenie udziału nietrzeźwych kierowców w zdarzeniach drogowych z 45 w 2014r. do 34 w roku 2015. W 2015 r nietrzeźwi sprawcy spowodowali 7 wypadków drogowych, 27 kolizji, zatrzymano na gorącym uczynku popełnienia przestępstwa drogowego kierowania w stanie nietrzeźwości pojazdem mechanicznym **277** sprawców oraz **282** sprawców jazdy po użyciu alkoholu lub w stanie nietrzeźwości innymi pojazdami. Oznacza to w porównaniu do roku 2014 spadek ujawnień wszystkich przypadków kierowania zarówno w stanie nietrzeźwości jak i w stanie po użyciu alkoholu o 18 sprawców - tj. o 3 %.

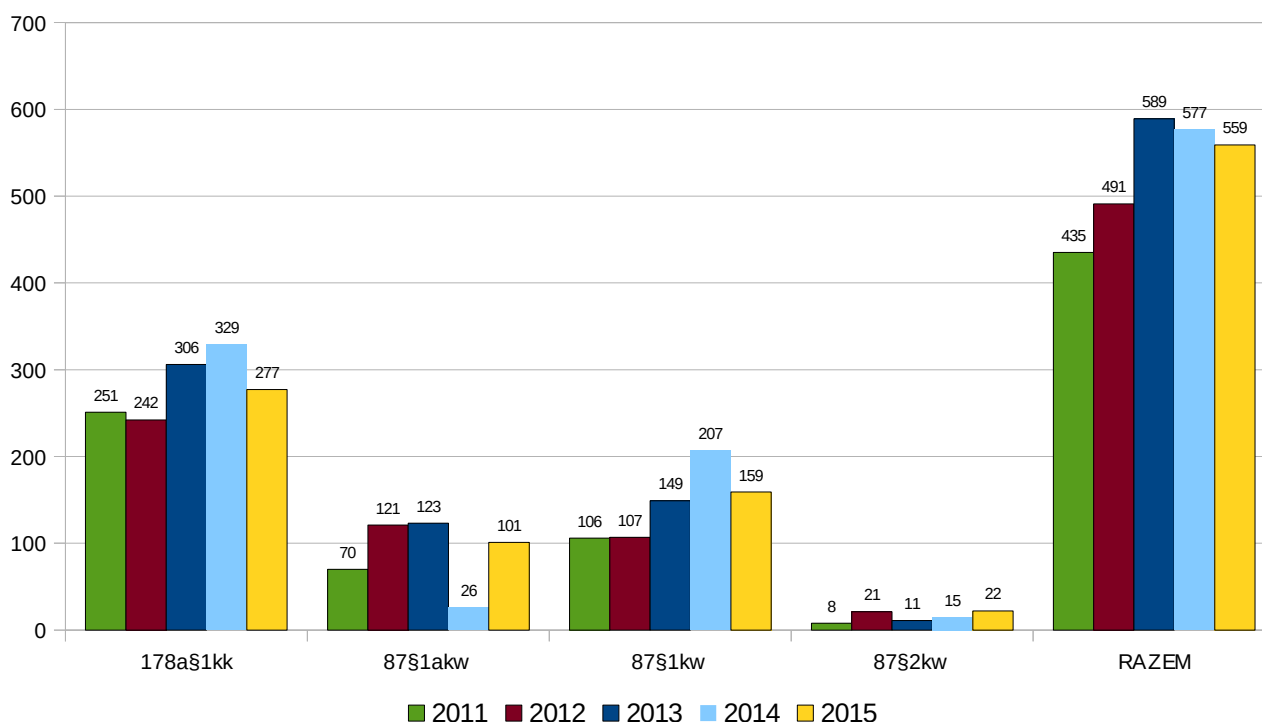
W 2015 roku Policjanci WRD zatrzymali **462** praw jazdy, w tym **255** za kierowanie pojazdami w stanie nietrzeźwości lub w stanie po spożyciu alkoholu (2014r - 385), zatrzymano **1113** dowodów rejestracyjnych (2014r. - 1257). Ujawnili **17325** wykroczeń (2014r. - 16926), w tym popełnionych przez pieszych **2284** (2014r. - 1548). Nałożono **14441** mandatów karnych (2014r. - 14237) oraz zastosowano **1376** pouczenia (2014r. - 1272).

Liczbę ujawnionych kierujących będących pod działaniem alkoholu na przestrzeni lat 2011-2015 przedstawia poniższa tabela:

	2011	2012	2013	2014	2015
178a§1 kk	251	242	306	329	277
87§1aKW	70	121	123	26	101
87§1 kw	106	107	149	207	159
87§2 kw	8	21	11	15	22
RAZEM	435	491	589	577	559

Wykres nr 30

Liczba kierujących będących pod działaniem alkoholu na przestrzeni lat 2011 - 2015



Miejscami szczególnie zagrożonymi w ruchu drogowym na terenie powiatu tarnogórskiego są:

- Droga Krajowa DK11 Pusta Kuźnica – Tarn. Góry - **210** zdarzeń drogowych (2014r. - 204);
- Droga Krajowa DK 78 Szalsza – Celiny - **200** zdarzeń drogowych (2014r. - 167);
- Droga Wojewódzka DW 908 Tarn. Góry - Kalety - **80** zdarzeń drogowych (2014r. - 80).

W 2015 roku zostało przeprowadzonych **160** działań o charakterze kontrolno-prewencyjnym (2014r. - 120) w ramach wzmoczonych akcji na drogach i obszarach zagrożonych – cyklicznie - w stosunku do uczestników ruchu drogowego (ALKOHOL I NARKOTYKI, TRZEŻWOŚĆ, TRZEŻWE PRZEWOZY, NIECHRONIENI I PIESI, BEZPIECZNY WEEKEND, PASY I FOTELIKI, TRUCK&BUS, PRĘDKOŚĆ).

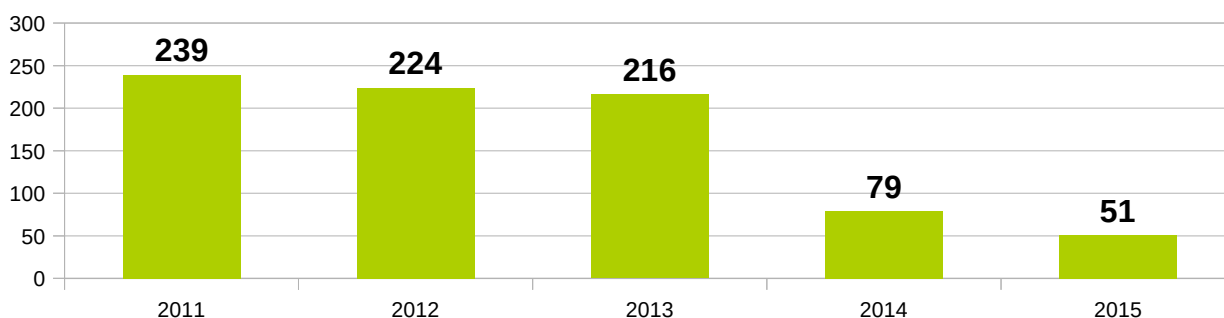
PRZESTĘPCZOŚĆ NIELETNICH I PRZEMOC W RODZINIE

W roku 2015 funkcjonariusze Zespołu ds. Nietletnich i Patologii Komendy Powiatowej Policji w Tarnowskich Górach, oprócz szeroko rozumianej pracy profilaktycznej, prowadzili również czynności w zakresie rozpoznania środowiska nietletnich sprawców czynów karalnych, jak również nietletnich wykazujących swoim zachowaniem wysoki stopień demoralizacji. Prowadzono również czynności dotyczące prowadzonych postępowań w sprawach nietletnich. Ponadto w zakres pracy Zespołu wchodzi problematyka przemocy w rodzinie i koordynacja „Niebieskich Kart”, a także realizacja porozumienia Niebieska Linia, dotycząca osób dozorowanych w związku z tzw. „przemocą w rodzinie”. Zespół ds. Nietletnich prowadzi również sprawy poszukiwawcze - zarówno opiekuńcze - jak też zaginięcia osób kat III dotyczące nietletnich.

Obrazując problematykę przestępczości wśród nietletnich należy wskazać, że w 2015 roku odnotowano 51 czynów karalnych, których dopuściło się 30 nietletnich. W porównaniu do lat ubiegłych jest to znaczący spadek ujawnionych czynów na co bezpośredni wpływ miała zmiana przepisów dotyczących rejestracji w policyjnych systemach, który w bezpośredni sposób jest powiązany z decyzjami sądów rodzinnych i przedstawia się na przestrzeni ostatnich lat następująco:

Wykres nr 31

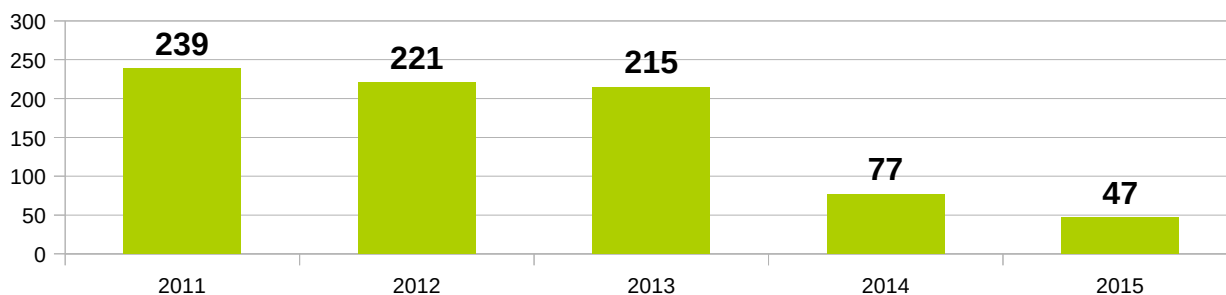
Czyny karalne nietletnich 2011 - 2015 - powiat tarnogórski



Jeżeli chodzi o ujawnione czyny karalne popełnione przez nietletnich sprawców w kategorii (kryminalne):

Wykres nr 32

Czyny karalne (kryminalne) 2011 - 2015 - powiat tarnogórski



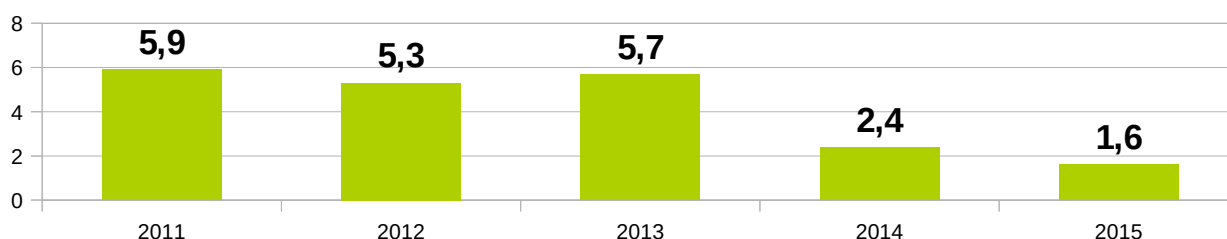
Udział % ilości nieletnich i czynów w odniesieniu do dorosłych i roku poprzedniego obrazują poniższe tabele.

I. Udział procentowy nieletnich sprawców czynów karalnych do ogólnej liczby przestępstw

<i>Rok</i>	<i>Przestępstwa stwierdzone</i>	<i>Czyny karalne</i>	<i>% udział</i>	<i>Podejrzani ogółem</i>	<i>Osoby nieletnie</i>	<i>% udział</i>
2011	4023	239	5,9	1562	111	7,1
2012	4165	224	5,3	1652	129	7,8
2013	3731	216	5,7	1593	78	4,8
2014	3281	79	2,4	1385	43	3,1
2015	3125	51	1,6	1176	30	2,5

Wykres nr 33

Udział czynów karalnych w ogólnej liczbie p-stw

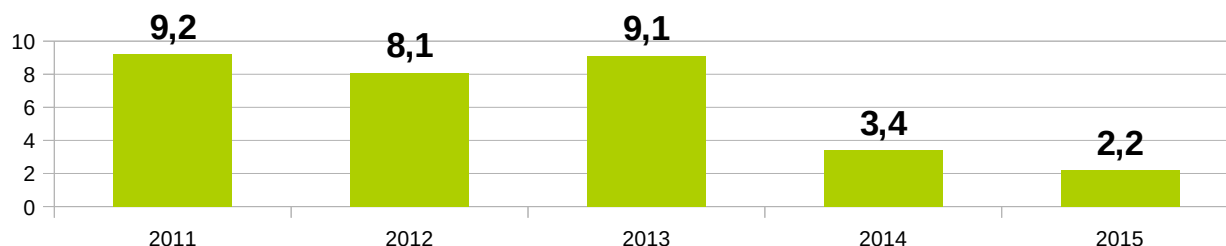


II. Udział procentowy nieletnich sprawców czynów karalnych do ogólnej liczby przestępstw o charakterze kryminalnym

<i>Rok</i>	<i>Przestępstwa stwierdzone</i>	<i>Czyny karalne</i>	<i>% udział</i>	<i>Podejrzani ogółem</i>	<i>Osoby nieletnie</i>	<i>% udział</i>
2011	2559	236	9,2	936	108	11,5
2012	2680	220	8,1	972	125	12,8
2013	2340	215	9,1	864	77	8,9
2014	2201	77	3,4	803	41	5,1
2015	2079	47	2,2	701	29	4,1

Wykres nr 34

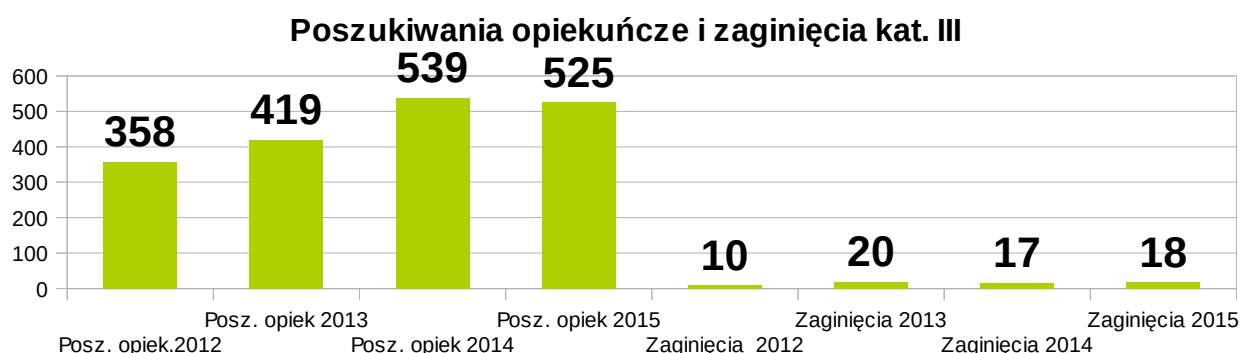
Udział czynów karalnych w ogólnej liczbie p-stw kryminalnych



Jak można zauważyć w 2015 roku nastąpiło zmniejszenie ilości przestępstw stwierdzonych, podobnie jak w ilości czynów karalnych. Jeżeli chodzi o nieletnich sprawców czynów karalnych nastąpiło zmniejszenie liczby ujawnionych sprawców w stosunku do roku ubiegłego zarówno w liczbie ogólnej przestępstw jak również w przestępstwach kryminalnych.

W zakresie poszukiwań opiekuńczych zrealizowano zadania dotyczące **525** zarejestrowanych spraw, co jest wynikiem porównywalnym z rokiem ubiegłym, w którym zarejestrowano 539 spraw i świadczy o utrzymaniu tendencji zwykłej od 2012 roku. Ponadto wykonywano również zadania dotyczące zaginięć małoletnich kat. III w **18** sprawach.

Wykres nr 35



W zakresie rozpoznania, profilaktyki na rzecz ujawniania czynów karalnych jak również i zapobiegania demoralizacji nieletnich skierowano **230** wniosków do Sądów Rodzinnych.

Ujawniono:

- 7 nieletnich pod wpływem narkotyków
- 28 pod wpływem alkoholu

Ujawniono nieletnich:

- 8 uciekiniera z domu rodzinnego
- 39 uciekinierów z placówek opiekuńczych i wychowawczych

Zorganizowano:

- 95 spotkań z młodzieżą (prelekcje, festyny, imprezy, akcje, debaty)
- 44 spotkania z pedagogami

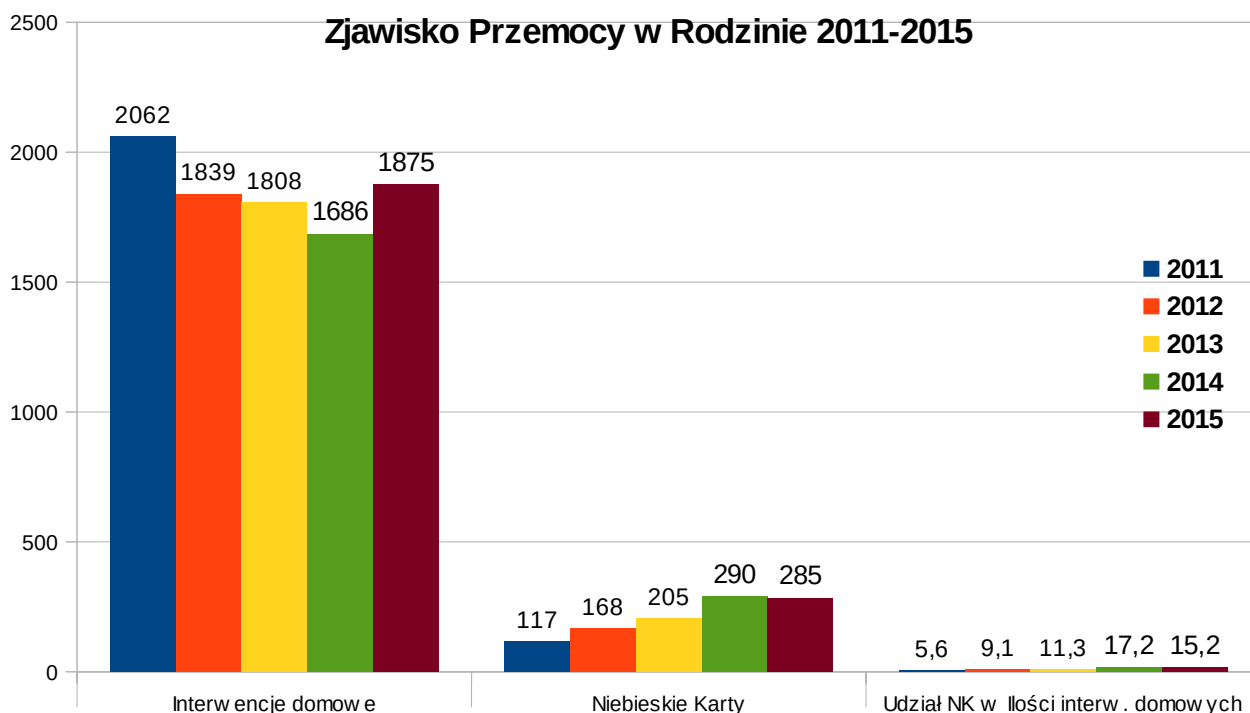
W omawianym okresie sprawozdawczym liczba wypełnionych formularzy „Niebieskiej Karty” wynosiła:

- 286 ogólnej liczby wypełnionych formularzy,
- 256 wszczynających procedurę,
- 181 dotyczyło terenów miejskich,
- 105 z terenów wiejskich.

Tabela obrazująca dane statystyczne dot. zjawiska przemocy w rodzinie w 2015 roku w porównaniu z latami ubiegłymi.

<i>Rok</i>	<i>Ilość interwencji domowych</i>	<i>Ilość sporządzonych niebieskich kart</i>	<i>% udział NK do liczby interwencji</i>
2011	2062	117	5,6
2012	1839	168	9,1
2013	1808	205	11,3
2014	1686	290	17,2
2015	1875	286	15,25

Wykres nr 36



W 2015 roku policjanci Zespołu ds. Nieletnich i Patologii, w zakresie prewencji kryminalnej realizowali szereg przedsięwzięć zmierzających do propagowania bezpiecznych zachowań wśród dzieci i młodzieży, sposobów unikania zagrożeń w różnych sytuacjach itp. Prowadzili również czynności realizując zagadnienia z następujących obszarów profilaktycznych:

- **bezpieczeństwo dzieci i młodzieży (przemoc rówieśnicza);**
- **patologie społeczne;**
- **bezpieczeństwo osób starszych;**
- **cyberprzestępczość;**
- **handel ludźmi;**
- **bezdомność i żebractwo;**
- **bezpieczeństwo w przestrzeni publicznej; w tym bezpieczeństwo w w środkach komunikacji publicznej;**
- **bezpieczeństwo imprez masowych;**
- **bezpieczny wypoczynek;**
- **ofiary przestępstw**

oraz zadania wchodzące w treść realizacji programów tj.

- Powiatowy Program Zapobiegania Przestępczości oraz Porządku Publicznego i Bezpieczeństwa Obywateli na lata 2014 – 2018,
- Program „**Bezpieczne Wspólnoty**”.

W ramach realizacji ww. działań funkcjonariusze wykonywali swoje zadania służbowe w wielu obszarach związanych z ogólnopojętą profilaktyką społeczną oraz prewencją kryminalną. Na terenie placówek oświatowych, a szczególnie na terenie szkół podstawowych i gimnazjalnych prowadzono działania związane z obszarem przemocy rówieśniczej. Polegały one na udziale funkcjonariuszy w spotkaniach i prelekcjach, które ukierunkowane były zarówno na odpowiedzialność prawną nieletnich w przypadku zachowań sprawców mających cechy czynów karalnych lub demoralizacji, jak również na aspekty związane z pomocą rówieśniczą dla ofiar przemocy, w tym wczesnego informowania odpowiednich osób lub instytucji w przypadku zauważenia niepokojących zachowań. Powyższą tematykę poruszano również w trakcie szkoleń oraz spotkań z gronem pedagogicznym w kontekście wczesnej interwencji oraz właściwej reakcji ze strony pedagogów i np. kwestii sporządzania „Niebieskiej Karty”. W placówkach wyczulono pedagogów, wychowawców i dyrekcję na niepokojące zachowania dzieci obserwowane w trakcie zajęć, przerw mogące świadczyć o występowaniu zjawiska znęcania się wśród uczniów lub przemocy w rodzinach uczniów. W celu utrzymania stałej wymiany informacji między pedagogami a Policją wielokrotnie funkcjonariusze Zespołu ds. Nieletnich uczęszczali na spotkania pedagogów szkół podstawowych, gimnazjalnych oraz ponadgimnazjalnych organizowane w Powiatowych Poradniach Pedagogiczno-Psychologicznych. Na spotkaniach omawiano właściwe metody postępowania w przypadku występowania sytuacji mających znamiona demoralizacji, czynów karalnych lub przestępstw. W trakcie spotkań i pogadek z młodzieżą odbywających się na terenie placówek oświatowych zwracano także uwagę na związek pomiędzy spożywaniem alkoholu, a zjawiskami o charakterze kryminogennym i odpowiedzialnością prawną. Omawiano przestępstwo z art. 208 KK, a także wyjaśniano postępowanie wobec uczniów będących pod wpływem ww. kierowano do Tarnogórskiego Ośrodka Terapii Uzależnień w celu udziału w programie „FRED GOES NET”. Uczestniczono również w spotkaniach na których poruszano problematykę związaną z zażywaniem substancji psychoaktywnych w tym dopalaczy i narkotyków, przedstawiając konsekwencje prawne wynikające z handlu, posiadania, zażywania i udzielania substancji psychoaktywnych. Ponadto podjęto współpracę ze Stowarzyszeniem Pomocy Uzależnionym i ich Bliskim „Falochron” w zakresie pracy profilaktycznej. Bezpośrednio przed okresem wakacyjnym funkcjonariusze Zespołu ds. Nieletnich i Patologii KPP Tarnowskie Góry poruszali zagadnienia związane ze zjawiskiem prostytucji i handlu ludźmi. W trakcie spotkań przypomniano o potrzebie ścisłej współpracy placówek oświatowych z organami policji w przypadku podejrzeń związanych z prostytucją i wykorzystywaniem seksualnym. Podjęto również tematykę dotyczącą tzw. „seksurystyki” i zagrożeń związanych z wyjazdami młodych osób za granicę. Ponadto funkcjonariusze ogniw patrolowych oraz ruchu drogowego monitorowali miejsca zagrożone występowaniem zjawiska tzw. „prostytucji przydrożnej” legitymując kobiety trudniące się prostytucją oraz osoby mające związek z ww. zjawiskiem. Prowadzono także działania profilaktyczne na rzecz bezpieczeństwa osób starszych, które realizowano w trakcie spotkań i debat z seniorami, gdzie rozdawano materiały profilaktyczne zawierające m.in. numery telefonów alarmowych i omawiano metody działania oszustów. Osoby starsze informowano także o właściwym postępowaniu w przypadku wystąpienia sytuacji noszącej znamiona oszustwa oraz zdarzeń takich jak kradzieże kieszonkowe i wybryki grup młodzieżowych na dworcach, stacjach i przystankach. Ponadto na spotkaniach z seniorami omawiano problemy lokalne wskazane przez seniorów wskazując możliwości ich rozwiązywania. Profilaktykę związaną z cyberprzestępczością prowadzono na płaszczyźnie szkół podstawowych, gimnazjalnych i ponadgimnazjalnych zarówno w trakcie spotkań z uczniami, jak i dyrekcją oraz gronem pedagogicznym. Szkoły zachęca się do współpracy z Policją w celu wczesnej identyfikacji problemów. Podkreśla się zakres udzielanej przez funkcjonariuszy pomocy np. w sytuacjach, gdy zostaną wyczerpane środki wychowawcze. W okresie wakacyjnym podejmowano działania, których głównym celem było ograniczenie i eliminowanie sytuacji skutkujących zagrożeniem bezpieczeństwa uczestników zorganizowanego i niezorganizowanego wypoczynku. Wzorem lat ubiegłych prowadzono działania „Bezpieczne Wakacje 2015”. Wspólnie z podmiotami pozapolicyjnymi, które zajmują się problematyką dzieci i młodzieży w zakresie organizacji i prawidłowego przebiegu ich wypoczynku organizowano zajęcia informacyjno-edukacyjne dla uczestników grup półkolonii w zakresie unikania zagrożeń oraz zachowań nacechowanych znamionami przestępstw i wykroczeń. Szczególną uwagę w tym zakresie poświęcono tematyce bezpieczeństwa na wodą, którą poruszano w odpowiedniej formie już w trakcie spotkań z przedszkolakami oraz uczniami szkół podstawowych. Dzieci w trakcie prelekcji nabywały wiedzę z zakresu prawidłowych zachowań nad wodą oraz w przypadku zgubienia się czy kontaktu z nieznajomymi.

Ponadto otrzymały praktyczne wskazówki związane z odpowiednim zachowaniem i umiejętnym wezwaniem pomocy w sytuacji zagrożenia. W zakresie działań podejmowanych w obszarze pomocy ofiarom przestępstw należy wyróżnić współpracę Komendy Powiatowej Policji w Tarnowskich Górach z Powiatowym Centrum Pomocy Rodzinie w Tarnowskich Górach w zakresie podejmowania wspólnych wysiłków na rzecz wspierania ofiar przestępstw. Wynikiem ww. działań jest funkcjonowanie Punktu Interwencji Kryzysowej znajdującego się w pomieszczeniach Powiatowego Centrum Pomocy Rodzinie przy ul. Sienkiewicza w Tarnowskich Górach, gdzie w każdy poniedziałek dyżury pełnią psycholog oraz funkcjonariusze Policji, którzy wspólnie udzielają pomocy psychologicznej i prawnej w zależności od potrzeb osób zgłaszających.

DZIAŁALNOŚĆ PROFILAKTYCZNA PROWADZONA PRZEZ WRD

		2013	2014	2015	+ / -
Ogólna liczba przeprowadzonych spotkań		54	64	75	+11
Liczba uczestników		2885	5116	5467	+351
Egzaminy na karty rowerowe	Ogólna liczba egzaminów	13	4	6	+2
	Ogólna liczba przeegzaminowanych	381	67	86	+19
	Liczba osób z wynikiem negatywnym	11	4	10	+6
Turnieje BRD		4	2	2	0

W 2015 roku policjanci WRD przeprowadzili 75 spotkań ze społeczeństwem, w których uczestniczyło łącznie 5467 osób, co stanowi wzrost o 11 spotkań w porównaniu do roku ubiegłego. Przeprowadzono 6 egzaminów na kartę rowerową, w których uczestniczyło 86 osób. Egzaminu nie zdało 10 osób.

W styczniu policjanci WRD brali udział w XXIII Finale Wielkiej Orkiestry Świątecznej Pomocy, organizowanym na terenie zalewu Nakło-Chechło. W trakcie spotkania poruszono tematy związane z bezpieczeństwem pieszych, uczestnikom przekazano 250 elementów odblaskowych. W lutym w okresie ferii zimowych przeprowadzane były spotkania z dziećmi i młodzieżą, na których były omawiane między innymi zasady bezpieczeństwa pieszych w ruchu drogowym.

W lutym i marcu - przeprowadzono cztery szkolenia z udziałem funkcjonariuszy PSP i OSP na których poruszane były tematy związane z zmianami w Kodeksie Drogowym, oraz Ustawie o Kierujących Pojazdami, uczestniczyło ogółem 74 funkcjonariuszy.

W kwietniu i maju - przeprowadzono 2 turnieje BRD: jeden dla uczniów szkół podstawowych i gimnazjalnych, drugi dla uczniów szkół ponadgimnazjalnych. W trakcie turnieju do przeprowadzenia testu sprawnościowego wykorzystano furgon profilaktyczno-edukacyjny z KWP Katowice. Dla laureatów turniejów pozyskano nagrody z UM i Starostwa Powiatowego w Tarnowskich Górach, Urzędów Miast i Gmin powiatu tarnogórskiego. W dniu 11.06.2015r. zorganizowano oficjalne zakończenie, które przeprowadzono w sali sesyjnej UM w Tarnowskich Górach. W rozdaniu nagród wzięli udział Komendant Powiatowy Policji w Tarnowskich Górach - mł insp. Tadeusz Stuchlik, Zastępca Naczelnika Wydziału Ruchu Drogowego - podinsp. Barbara Orłowska – Lubas oraz przedstawiciele Starostwa Powiatowego i Urzędu Miejskiego w Tarnowskich Górach.

W czerwcu - w Tarnogórskim Domu Pomocy Społecznej w ramach kampanii „Idź – Jedź – Żyj” Rok Pieszego”, przeprowadzono prelekcję z pokazem prezentacji „Bezpieczny Senior”. W spotkaniu uczestniczyło 100 osób. Na Tarnogórskim Rynku policjanci ruchu drogowego uczestniczyli w festynie, gdzie odbyły się pokazy wyposażenia i sprzętu Policji, oraz poruszane były tematy związane z bezpieczeństwem pieszych i rowerzystów. Natomiast w ramach kampanii „Kieruj się rozsądkiem”, funkcjonariusze WRD brali udział w otwarciu sezonu motocyklowego, w październiku Rajdzie Młodych Kierowców oraz zjeździe miłośników Fiata 126 P na terenie Powiatu Tarnogórskiego.

We wrześniu - w związku z inauguracją roku szkolnego przeprowadzono spotkania z dziećmi klas pierwszych szkół podstawowych oraz przedszkolakami z terenu powiatu tarnogórskiego. Tematem przewodnim spotkań była „Bezpieczna droga do szkoły”. Uczniom klas pierwszych z terenu Tarnowskich Gór podczas spotkań przekazano 850 elementów odblaskowych, które pozyskano z UM Tarnowskie Góry.

W 2015 roku współuczestniczono także w konkursie "Zebry Kaski i Odblaski", którego tematem było między innymi „Bezpieczeństwo pieszych”. Do konkursu zakwalifikowano 136 prac. Finał konkursu odbył się w październiku w siedzibie PZM. Nagrody dla uczestników konkursu wręczali Naczelnik Ruchu Drogowego Komendy Powiatowej Policji w Tarnowskich Górach - podkom. Wojciech Dolata, Komendant Komisariatu Policji w Radzionkowie - podinsp. Jacek Bątkowski oraz zaproszeni goście.

Kilkakrotnie udzielono pomocy podczas organizacji i przejazdu "Rowerowej Masy Krytycznej", Rajdu z okazji Święta Flagi, Rajdu rowerowego osób niepełnosprawnych, Biegu Krosowego i Rajdu rowerowego śladami Górnośląskiej Szlachty.

Na bieżąco wszelkie informacje były umieszczane na stronie internetowej KPP Tarnowskie Góry oraz przekazywane do publikacji na łamach: Tygodnika Gwarek, Dziennika Zachodniego i portalu internetowego powiatu tarnogórskiego www.tgnet.pl, a także upubliczniane za pośrednictwem lokalnej stacji telewizyjnej Stacja TG.

ZABEZPIECZENIA POLICYJNE IMPREZ MASOWYCH I NIEMASOWYCH

W 2015 roku na terenie powiatu tarnogórskiego odbyło się 9 imprez masowych - w tym 2 masowe imprezy sportowe i 5 masowych imprez artystyczno-rozrywkowych - w których brało udział od kilku do kilkunastu tysięcy uczestników:

- Otwarcie hali sportowej w Tarnowskich Górach w dniu 15.02.2015;
- Gwarki Tarnogórskie 2015 w dniach 11-13.09.2015;
- Turniej koszykarski, „Memoriał Krystiana Michalskiego i Szymona Łysika” w dniu 7.03.2015;
- Promocja Srebrnej Drogi w dniu 17.04.2015;
- Dni Radzionkowa w dniach 13-14.06.2015;
- Występ Kabaretu Paraniennormalni w dniu 25.10.2015;
- Mistrzostwa Europy Karate Kyokushin/Shinkyokushin Kadetów U 16 i Młodzieżowców U 22 w dniu 27.11.2015;

Wydając opinie w zakresie organizacji imprez masowych wielokrotnie wskazywano nieprawidłowości, uchybienia oraz niezgodności działań organizatorów z ich obowiązkami wynikającymi z Ustawy o bezpieczeństwie imprez masowych. Właściwe przygotowanie zabezpieczeń i przeprowadzenie działań przez Policję oraz inne służby spowodowało brak większych zakłóceń ładu i porządku publicznego podczas trwania wymienionych imprez.

Policjanci KPP Tarnowskie Góry brali również czynny udział w działaniach związanych z zabezpieczeniem terenu Międzynarodowego Portu Lotniczego „Katowice” w Pyrzowicach, gdzie odbywały się wzmożone operacje lotnicze związane z m.in. z organizacją:

- w dniu 27 stycznia 2015 roku obchodów 70-tej rocznicy wyzwolenia niemieckiego nazistowskiego obozu koncentracyjnego i zagłady Auschwitz-Birkenau ;
- w dniach 14, 16 i 19 kwietnia 2015 roku, uroczystości związanych z obchodami Dnia Pamięci Holokaustu w trakcie których miał miejsce Marsz Żywych na terenie Państwowego Muzeum Auschwitz-Birkenau w Oświęcimiu w którym brało udział wielu Żydów z całego świata.

Wiele sił i środków zostało zaangażowanych do działań związanych z zabezpieczeniem Wyborów Prezydenckich 2015 w dniu 24 maja 2015 roku, Ogólnokrajowego Referendum w dniu 6 września 2015 roku, Wyborów Parlamentarnych 2015 w dniu 25 października 2015 roku.

Dużym przedsięwzięciem było również zabezpieczenie Międzynarodowego Wyścigu Kolarskiego „72 Tour de Pologne UCI World Tour” w dniu 4 sierpnia 2015 roku.

Ponadto funkcjonariusze KPP Tarnowskie Góry brali udział w zabezpieczeniu szeregu innych imprez o charakterze okolicznościowym (niemasowym) związanych z obchodami świąt państwowych, religijnych oraz zgromadzeń publicznych. Należy także zwrócić uwagę na konieczność zabezpieczenia przez Policję imprez sportowych (niemasowych) w szczególności spotkań piłkarskich IV ligi na stadionie TS „Gwarek” Tarnowskie Góry, gdzie w latach ubiegłych dochodziło do zakłócenia ładu i porządku publicznego przez grupy pseudokibiców.

W 2015 roku funkcjonariusze Komendy Powiatowej Policji w Tarnowskich Górach brali udział w szeregu ćwiczeń z zakresu zarządzania kryzysowego, gdzie czynnie uczestniczyli w procesie planowania, jak i realizacji tych przedsięwzięć.

Najważniejsze ćwiczenia to:

- Ogólnopolskie ćwiczenie „Wadera” dot. reagowania służb w przypadku wystąpienia sytuacji kryzysowej w postaci ataku terrorystycznego (10-12 marca 2015);
- Ćwiczenie JW 3390 - 5 Pułku Chemicznego w Tarnowskich Górach dot. mobilizacyjnego rozwinięcia struktur tej jednostki do poziomu przewidywanego na czas wojny. Komenda Powiatowa Policji w Tarnowskich Górach czynnie realizowała zadania w zakresie ochrony tras kurierów oraz zabezpieczenia ładu i porządku publicznego w rejonie mobilizacyjnego rozwinięcia tej jednostki wojskowej. (23-29.03.2015);
- Ćwiczenie „Kwarantanna 2015” dot. reagowania kryzysowego w sytuacji wystąpienia choroby szczególnie niebezpiecznej i wysoce zakaźnej ludzi (25-29 maja 2015);
- Ćwiczenie „Mocarz-Grill 4” dot. reagowania służb w przypadku wystąpienia wypadku masowego (26.09.2015);
- Ćwiczenie „Lotnisko 2015” dot. reagowania służb w przypadku katastrofy samolotu w rejonie Międzynarodowego Portu Lotniczego „Katowice” w Pyrzowicach (29.10.2015);
- Ćwiczenie organizowane przez Areszt Śledczy w Tarnowskich Górach, którego głównym celem było praktyczne sprawdzenie współdziałania funkcjonariuszy Aresztu Śledczego, Policji i Straży Pożarnej w sytuacji wystąpienia zagrożeń (5.11.2015).

Wymienione ćwiczenia w sposób oczywisty poprawiły poziom współpracy pomiędzy Policją, a służbami i instytucjami oraz umożliwiły zdobycie niezbędnego doświadczenia w reagowaniu na sytuacje kryzysowe.

PODSUMOWANIE

Efekty pracy uzyskane przez Policję tarnogórską w 2015 roku należy ocenić jako pozytywne. W odniesieniu do założeń określonych do realizacji w 2014r. przestępczość ogólna spadła o **187** przestępstw wszczętych, osiągając dynamikę na poziomie **93,6%**, spadła również przestępczość w 7 kategoriach - o **68** przestępstw wszczętych (dynamika **94,3%**).

Realizując wyznaczone czynności w zakresie doskonalenia współpracy pomiędzy służbą patrolowo interwencyjną a kryminalną utrzymano dynamikę przestępczości na poziomie niższym od uzyskanej w analogicznym okresie roku ubiegłego.

Kontynuowano i doskonalono współpracę z innymi służbami tj. Strażą Graniczną, Służbą Celną zwłaszcza na terenie Międzynarodowego Portu Lotniczego Katowice w Pyrzowicach oraz w zwalczaniu przestępczości narkotykowej na terenie naszego miasta. Organizowano i prowadzono wspólne służby z Strażą Miejską w Tarnowskich Górach, Radzionkowie, Strażą Gminną Zbrosławicach. Wspólne działania prowadzono również z Strażą Ochrony Kolei, w zakresie zwalczania i zapobiegania przestępczości na terenie PKP, Społeczną Strażą Rybacką, Strażą Leśną Nadleśnictwa Świerkłaniec w zakresie zwalczania kłusownictwa oraz JW 3390 i Aresztu Śledczego w Tarnowskich Górach w zakresie podniesienia stopnia mobilności i koordynacji działań.

W zakresie poszukiwań osób zaginionych oraz ukrywających się przed organami ścigania lub wymiaru sprawiedliwości osiągnęliśmy wskaźnik skuteczności poszukiwań osób zaginionych na poziomie **85,7%**. Ponadto w zakresie poszukiwań osób listami gończymi osiągnęliśmy wskaźnik skuteczności na poziomie **0,98**.

Wyznaczone czynności we wszystkich wymienionych obszarach są na bieżąco monitorowane i w zależności od potrzeb modyfikowane celem podniesienia ich stopnia skuteczności w 2016 roku.

Oceną naszej pracy była także szybkość reakcji Policji na zgłoszone zdarzenia. W minionym roku w KPP w Tarnowskich Górach średni czas reakcji na wszystkie zgłoszone zdarzenia w terenie miejskim wyniósł **8 minut 32 sekundy**, czyli poniżej w określonej dla KPP Tarnowskie Góry skali na poziomie **8 minut 37 sekund** wartości oczekiwanej, natomiast w terenie wiejskim **11 minut 44 sekundy** przy wartości oczekiwanej **12 minut 43 sekund**.

W 2016 roku naszym celem będzie skoncentrowanie się na realizacji następujących zadań - zgodnie z *Priorytetami i zadaniami priorytetowymi Komendanta Głównego Policji na lata 2016-2018*):

1. Zwiększenie efektywności działań Policji na rzecz wzmocnienia współpracy ze społeczeństwem (m.in. zmiana koncepcji pracy dzielnicowego, tworzenie map zagrożeń bezpieczeństwa);
2. Podniesienie skuteczności działań Policji w identyfikacji i zwalczaniu największych współczesnych zagrożeń, w tym cyberprzestępczości;
3. Wzrost skuteczności działań Policji w zwalczaniu przestępczości najbardziej uciążliwej społecznie, dalsze ograniczanie przestępczości w 7 kategoriach najbardziej uciążliwych społecznie, zwiększenie skuteczności zatrzymań sprawców „na gorącym uczynku”, ujawniania nieletnich sprawców czynów karalnych;
4. Działania Policji ukierunkowane na poprawę bezpieczeństwa w ruchu drogowym, realizacja zadań określonych m.in. w *Europejskim Programie Bezpieczeństwa na drogach na lata 2011–2020* oraz w *Narodowym Programie Bezpieczeństwa Ruchu Drogowego 2013–2020*;
5. Optymalizacja działań Policji na rzecz zapewnienia bezpieczeństwa imprez masowych;
6. Podniesienie jakości i efektywności pracy Policji poprzez sukcesywne podwyższanie kompetencji zawodowych funkcjonariuszy i pracowników Policji;
7. Doskonalenie jakości zadań realizowanych przez policjantów i pracowników Policji poprzez zapewnienie optymalnych warunków pełnienia służby/pracy.

Opracowano
w KPP Tarnowskie Góry

**KOMENDANT POWIATOWY POLICJI
W TARNOWSKICH GÓRACH**

ml. insp. mgr Tadeusz STUHLIK
/podpis na oryginale/

Uzasadnienie

Zgodnie z art. 10 ust. 1 ustawy z dnia 06 kwietnia 1990 roku o Policji (tekst jednolity: Dz. U. z 2015 r. poz. 355 z późn. zm.) Komendant Powiatowy Policji w Tarnowskich Górach składa roczne sprawozdanie z działalności Komendy oraz informację o stanie bezpieczeństwa i porządku publicznego na terenie powiatu.

Przedstawione w materiałach efekty pracy Tarnogórskiej Policji, świadczą o jej dobrej organizacji, właściwych metodach pracy i skuteczności działania.

Zwrócić należy szczególną uwagę na spadek wszczętych postępowań przygotowawczych, których w roku 2015 było 2778 natomiast w roku 2014 – 2965 (tj. spadek o 187 postępowań), jak również odnotowano 3125 przestępstw stwierdzonych – tj. o 156 mniej niż w roku 2014, kiedy odnotowano 3281 przestępstw stwierdzonych.

Spadła również przestępczość w 7 najbardziej uciążliwych dla społeczeństwa kategoriach tj.: rozboje, bójki pobicia, kradzieże samochodów, kradzieże z włamaniem, kradzieże, uszkodzenie ciała, zniszczenie mienia – o 68 przestępstw – z 1205 w roku 2014 do 1137 w roku 2015.

W roku 2015 zmalał także wskaźnik ogólnej wykrywalności przestępstw o 1 % w stosunku do roku 2014 i wyniósł 68,1%. Podobnie wskaźnik wykrywalności przestępstw kryminalnych zmalał nieznacznie bo o 0,5% w stosunku do roku 2014 (58,2%) i uplasował się na poziomie 57,7%.

Ponadto w roku 2015 odnotowano 641 przestępstw gospodarczych stwierdzonych, tj. o 59 więcej niż w roku 2014, których było 582. Jak również odnotowano znaczący wzrost wykrycia przestępstw w kategorii przestępstw korupcyjnych z 20 w roku 2014 do 286 w roku 2015.

W ruchu drogowym odnotowano spadek wypadków z 182 w roku 2014 do 151 w roku 2015. Wzrosła natomiast liczba kolizji z 1211 w roku 2014 do 1478 w roku 2015 jak również w roku 2015 wrosła liczba ofiar śmiertelnych w wypadkach drogowych o 3 osoby tj. z 7 osób w roku 2014 do 10 – w roku 2015 (7 kierujących pojazdami i 3 pieszych użytkowników ruchu drogowego). Zmalała natomiast liczba rannych z 221 w roku 2014 do 196 w roku 2015.

Również poprzez współpracę Komendy Powiatowej Policji w Tarnowskich Górach z samorządami, przedstawicielami PKP, Służbami Ochrony Kolei, Społeczną Strażą Rybacką, Strażą Leśną Nadleśnictwa Świerklaniec oraz innymi instytucjami i organizacjami, udział w ogólnopolskich i lokalnych akcjach prowadzonych na rzecz poprawy bezpieczeństwa w miejscach publicznych, udało się zwiększyć poczucie bezpieczeństwa mieszkańców Powiatu Tarnogórskiego.

Mając na względzie powyższe zasadnym jest pozytywne rozpatrzenie Sprawozdania z działalności Komendy Powiatowej Policji w Tarnowskich Górach za 2015 rok oraz Informację o stanie bezpieczeństwa i porządku publicznego na terenie powiatu tarnogórskiego za okres od 01.01.2015 r. do 31.12.2015 r.