



## KOMENDA POWIATOWA POLICJI W TARNOWSKICH GÓRACH



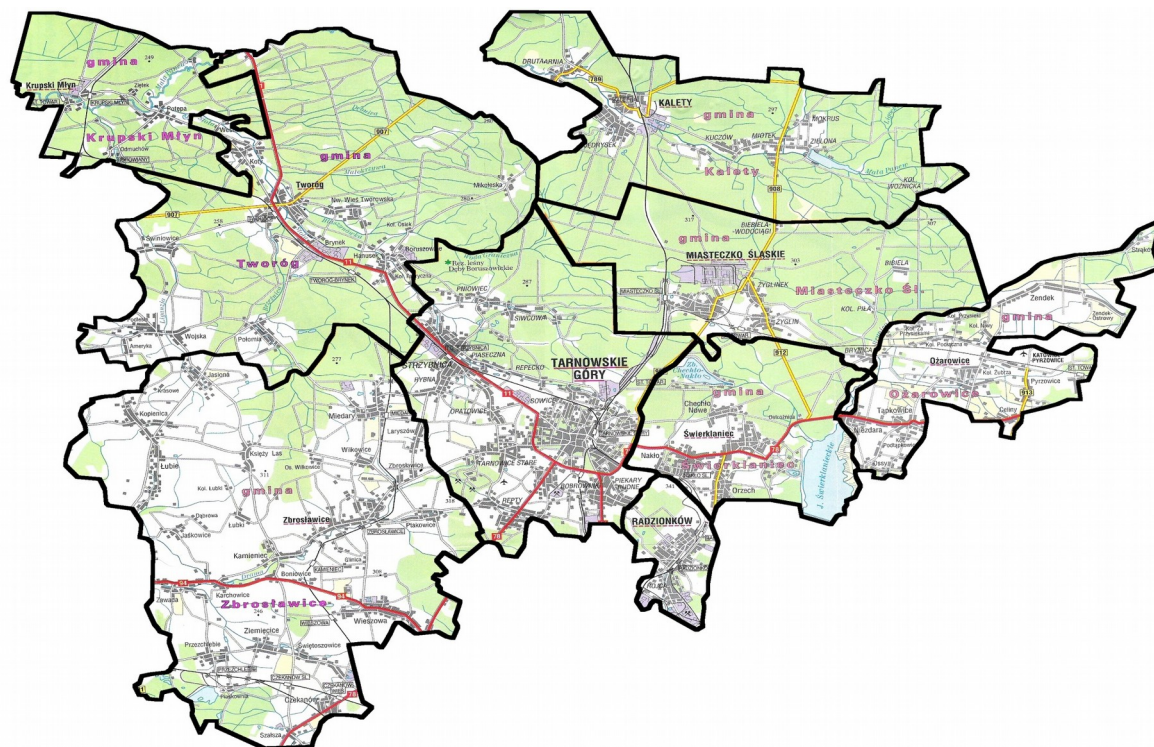
# **Sprawozdanie z działalności Komendy Powiatowej Policji w Tarnowskich Górach za 2017 rok**



## Charakterystyka powiatu tarnogórskiego

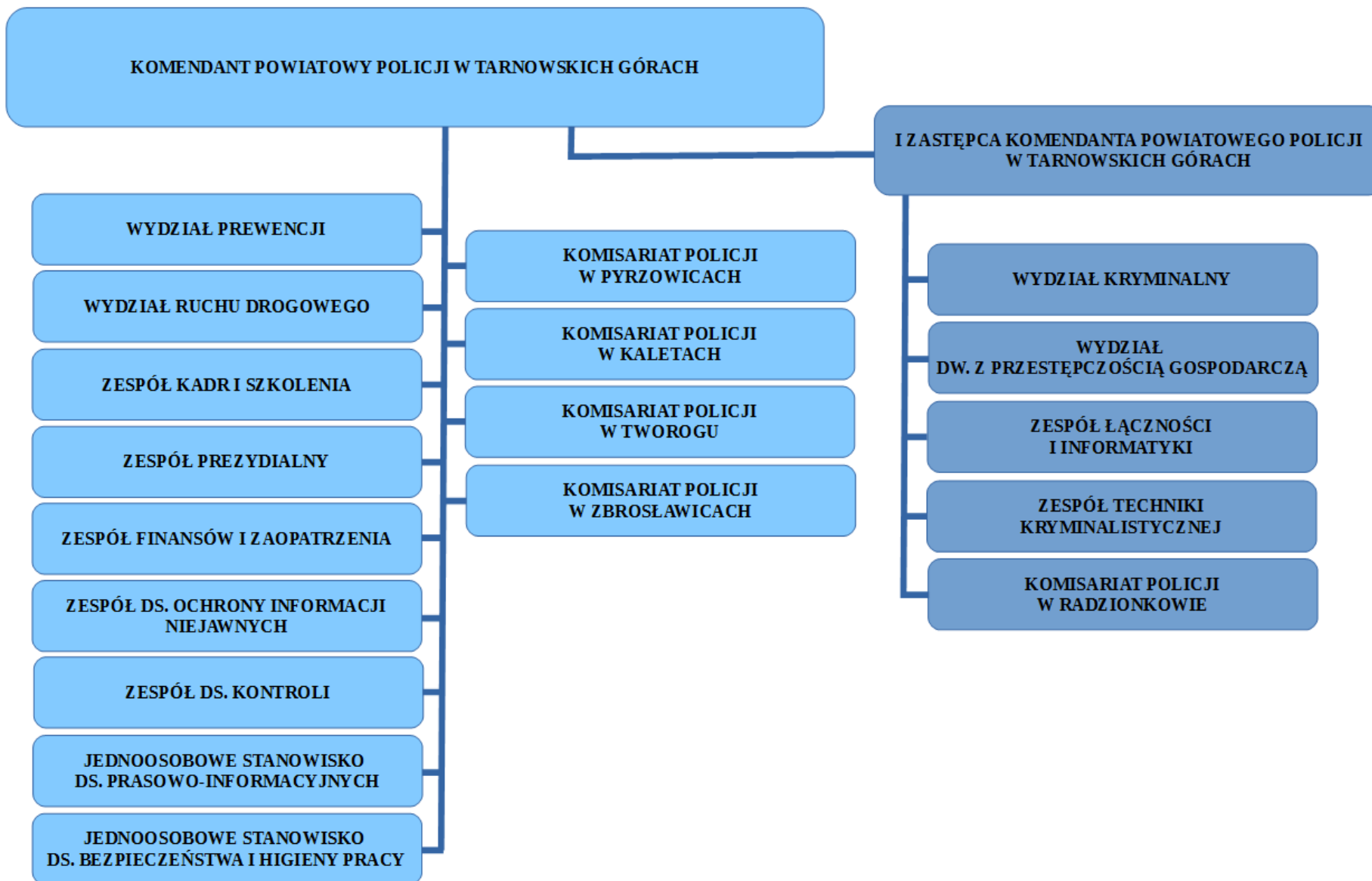
- liczba mieszkańców: ~ 139 000 osób
- powierzchnia: 644,2 km<sup>2</sup>
- gęstość zaludnienia: 216 os/km<sup>2</sup>
- łączna ilość dróg: ok. 925 km

- Autostrada: 9,9 km
- Droga ekspresowa: 1,4 km
- Drogi krajowe: 70 km
- Drogi wojewódzkie: 45 km
- Drogi powiatowe: 295 km
- Drogi gminne: 505 km





# Struktura organizacyjna KPP w Tarnowskich Górach





## Informacja dot. sytuacji kadrowej

| <b>STAN ETATOWY</b>                              |   |  |
|--|---|--|
| <b>na dzień 01.01.2016r.</b>                     | <b>na dzień 01.01.2017r.</b>                                  | <b>na dzień 01.01.2018r.</b>                     |
| <b>289</b> policjantów<br><b>12</b> wakatów      | <b>289</b> policjantów<br><b>6</b> wakatów                    | <b>289</b> policjantów<br><b>7</b> wakatów       |
| <b>24</b> pracowników<br>korpusu służby cywilnej | <b>24</b> pracowników<br>korpusu służby cywilnej<br>(1 wakat) | <b>24</b> pracowników<br>korpusu służby cywilnej |
| <b>7,85</b> pracowników<br>pozaetatowych         | <b>7,85</b> pracowników<br>pozaetatowych                      | <b>7,85</b> pracowników<br>pozaetatowych         |

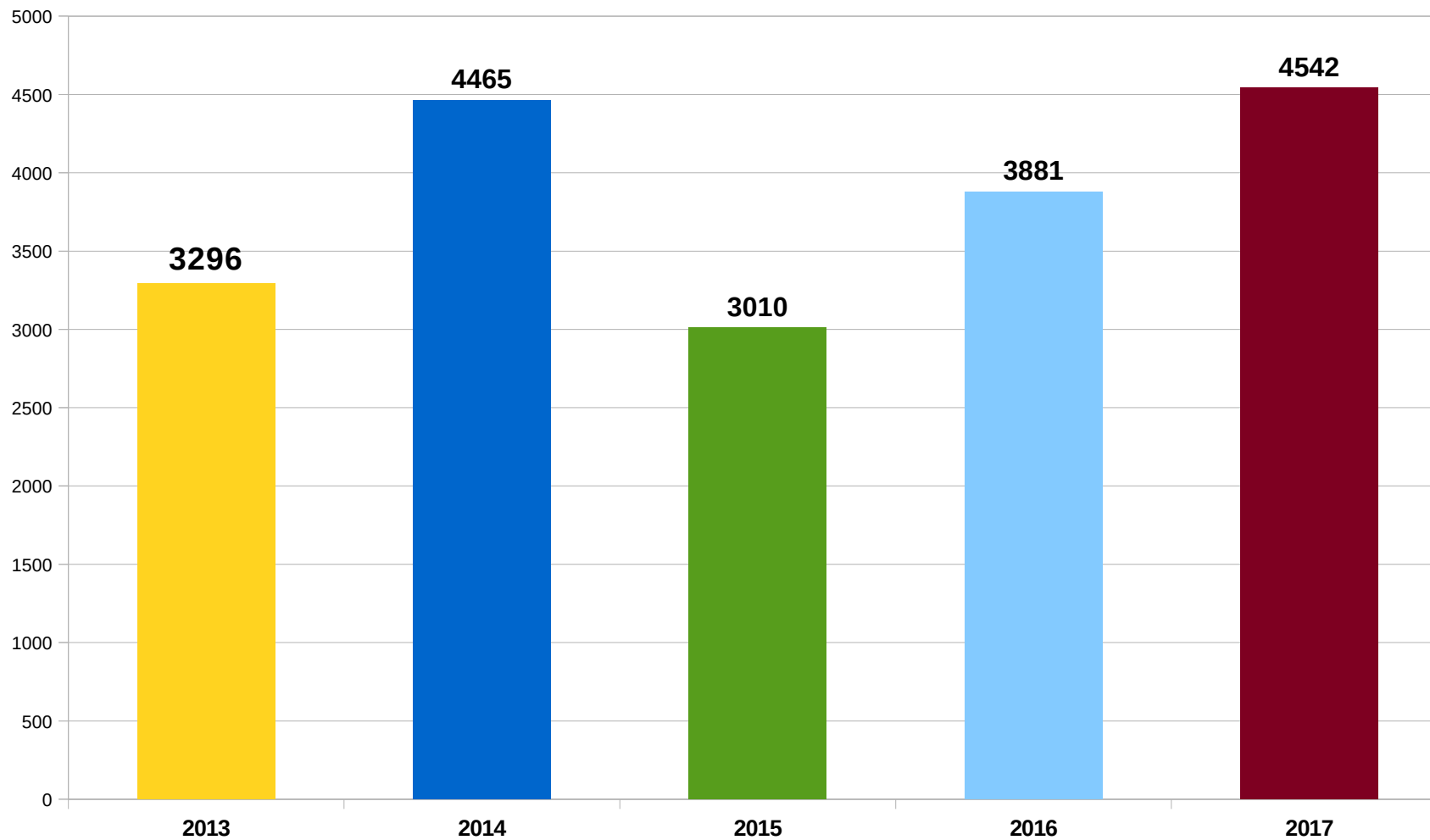


## **Sytuacja kadrowa KPP w Tarnowskich Górach w 2017 roku**

- przyjęto do służby w Policji 16 nowych funkcjonariuszy,**
- ze służby odeszło 17 funkcjonariuszy,**
- przeniesiono do pełnienia służby w innych jednostkach Policji 7  
funkcjonariuszy,**
- przyjęto do pełnienia dalszej służby z innych jednostek 7 funkcjonariuszy.**



## Zwolnienie lekarskie – ilość dni





## Dyscyplina służbowa

W **2017** roku nie były wszczęte **żadne postępowania dyscyplinarne**.

W **2016** roku wszczęto **4 postępowania dyscyplinarne**  
z tego zakończono **3**, w wyniku czego:

- w **1** przypadku - uznano obwinionego winnym naruszenia dyscypliny i odstąpiono od wymierzenia kary,
- w **2** przypadkach - wymierzono karę nagany,
- **1** postępowanie dyscyplinarne zakończone w 2017 roku wydaleniem f-sza ze służby.



## Czynności wyjaśniające:

W **2017** roku przeprowadzono **41 czynności wyjaśniające:**

- w **8** przypadkach z winnymi naruszenia dyscypliny przeprowadzono rozmowy dyscyplinujące.

W **2016** roku przeprowadzono **24 czynności wyjaśniające:**

- w **4** przypadkach z winnymi naruszenia dyscypliny przeprowadzono rozmowy dyscyplinujące.

## Postępowania skargowe:

W **2017** roku wpływ:

**40 skarg** z tego **4** uznano za potwierdzone, co daje **10 %** potwierdzalności.

W **2016** roku wpływ:

**51 skarg** z tego **3** uznano za potwierdzone, co daje **5,8 %** potwierdzalności.





KOMENDA POWIATOWA POLICJI W TARNOWSKICH GÓRACH



# **INFORMACJA O STANIE BEZPIECZEŃSTWA I PORZĄDKU PUBLICZNEGO ZA LATA 2013-2017**



## **CELE DO REALIZACJI – ZGODNIE ZE STRATEGIĄ DZIAŁAŃ KOMENDANTA GŁÓWNEGO POLICJI NA LATA 2016 – 2018**

- 1. Zwiększenie efektywności działań Policji na rzecz wzmocnienia współpracy ze społeczeństwem.**
- 2. Podniesienie skuteczności działań Policji w identyfikacji i zwalczaniu największych współczesnych zagrożeń, w tym cyberprzestępczości.**
- 3. Wzrost skuteczności działań Policji w zwalczaniu przestępczości najbardziej uciążliwej społecznie**
- 4. Działania Policji ukierunkowane na poprawę bezpieczeństwa w ruchu drogowym**
- 5. Optymalizacja działań Policji na rzecz zapewnienia bezpieczeństwa imprez masowych**
- 6. Podniesienie jakości i efektywności pracy Policji poprzez sukcesywne podwyższanie kompetencji zawodowych funkcjonariuszy i pracowników Policji**
- 7. Doskonalenie jakości zadań realizowanych przez policjantów i pracowników Policji poprzez zapewnienie optymalnych warunków pełnienia służby/pracy.**



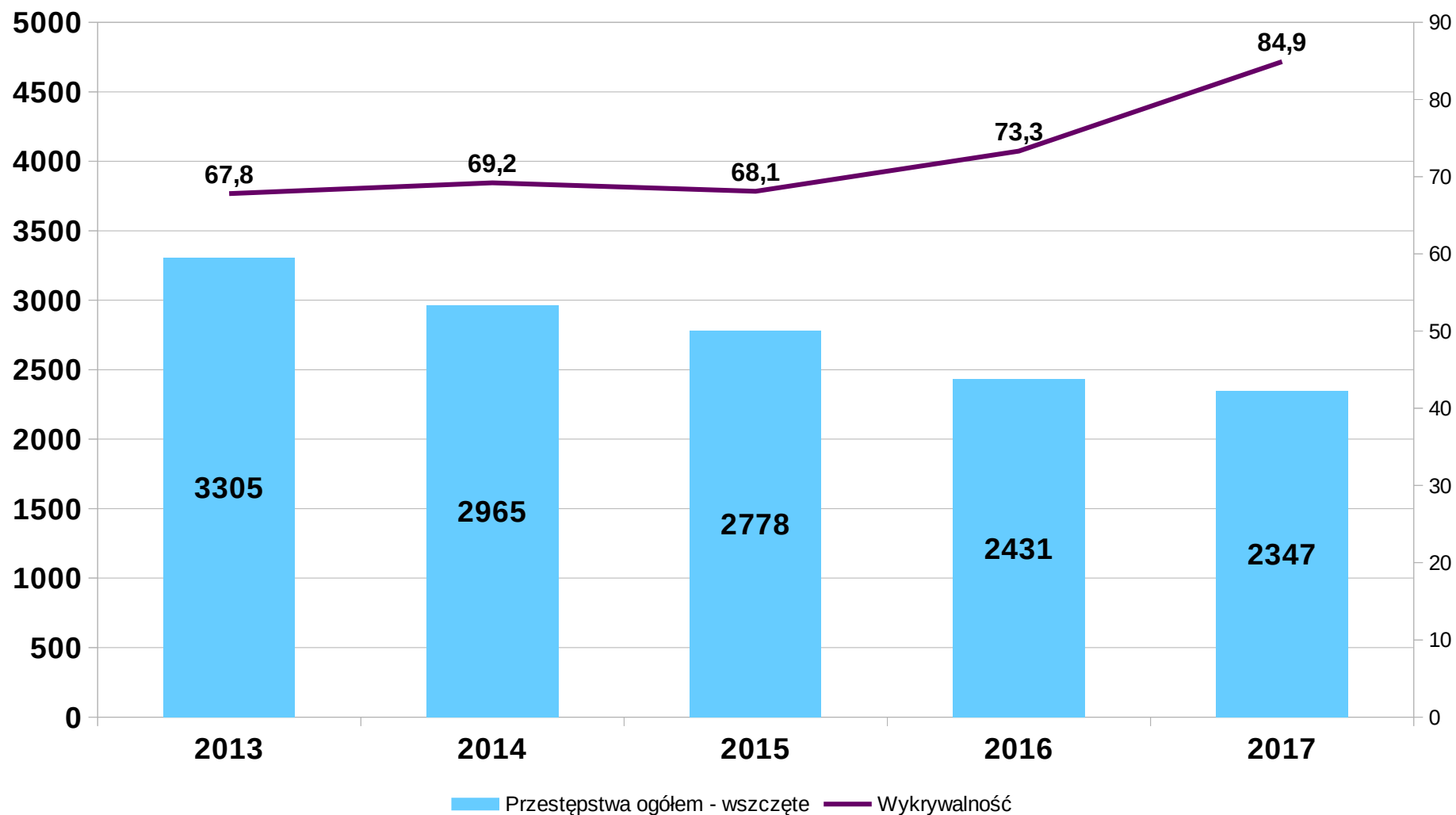
KOMENDA POWIATOWA POLICJI W TARNOWSKICH GÓRACH



# PION KRYMINALNY



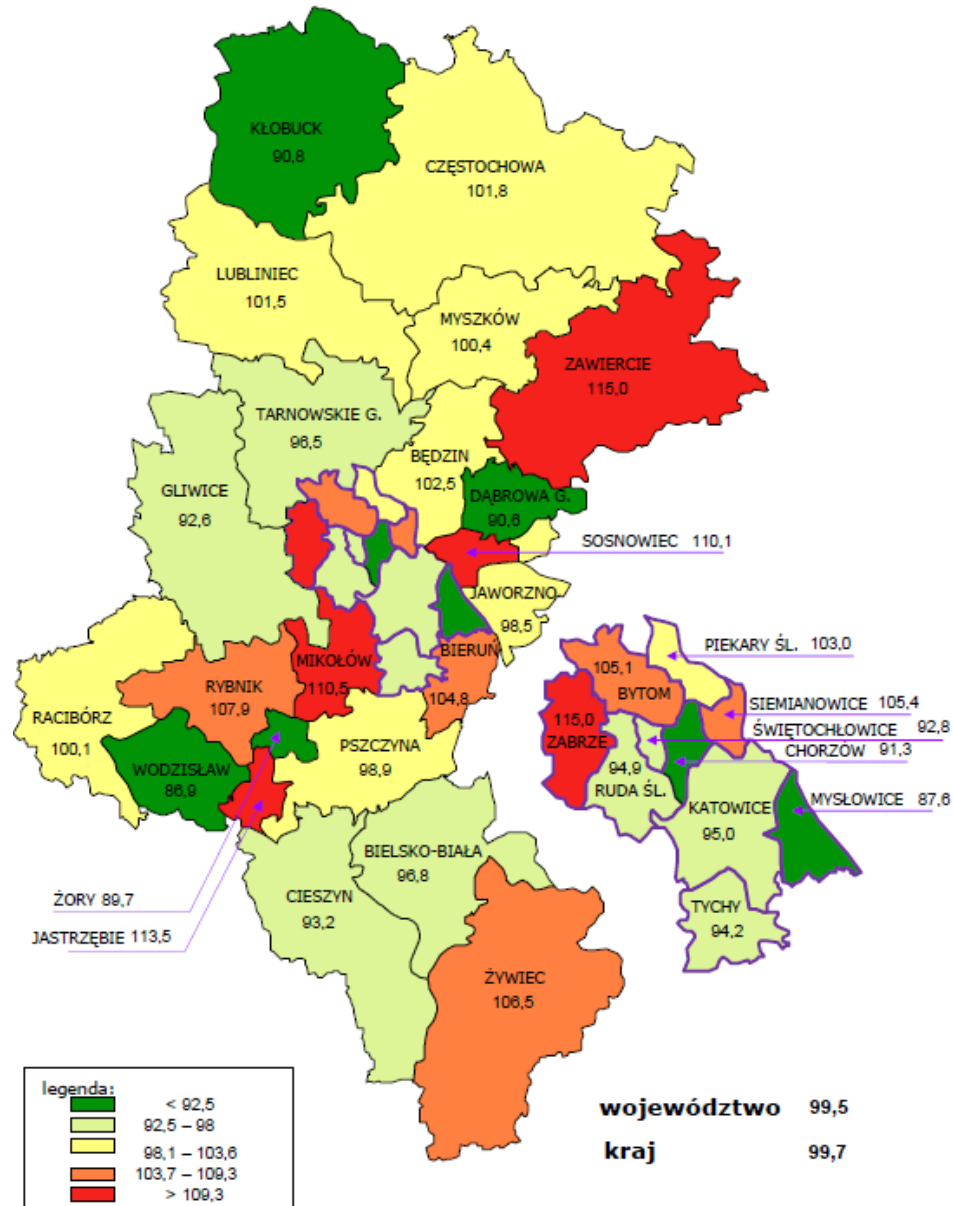
## Przestępczość ogółem





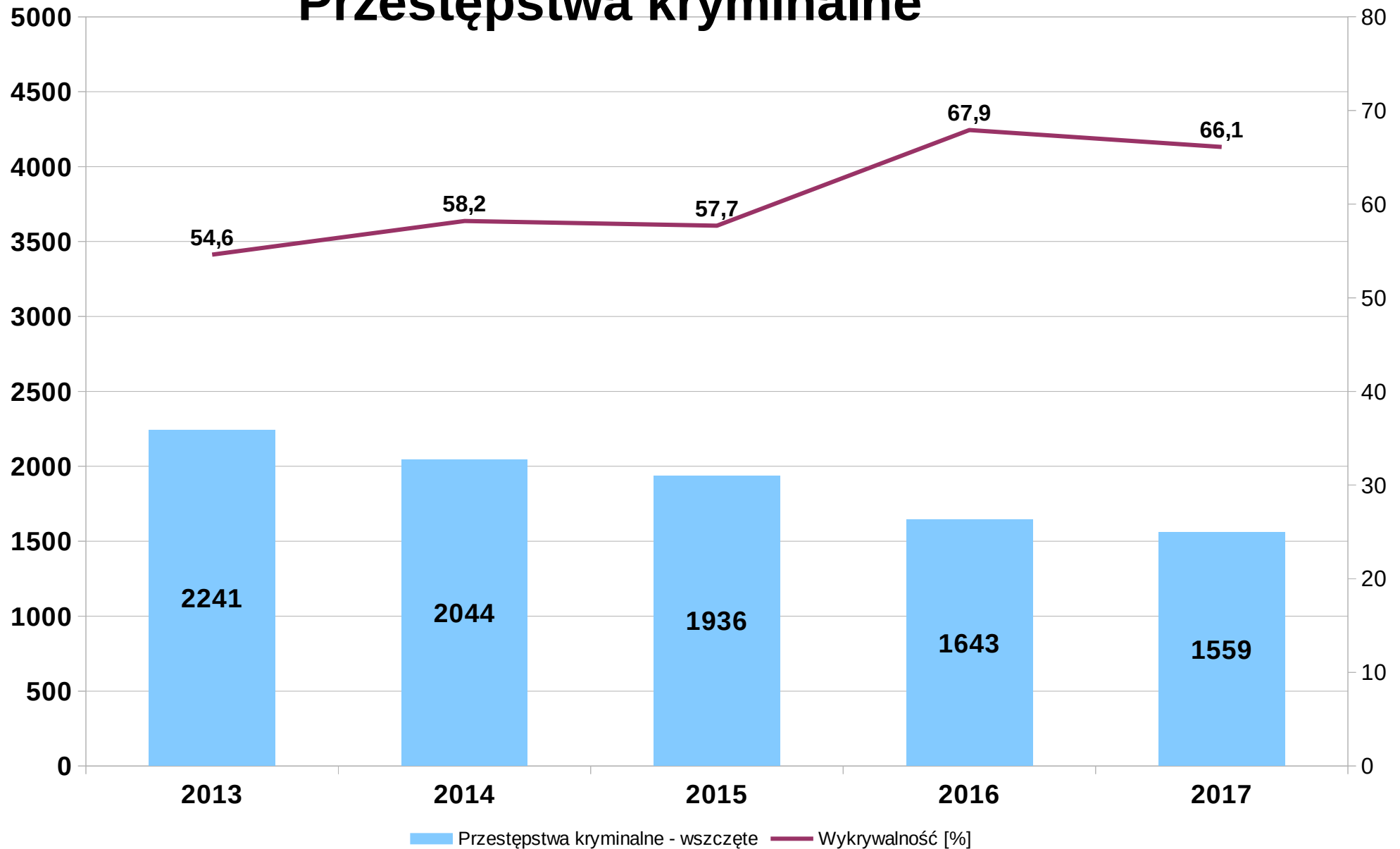
Mapa 1.2

Przestępczość ogółem - wskaźnik dynamiki za styczeń-grudzień 2017 r.  
(postępowania wszczęte - WD)





## Przestępstwa kryminalne

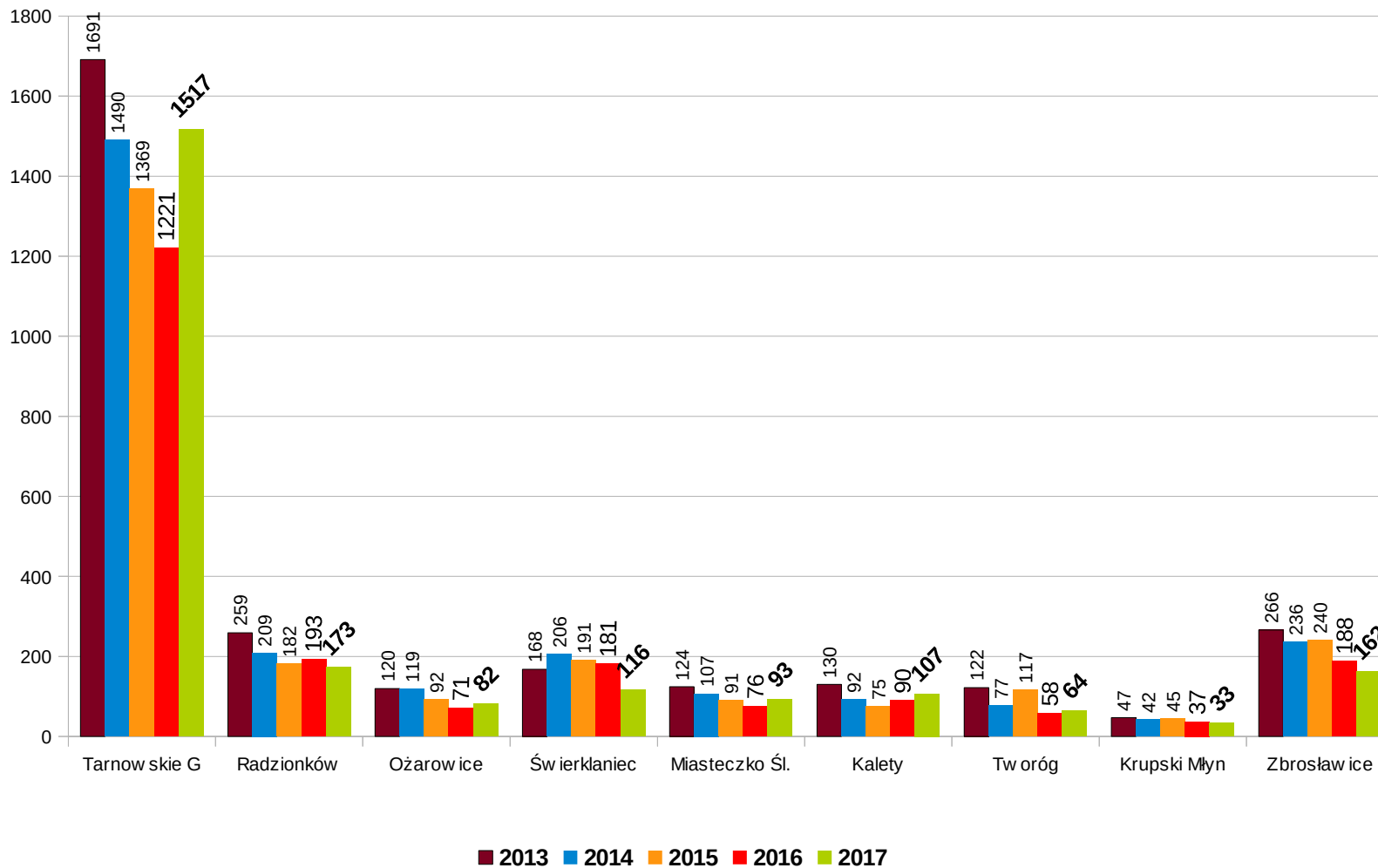




# KOMENDA POWIATOWA POLICJI W TARNOWSKICH GÓRACH



## Postępowania wszczęte w gminach powiatu tarnobrzegskiego



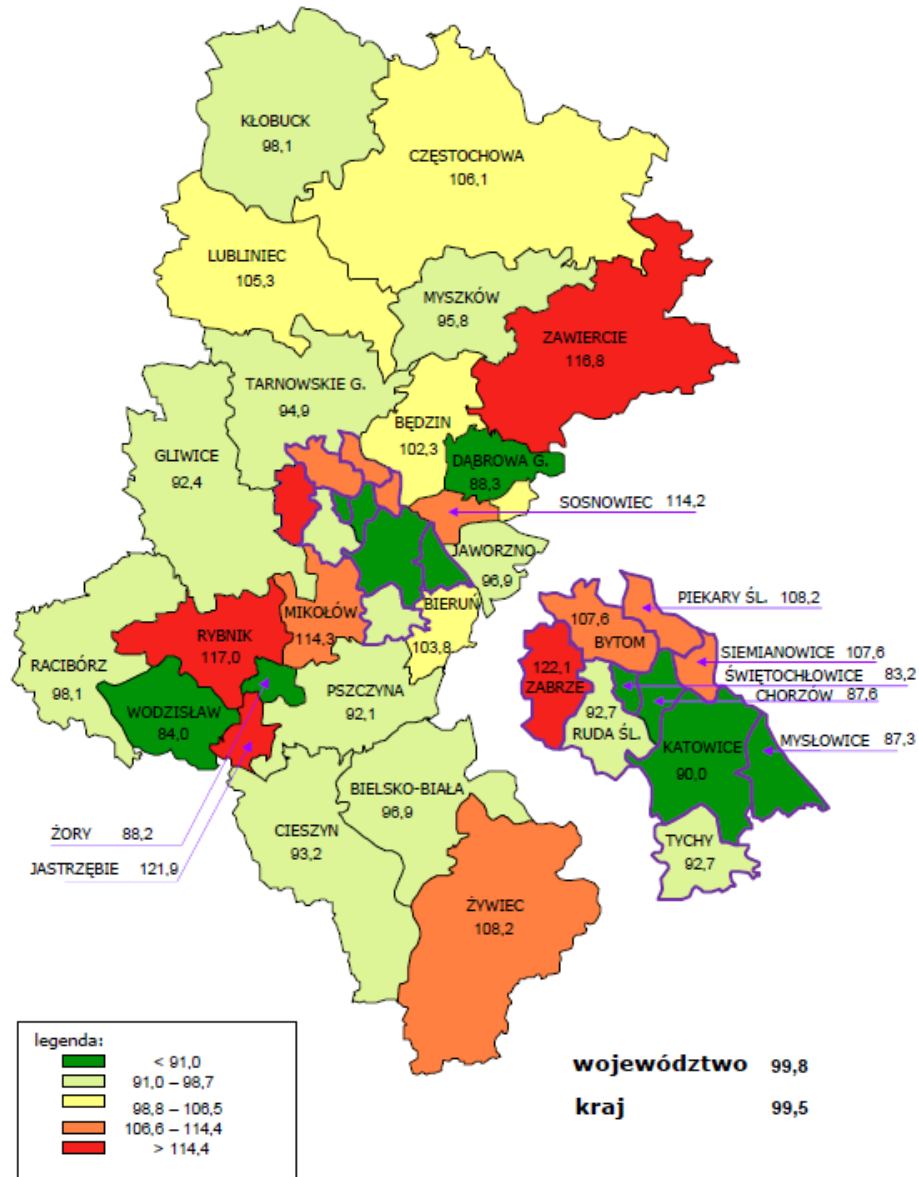


# KOMENDA POWIATOWA POLICJI W TARNOWSKICH GÓRACH



Mapa 1.3

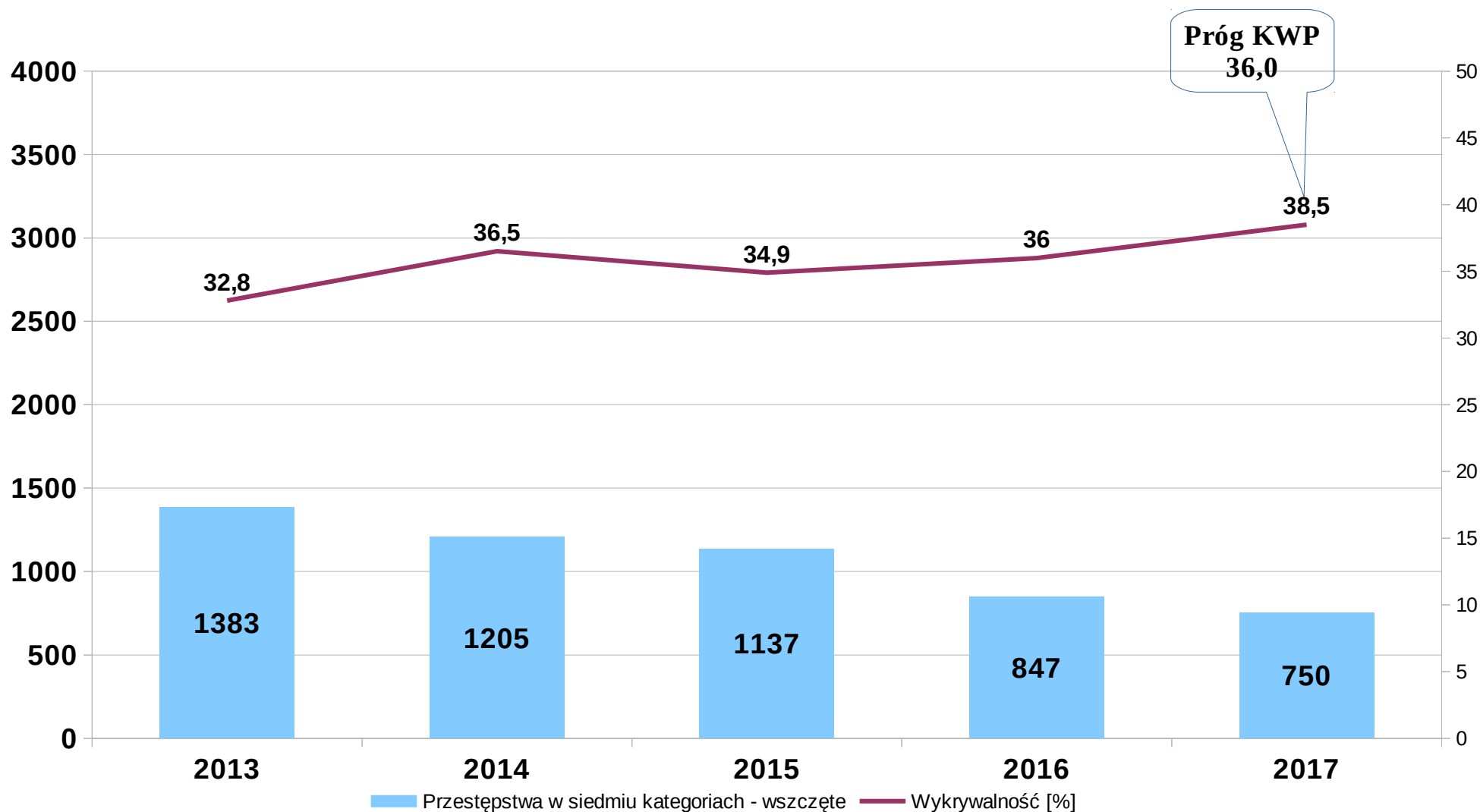
Przestępstwa kryminalne - wskaźnik dynamiki za styczeń-grudzień 2017 r.  
(postępowania wszczęte - WD)







## Przestępstwa w 7 wybranych kategoriach

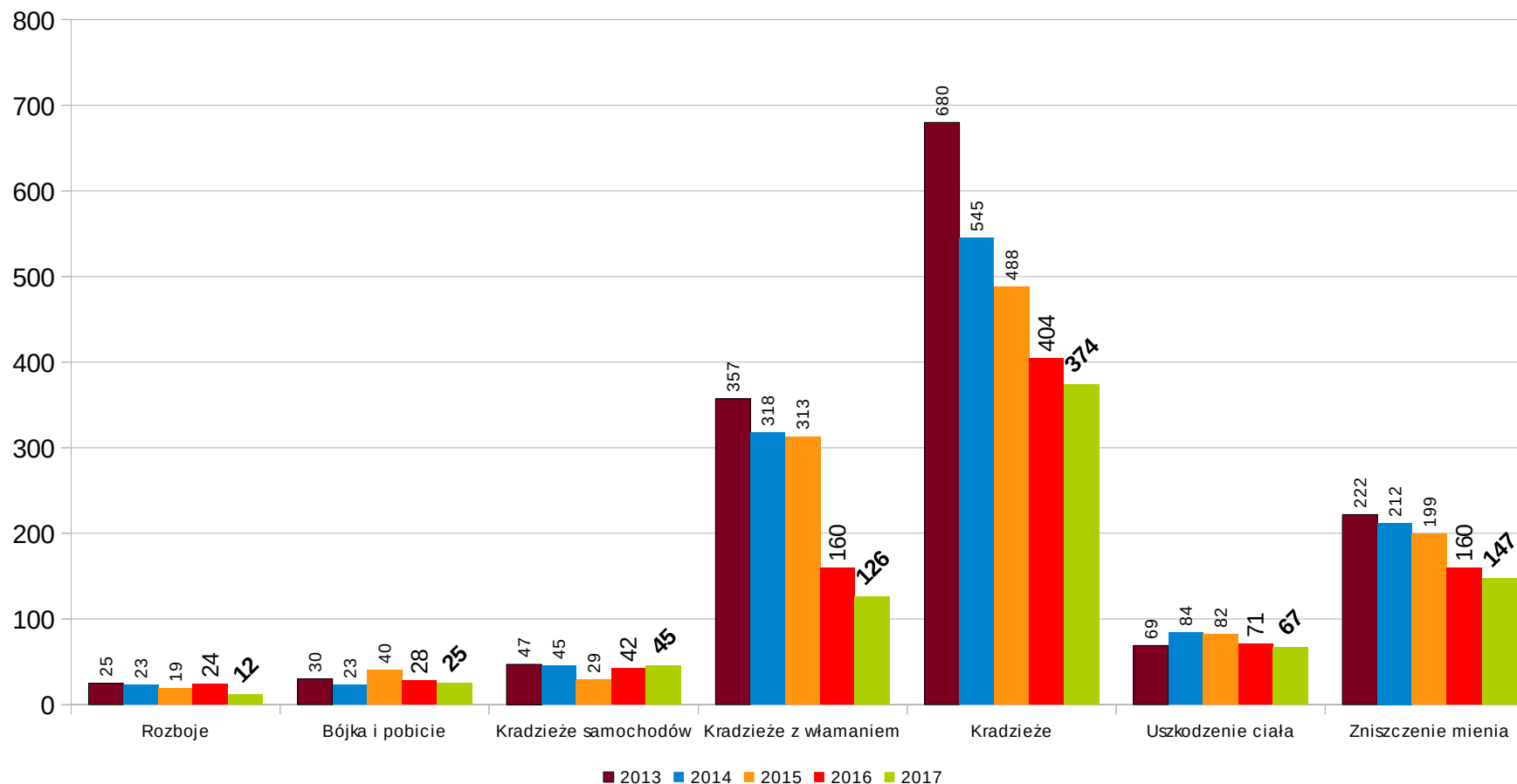




# KOMENDA POWIATOWA POLICJI W TARNOWSKICH GÓRACH



## Zagrożenie przestępczością w siedmiu kategoriach mających wpływ na poczucie bezpieczeństwa na terenie gmin powiatu tarnobrzegskiego w latach 2013 - 2017 - postępowania wszczęte



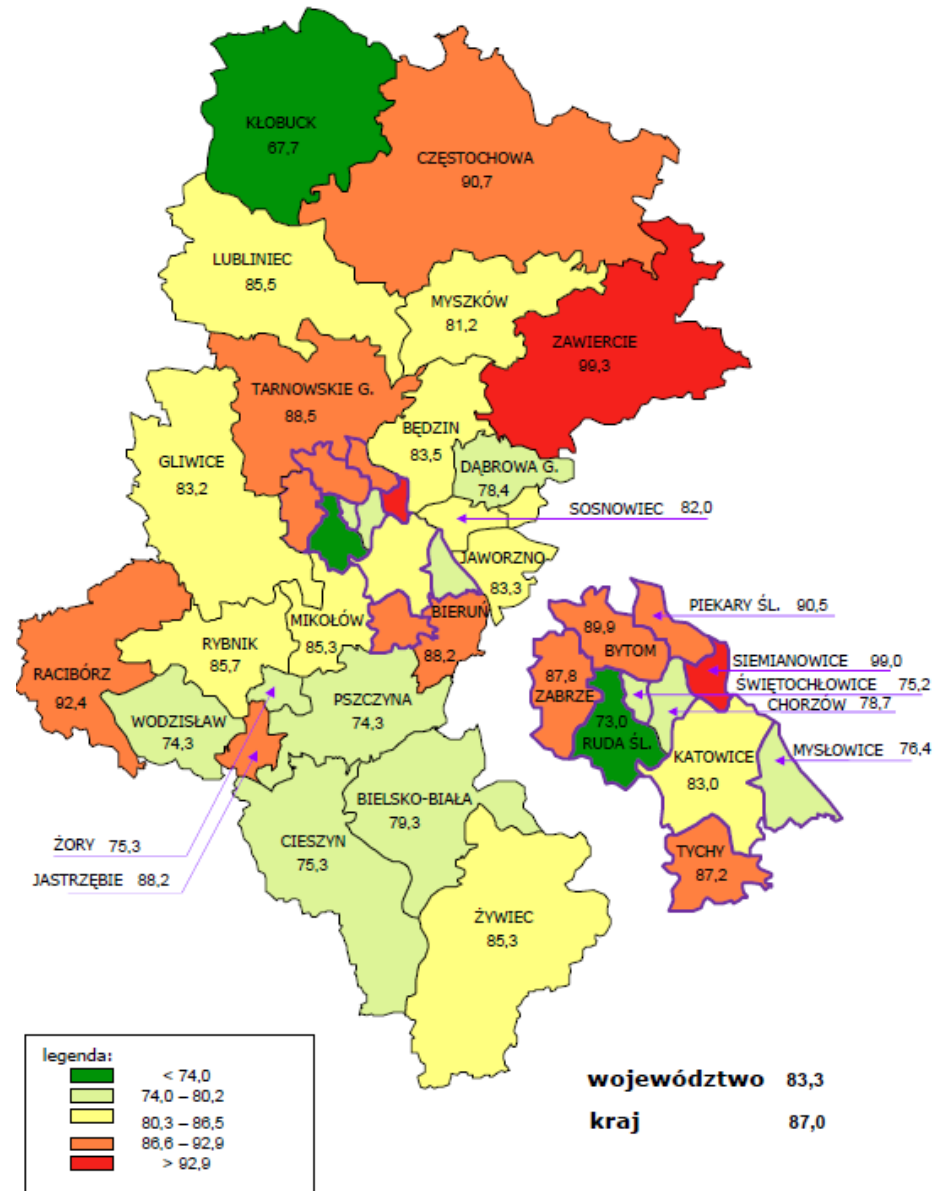


# KOMENDA POWIATOWA POLICJI W TARNOWSKICH GÓRACH



Mapa 1.4

Przestępstwa 17x7 - wskaźnik dynamiki za styczeń-grudzień 2017 r.  
(postępowania wszczęte - WD)

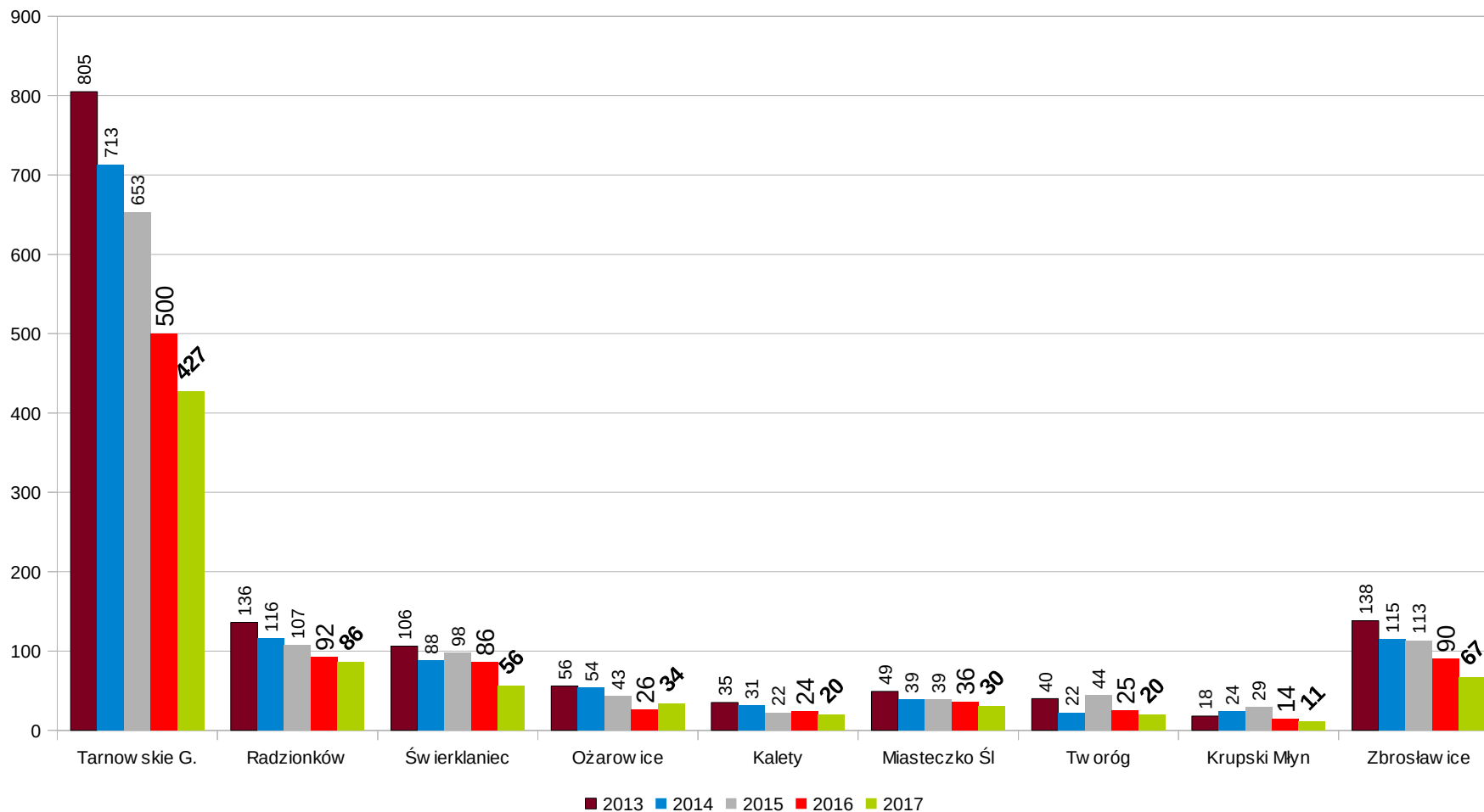




# KOMENDA POWIATOWA POLICJI W TARNOWSKICH GÓRACH

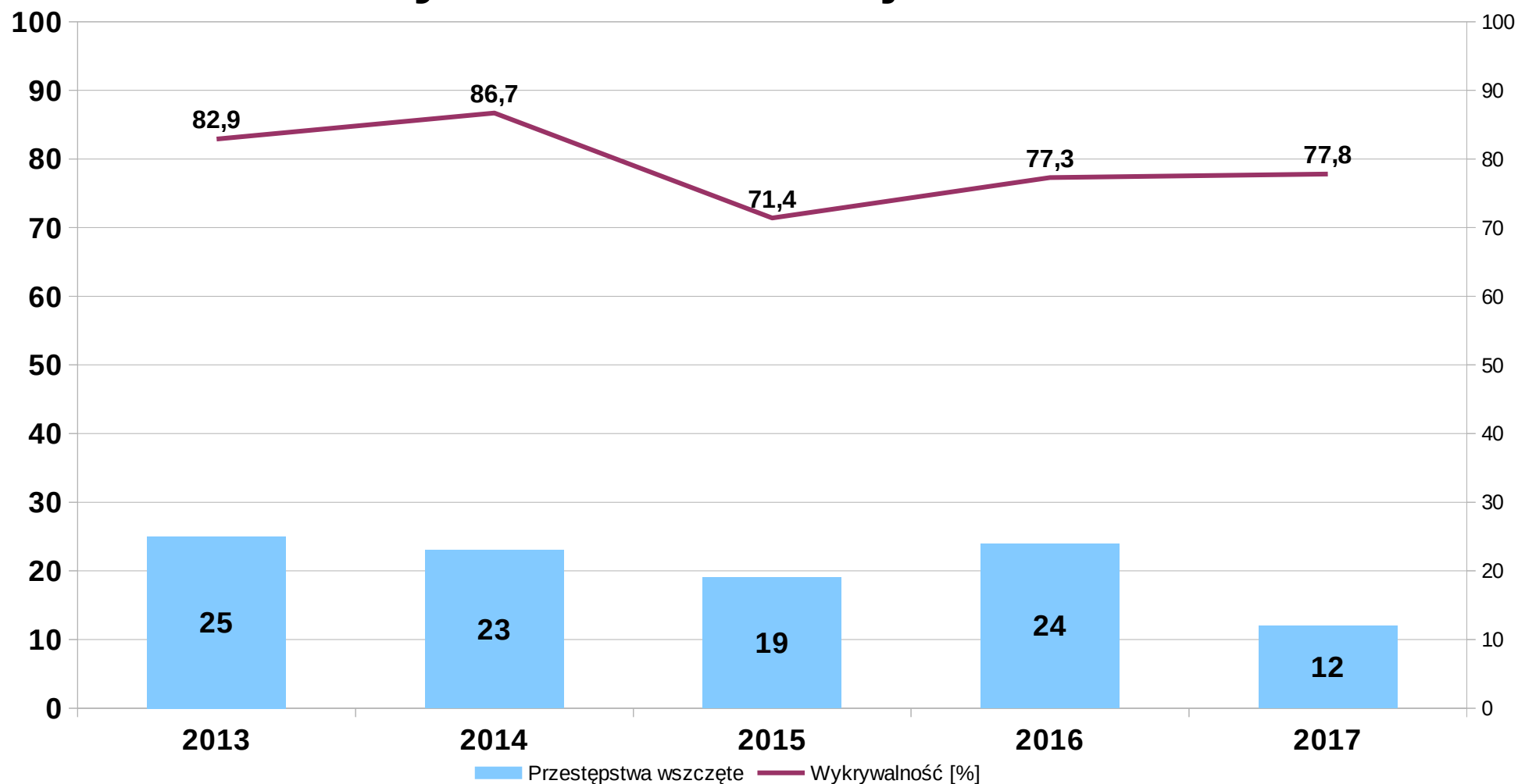


## Zagrożenie przestępczością w siedmiu kategoriach na terenie gmin powiatu tarnobrzegskiego w latach 2013 - 2017 /postępowania wszczęte/



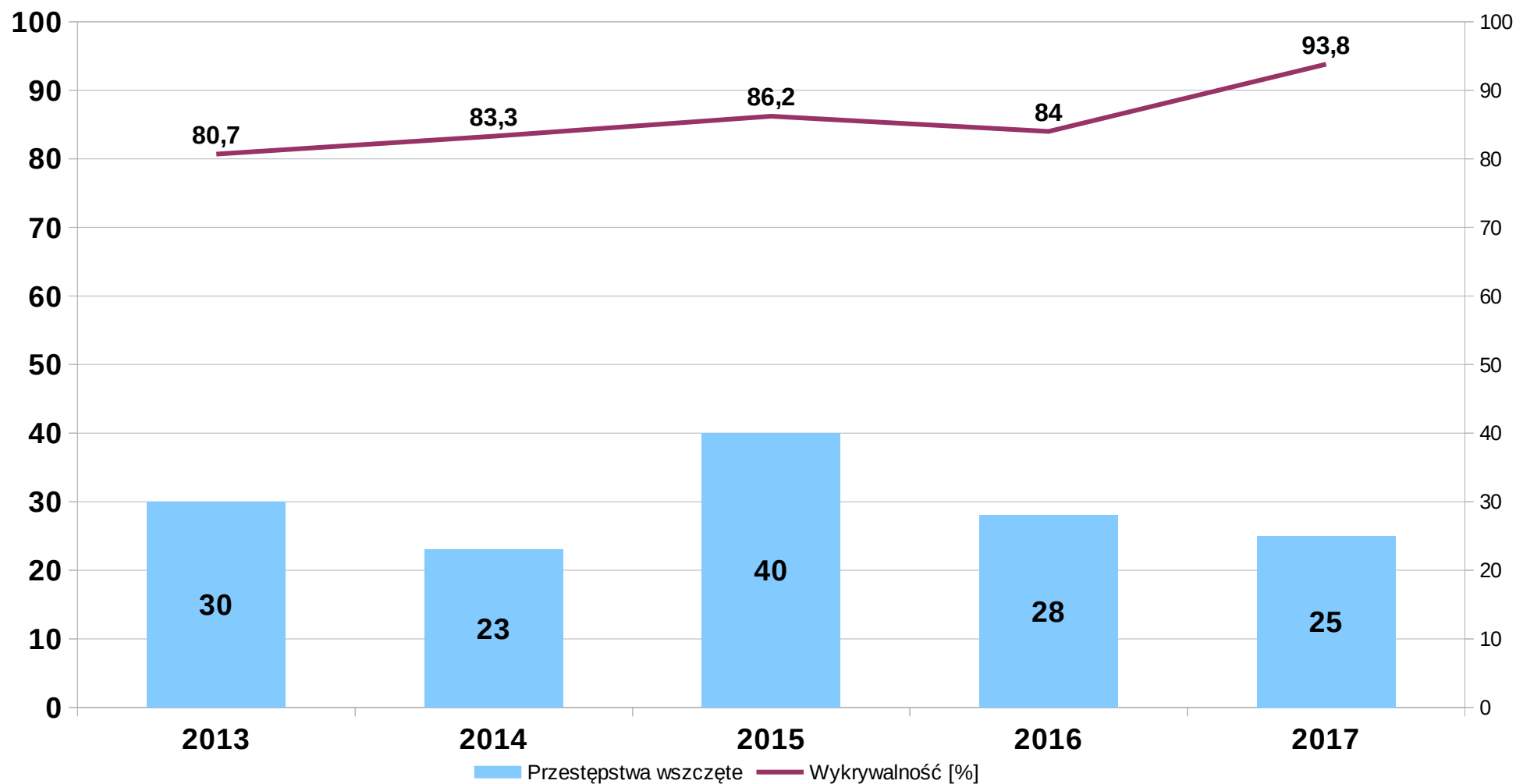


## Rozbój, kradzież rozbójnicza wymuszenie rozbójnicze



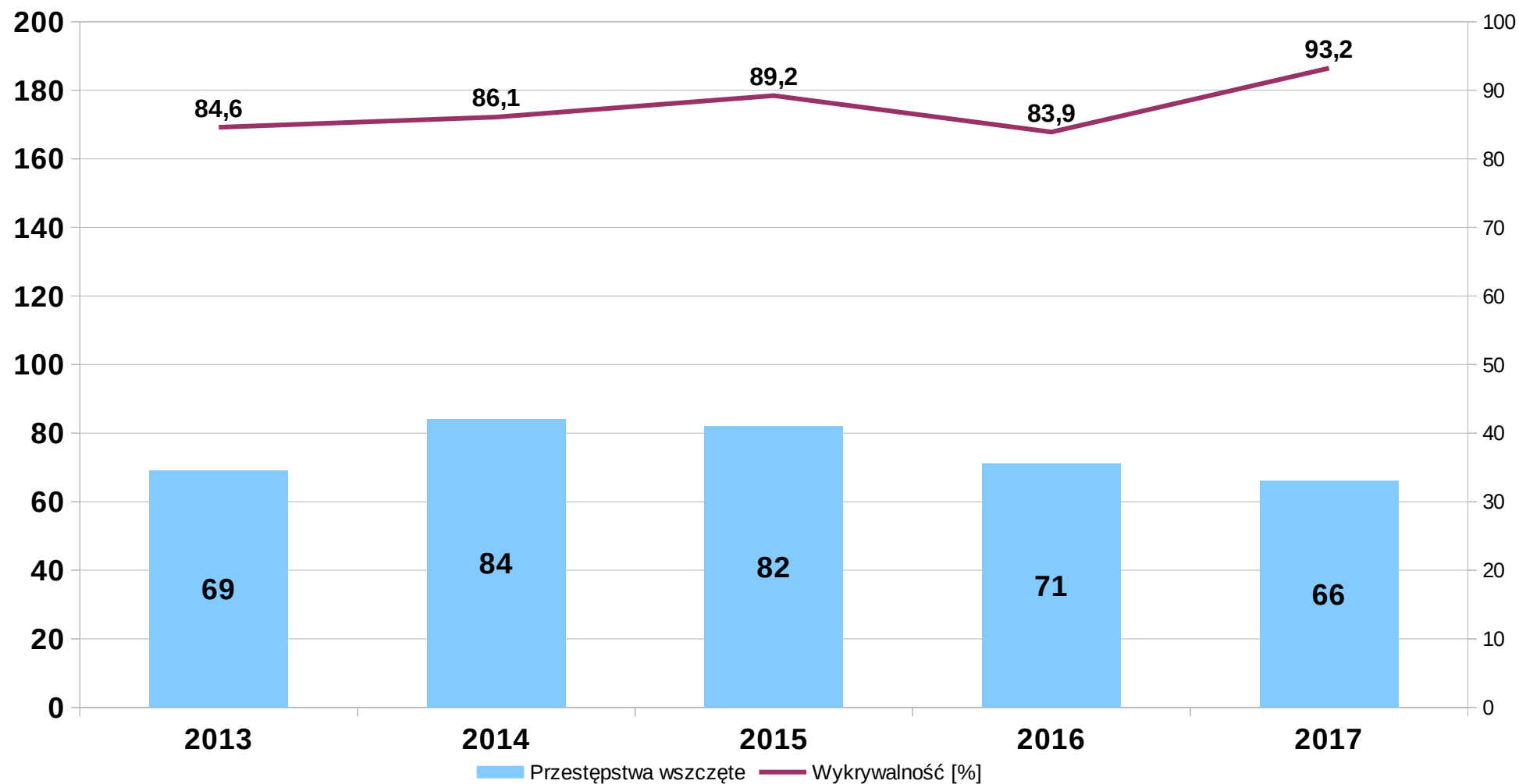


## Bójka i Pobicie



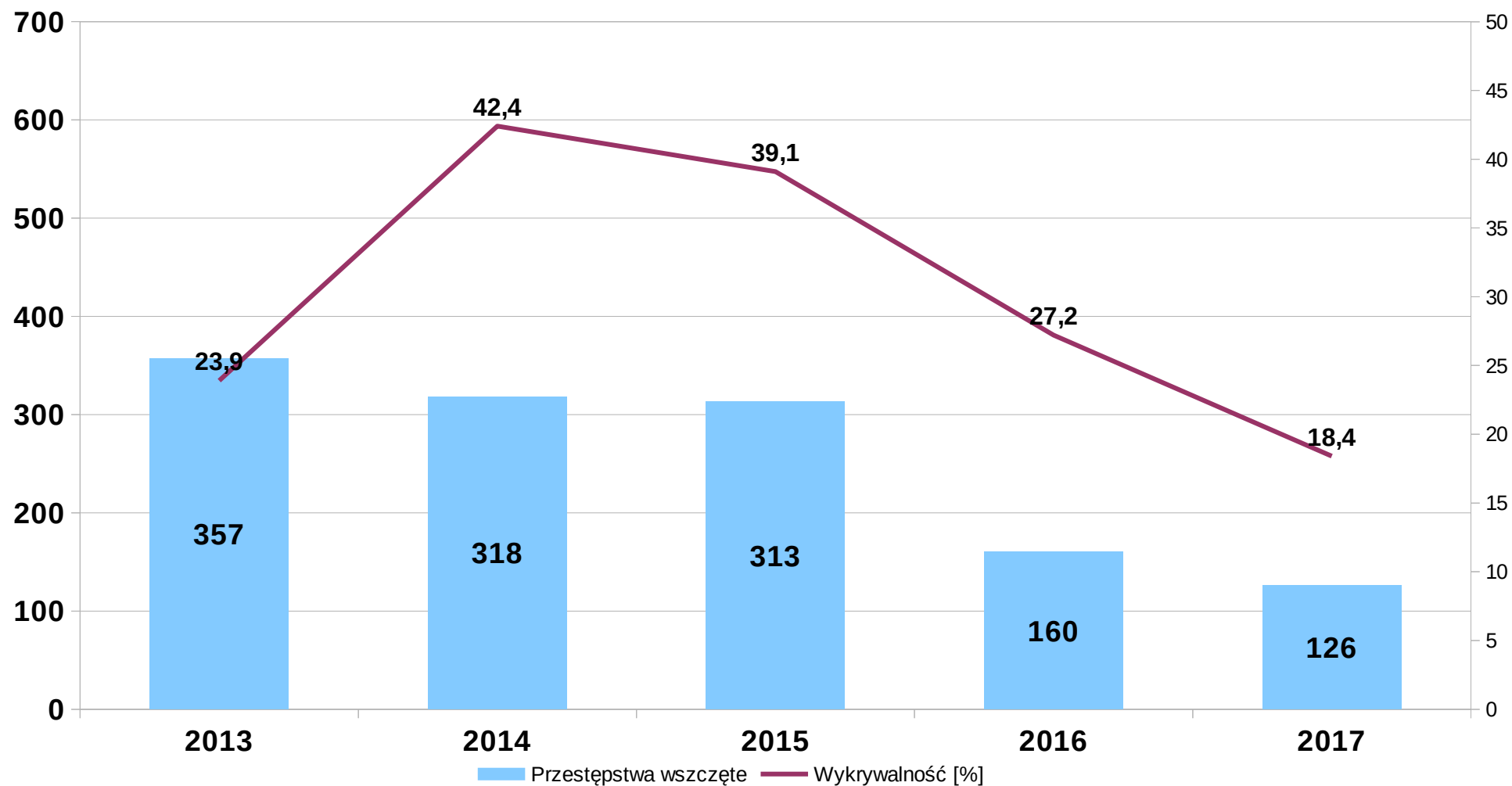


## Uszczerbek na zdrowiu





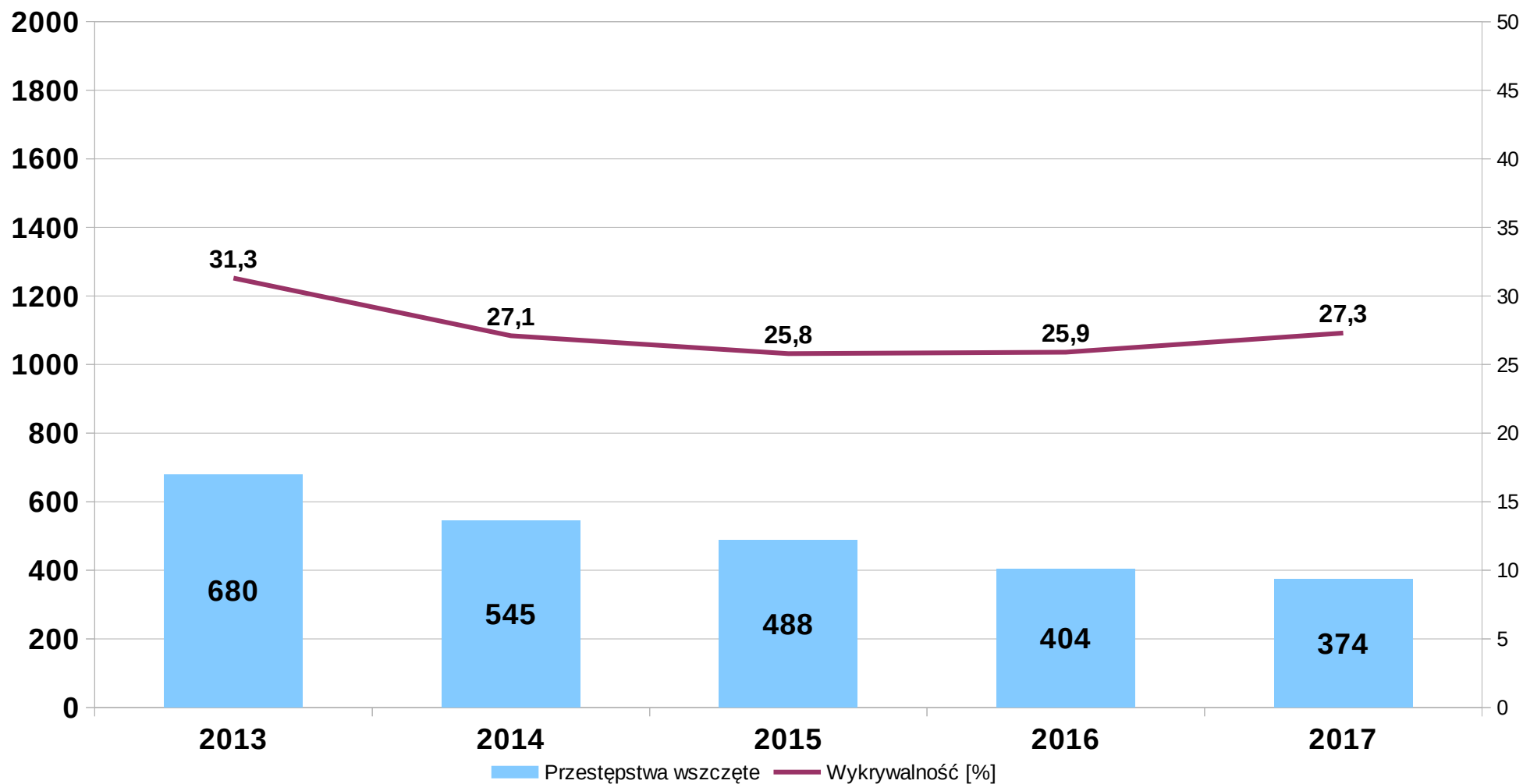
## Kradzież z włamaniem





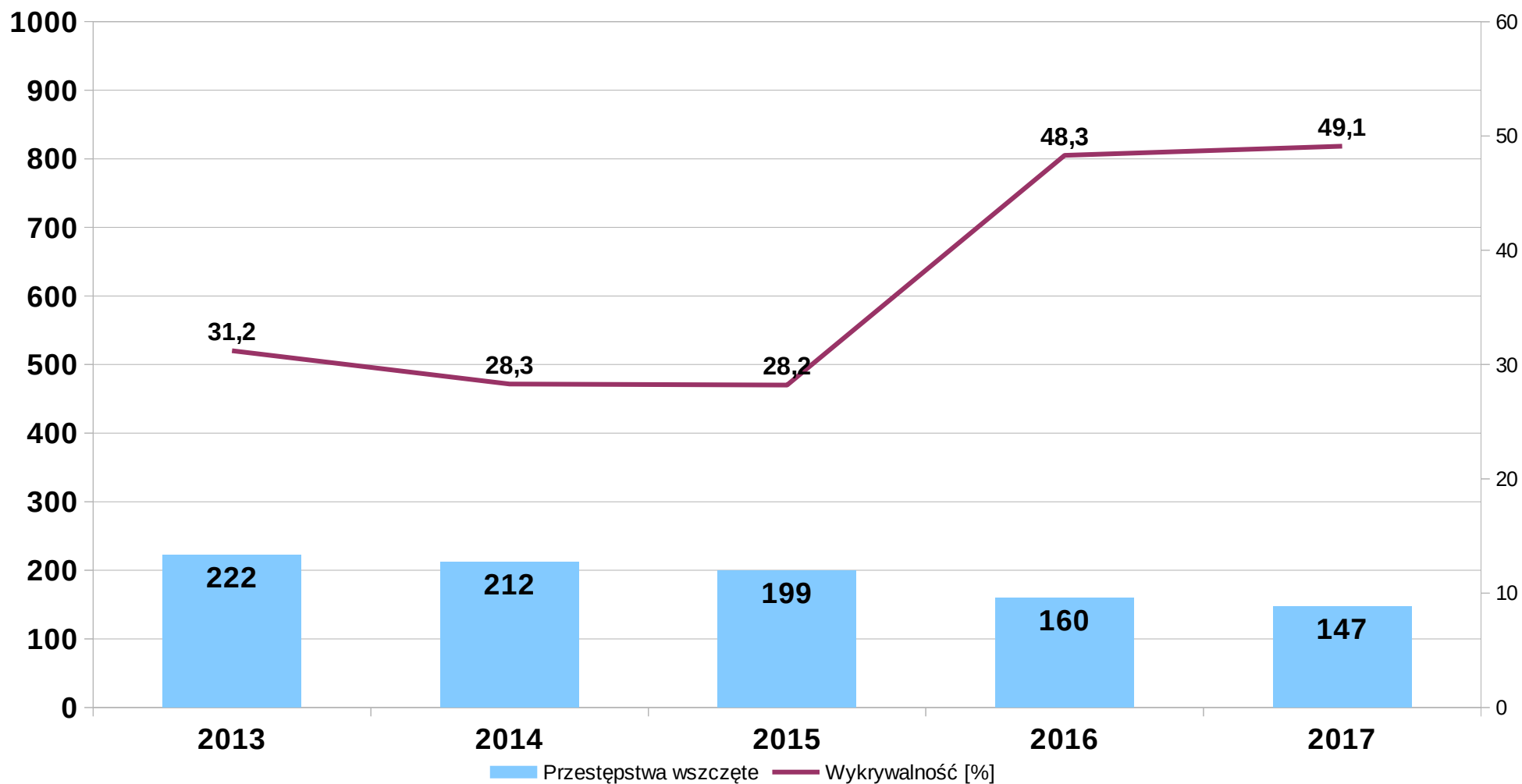


## Kradzież cudzej rzeczy



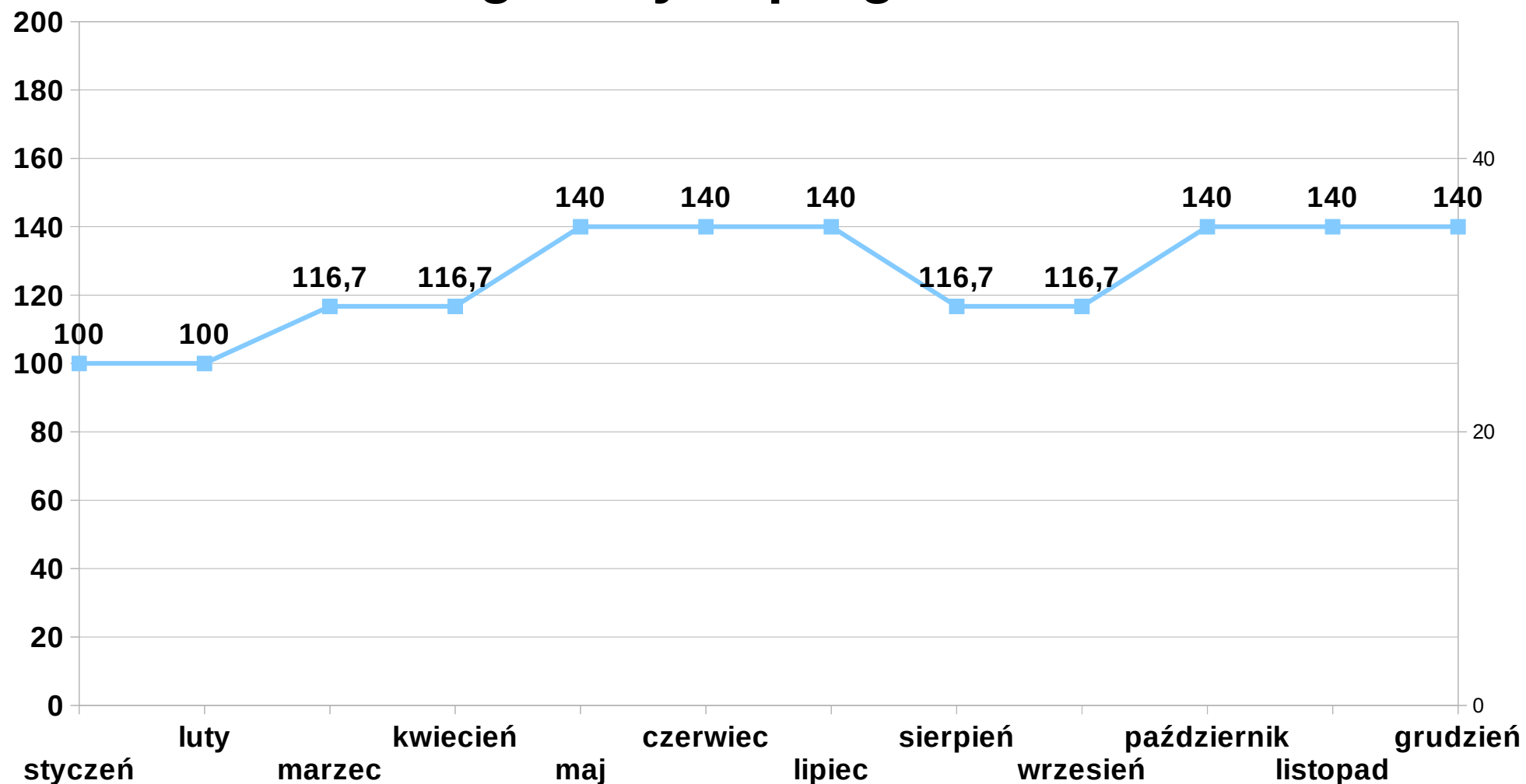


## Uszkodzenie rzeczy



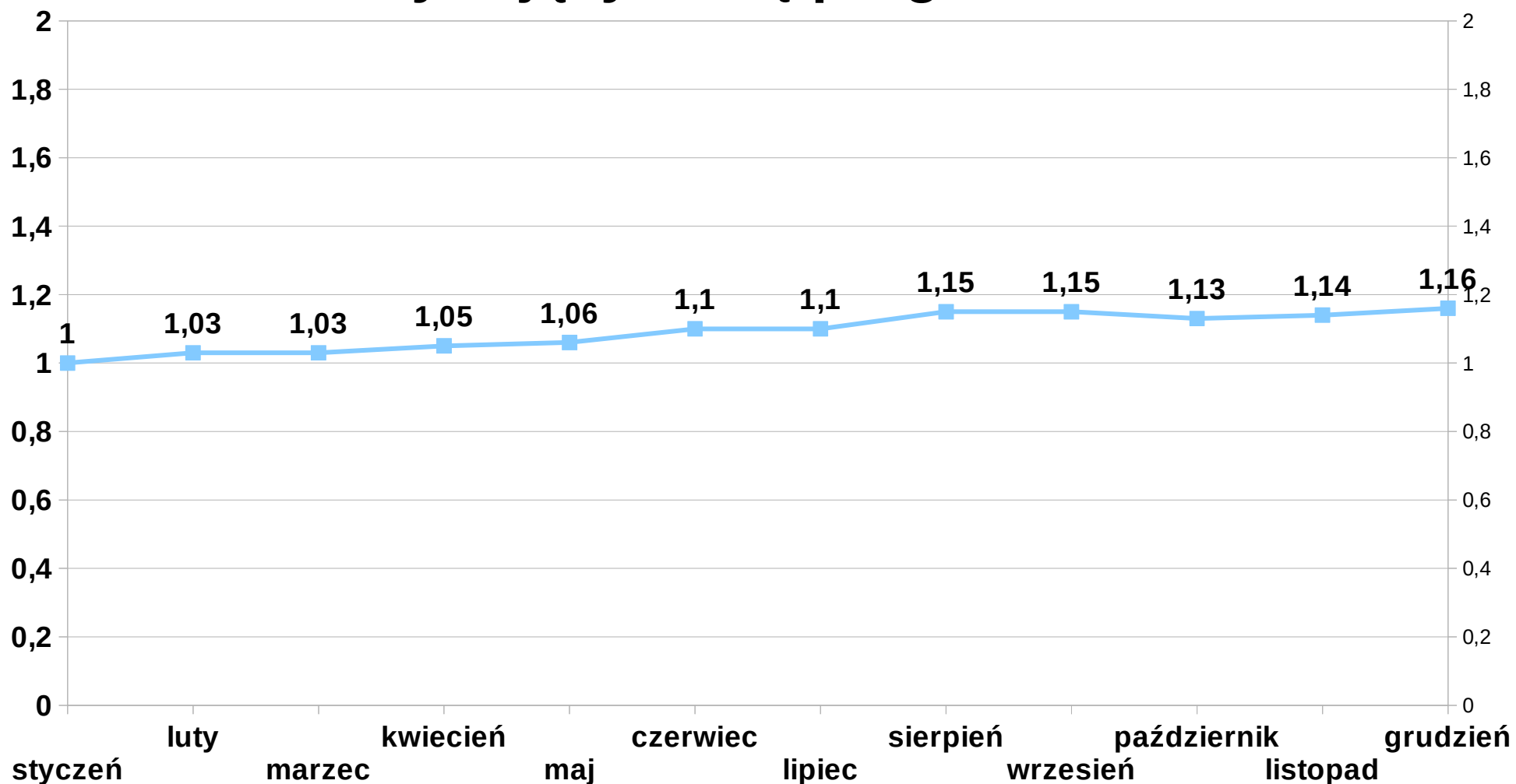


## Skuteczność poszukiwań osób zaginionych próg - >100





## Skuteczność poszukiwań osób ukrywających się próg - $< 0,98$





## KOMENDA POWIATOWA POLICJI W TARNOWSKICH GÓRACH



Miernik M7 – Wskaźnik wykrywalności przestępczości  
motywowanej nienawiścią

**WARTOŚĆ OCZEKIWANA**

**$\geq 56,52$**

**Wartość uzyskana  
przez KWP**

**62,39**

**Wartość uzyskana  
przez KPP  
Tarnowskie Góry**

**50,00**



## KOMENDA POWIATOWA POLICJI W TARNOWSKICH GÓRACH



Ilość narkotyków (wyrażona w gramach) zabezpieczonych u podejrzanych w przeliczeniu na liczbę policjantów służby kryminalnej

**WARTOŚĆ OCZEKIWANA**

**2016r.**

**2017r.**

**>178**

**21,1**

**89,3**



## KOMENDA POWIATOWA POLICJI W TARNOWSKICH GÓRACH



### Skuteczność zwalczania przestępczości narkotykowej

|  | 2015r. | 2016r.  | 2017r.  |
|--|--------|---------|---------|
| Zabezpieczone środki odurzające i substancje psychotropowe | 238,6g | 836,4g  | 5360,7g |
| Zabezpieczone krzewy konopii indyjskiej                    | 0      | 29 szt. | 53 szt  |
| Zabezpieczone tabletki                                     | 0      | 0       | 5 szt   |



## KOMENDA POWIATOWA POLICJI W TARNOWSKICH GÓRACH



### Mienie zabezpieczone bez art. 178a KK

| WARTOŚĆ OCZEKIWANA | 2016r. | 2017r.  |
|--------------------|--------|---------|
| 1 142 012 zł       | 76 223 | 396 650 |

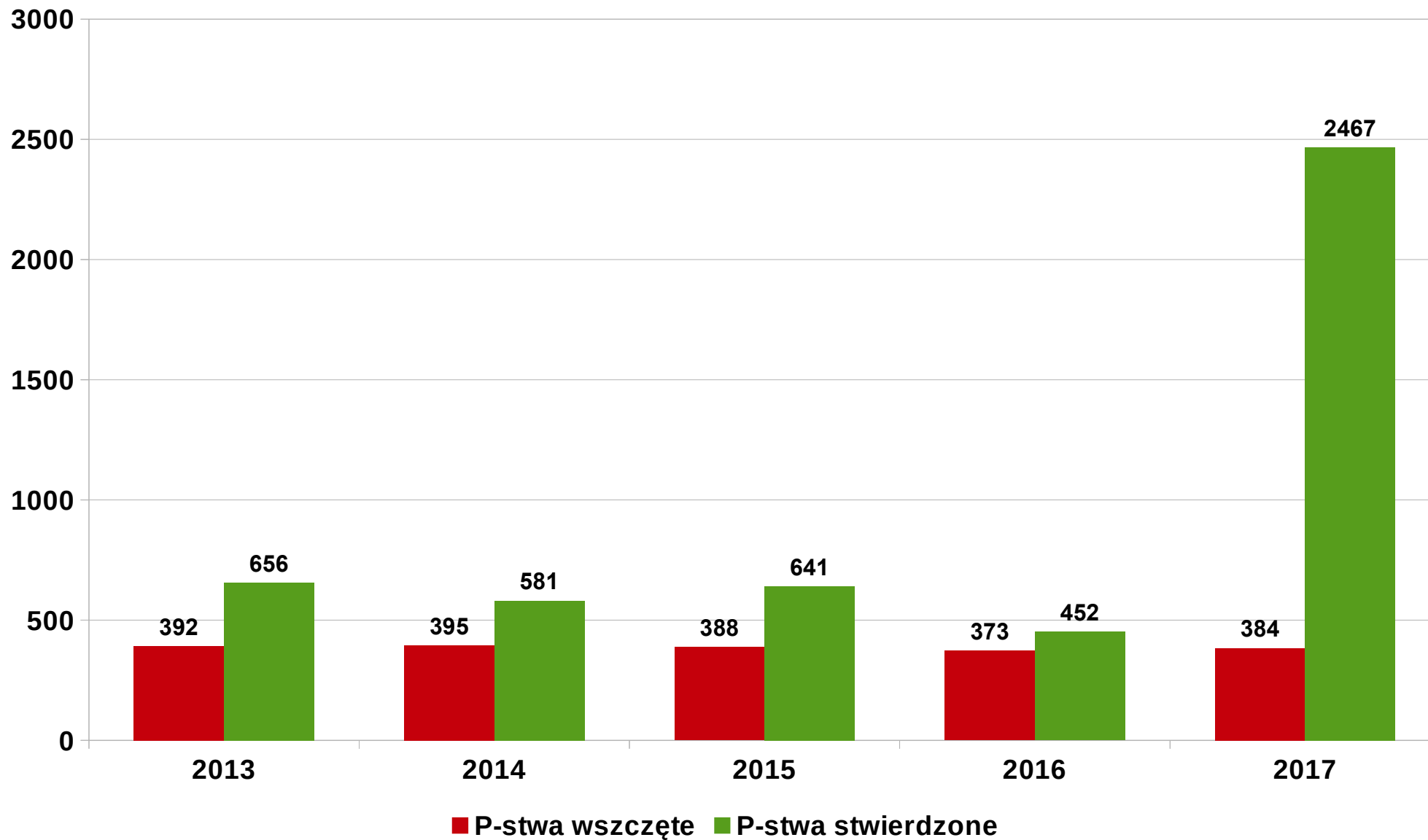
### Mienie odzyskane

| WARTOŚĆ OCZEKIWANA | 2016r.    | 2017r.    |
|--------------------|-----------|-----------|
| 1 209 077 zł       | 716 100zł | 3 409 902 |



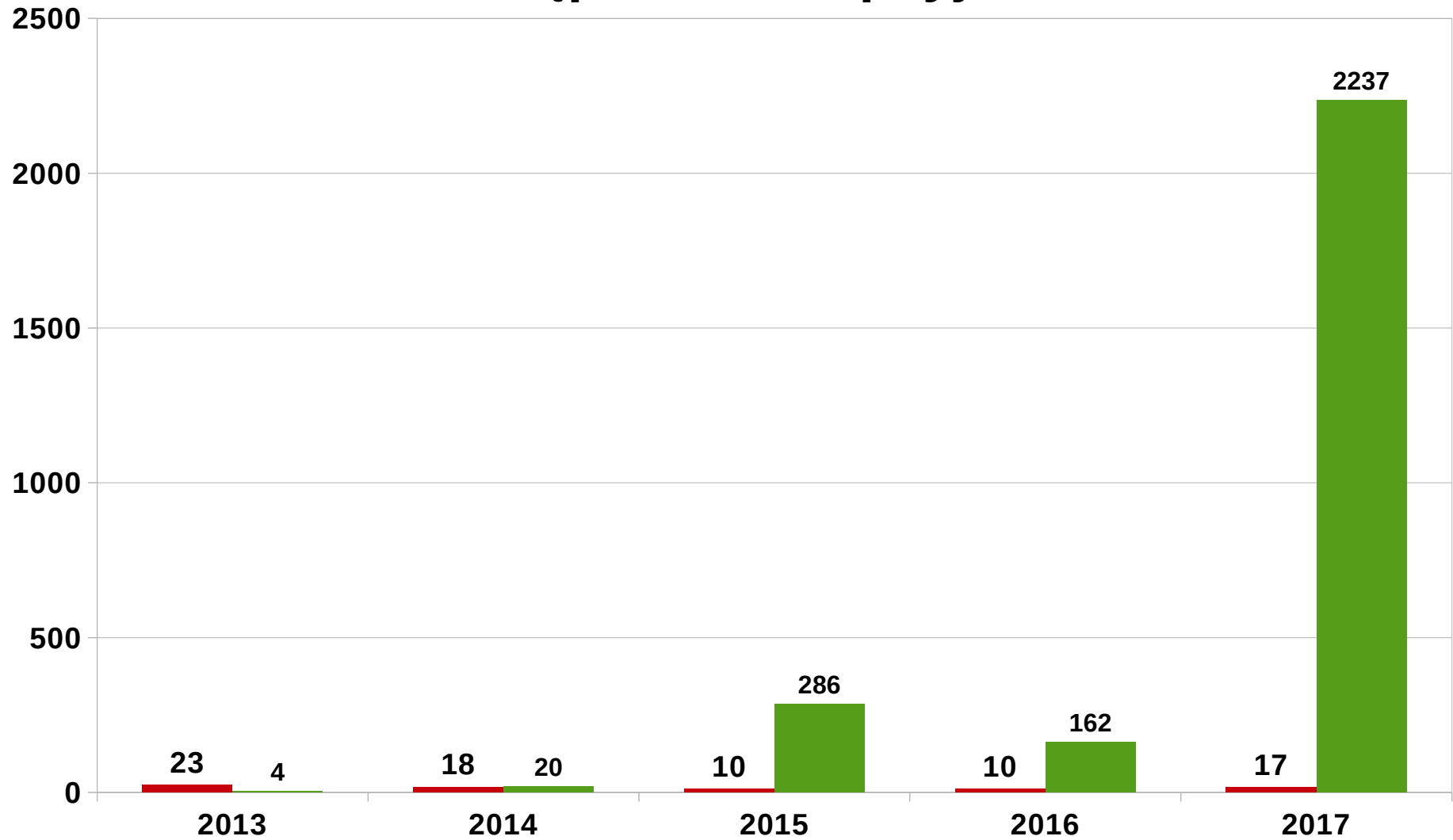


## Przestępstwa gospodarcze - ogółem





## Przestępstwa korupcyjne



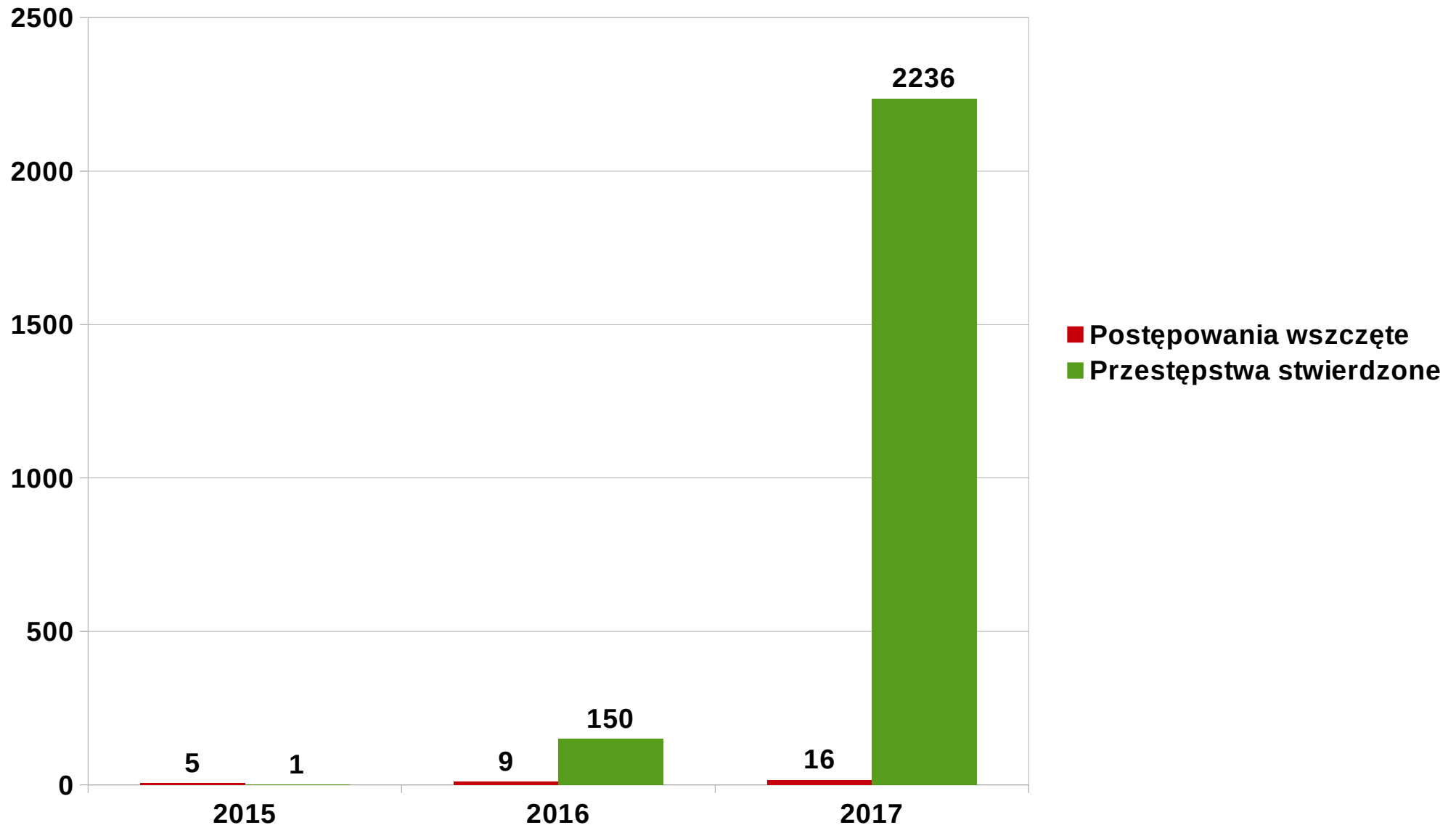
■ P-stwa wszczęte ■ P-stwa stwierdzone



## KOMENDA POWIATOWA POLICJI W TARNOWSKICH GÓRACH



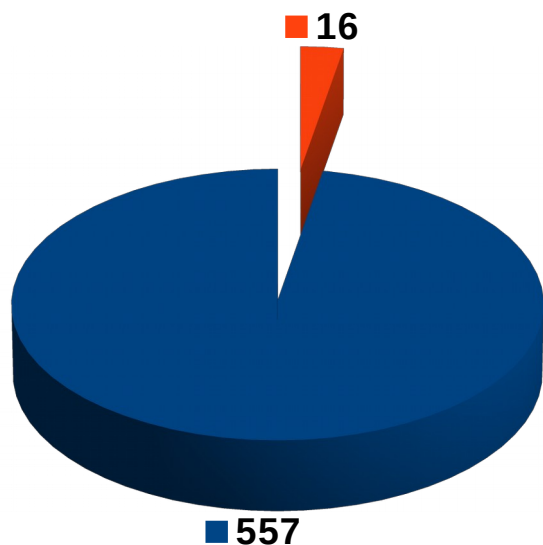
### Przestępczość gospodarcza w 4 obszarach /VAT, paliwa-alkohol-tytoń-przetargi-Unia Europejska/






## Przestępczość gospodarcza w 4 obszarach /VAT, paliwa-alkohol-tytoń-przetargi-Unia Europejska/

### POSTĘPOWANIA WSZCZĘTE



■ KWP ■ KPP Tarnowskie Góry

### POSTĘPOWANIA STWIERDZONE





## Realizacje ważniejszych spraw - zatrzymanie sprawców p-stw akcyzowych

W dniu 19.04.2017 r. w miejscowości Wojska funkcjonariusze KPP Tarnowskie Góry wspólnie z funkcjonariuszami Urzędu Celno-Skarbowego w Katowicach, Delegatura w Rybniku zatrzymali i zabezpieczyli na terenie budynku garażowego:

- susz tytoniowy w ilości 2847,50 kg o wartości 22780 zł,
- krajankę tytoniową w ilości 127,40 kg wartości 22422,40 zł,
- maszynę do produkcji krajanki tytoniowej wartości 1200 zł,



Wartość uszczuplenia podatkowego zabezpieczonej krajanki tytoniowej oraz suszu tytoniowego wyniosła 1.539.965 zł.



## Realizacje ważniejszych spraw - zatrzymanie sprawców p-stw akcyzowych

W sprawie podejrzanemu przedstawiono zarzuty z art 54 § 1 KKS oraz art.12a ust.1 Ustawy z dnia 02.03.2001 r. o wyrobie alkoholu etylowego oraz wytwarzaniu wyrobów tytoniowych a w dniu 07.09.2017 r. Prokuratura Rejonowa w Tarnowskich Górach skierowała akt oskarżenia do Sądu Rejonowego w Tarnowskich Górach





KOMENDA POWIATOWA POLICJI W TARNOWSKICH GÓRACH



# PION PREWENCJI

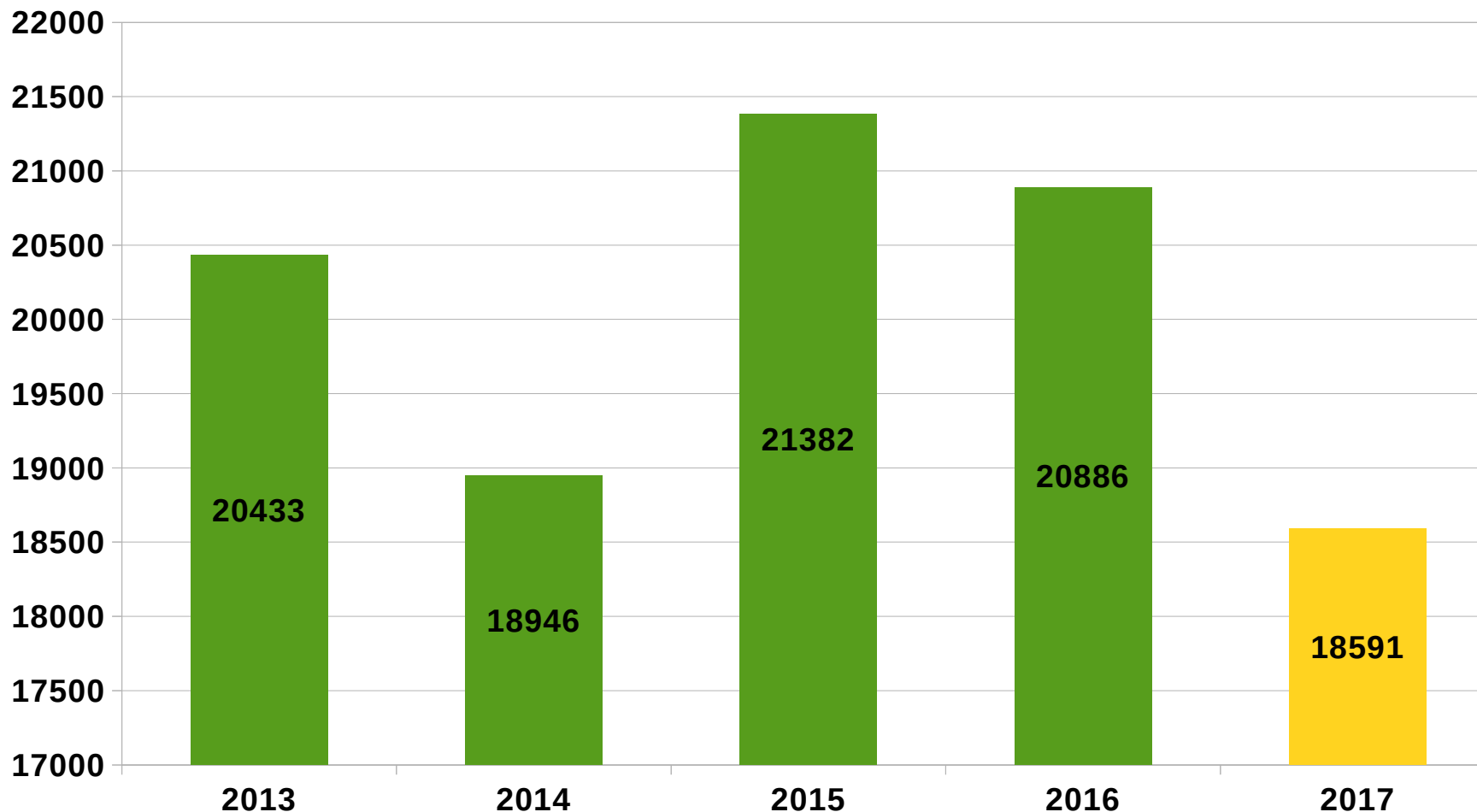


## KOMENDA POWIATOWA POLICJI W TARNOWSKICH GÓRACH



### *Miernik Nr 7 (Priorytet IV KGP, zadanie 1 KGP)*

**LICZBA BEZWZGLĘDNA POLICJANTÓW SKIEROWANYCH DO SŁUŻBY PATROLOWEJ I  
OBCHODOWEJ WSZYSTKICH KOMÓREK ORGANIZACYJNYCH KPP TARNOWSKIE GÓRY  
(wartość oczekiwana w 2017r. – 20 646 służb o charakterze patrolowym)**



- Służby 8 godzinne policjanta (w 2017 – nie wlicza się służb kryminalnych)

/ Dane SESPól/

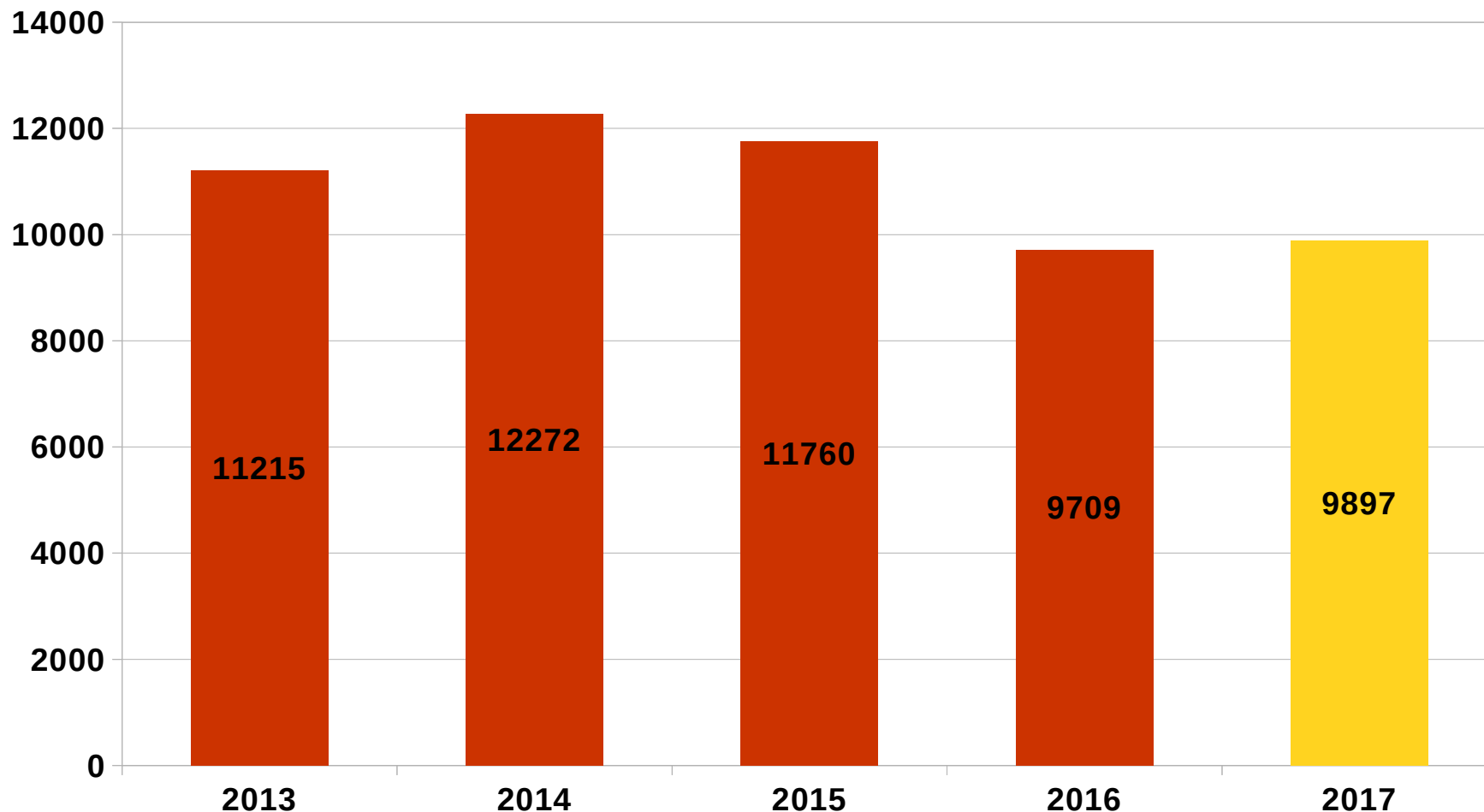




## KOMENDA POWIATOWA POLICJI W TARNOWSKICH GÓRACH



### ILOŚĆ PRZEPROWADZONYCH INTERWENCJI PRZEZ POLICJANTÓW KPP TARNOWSKIE GÓRY



/Dane – moduł analityczny zdarzeń ZAP-EKSD/



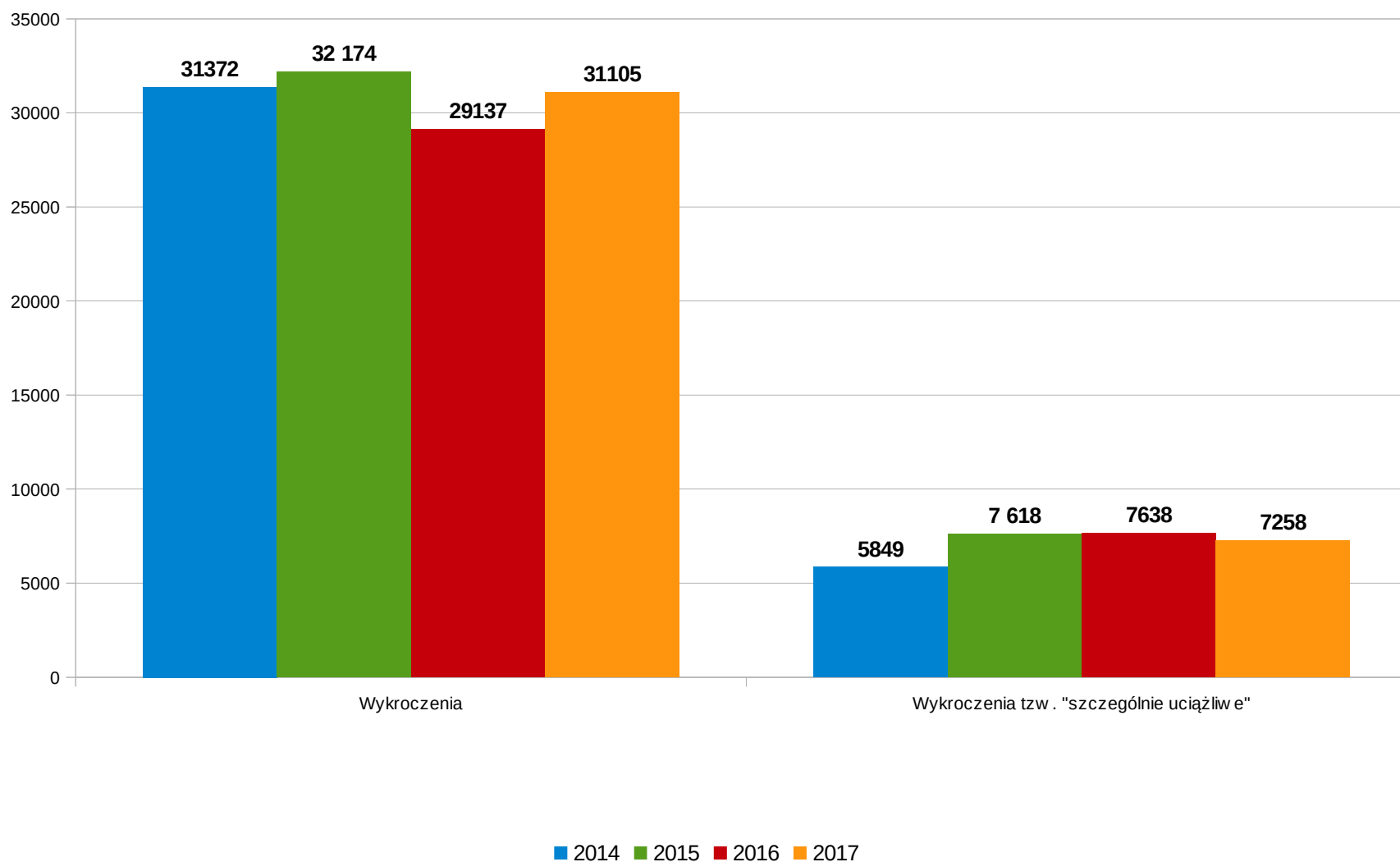
## Wykroczenia – ilość ujawnionych przez służbę patrolową wykroczeń szczególnie uciążliwych społecznie

Wyznaczona wartość progowa w przeliczeniu na 100 służb patrolowych  
dla KPP Tarnobrzegskie Góry wynosi 54,7%

| Jednostka/komórka              | Wartość osiągnięta w 2017r. |
|--------------------------------|-----------------------------|
| <b>KPP Tarnobrzegskie Góry</b> | <b>60,12 %</b>              |



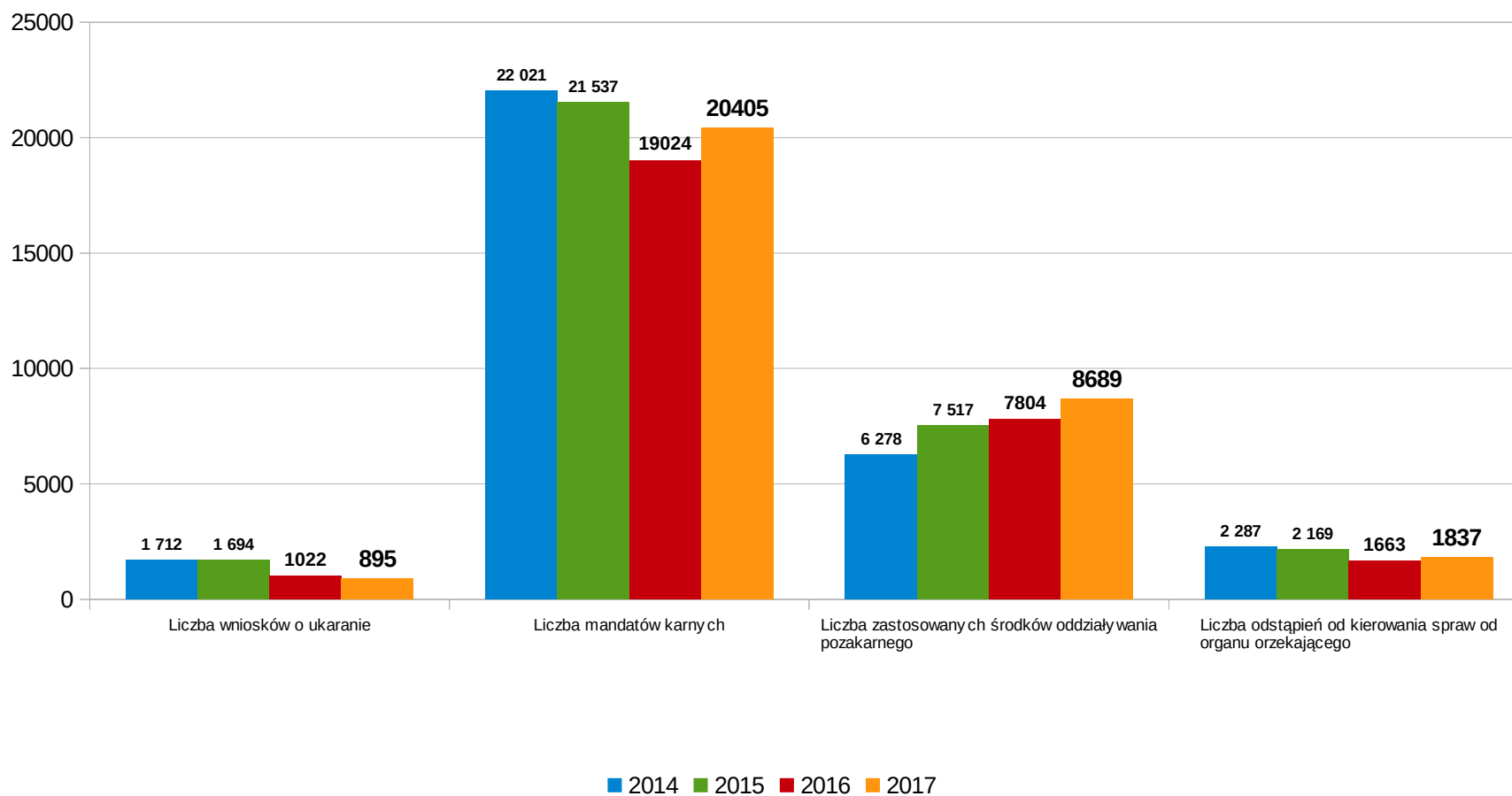
## Wykroczenia - POWIAT





## Wykroczenia - POWIAT

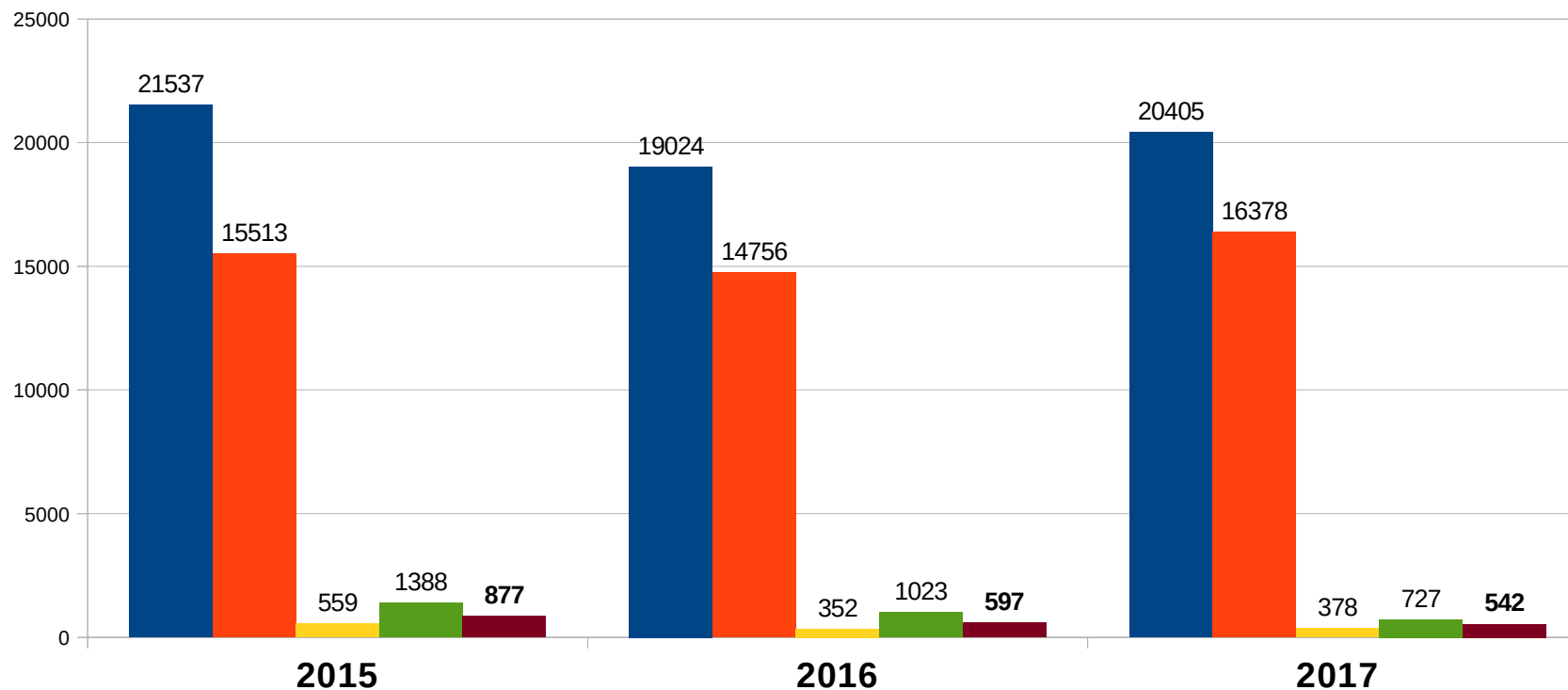
### Reakcja na wykroczenia





## Wykroczenia - POWIAT

Liczba ukaranych sprawców wykroczeń mandatem karnym na terenie powiatu tarnogórskiego



■ - łącznie liczba nałożonych mandatów      ■ - w tym p-ko bezpieczeństwu i porządkowi w komunikacji      ■ - w tym p-ko mieniu  
■ - w tym p-ko urządzeniom użytku publicznego      ■ - w tym p-ko obyczajności publicznej



## Wykroczenia

zmniejszenie poziomu zaległości prowadzonych czynności wyjaśniających

Dla KPP Tarnowskie Góry – na 2017 rok – określono wskaźniki zaległości:  
„90 dni” na poziomie **1,08%**, natomiast „180 dni” - **0,18%**.

| Poziom zaległości spraw: | 2015r | 2016r | 2017r        |
|--------------------------|-------|-------|--------------|
| powyżej 90 dni           | 1,21% | 1,04% | <b>0,77%</b> |
| powyżej 180 dni          | 0,21% | 0,15% | <b>0,16%</b> |



## ZJAWISKO PRZEMOCY W RODZINIE

W omawianym okresie sprawozdawczym liczba wypełnionych formularzy „Niebieskiej Karty” wynosiła:

**223** ogólnej liczby wypełnionych formularzy,

**186** wszczynających procedurę,

Tabela obrazująca dane statystyczne dot. zjawiska przemocy w rodzinie w 2017 roku w porównaniu z latami ubiegłymi.

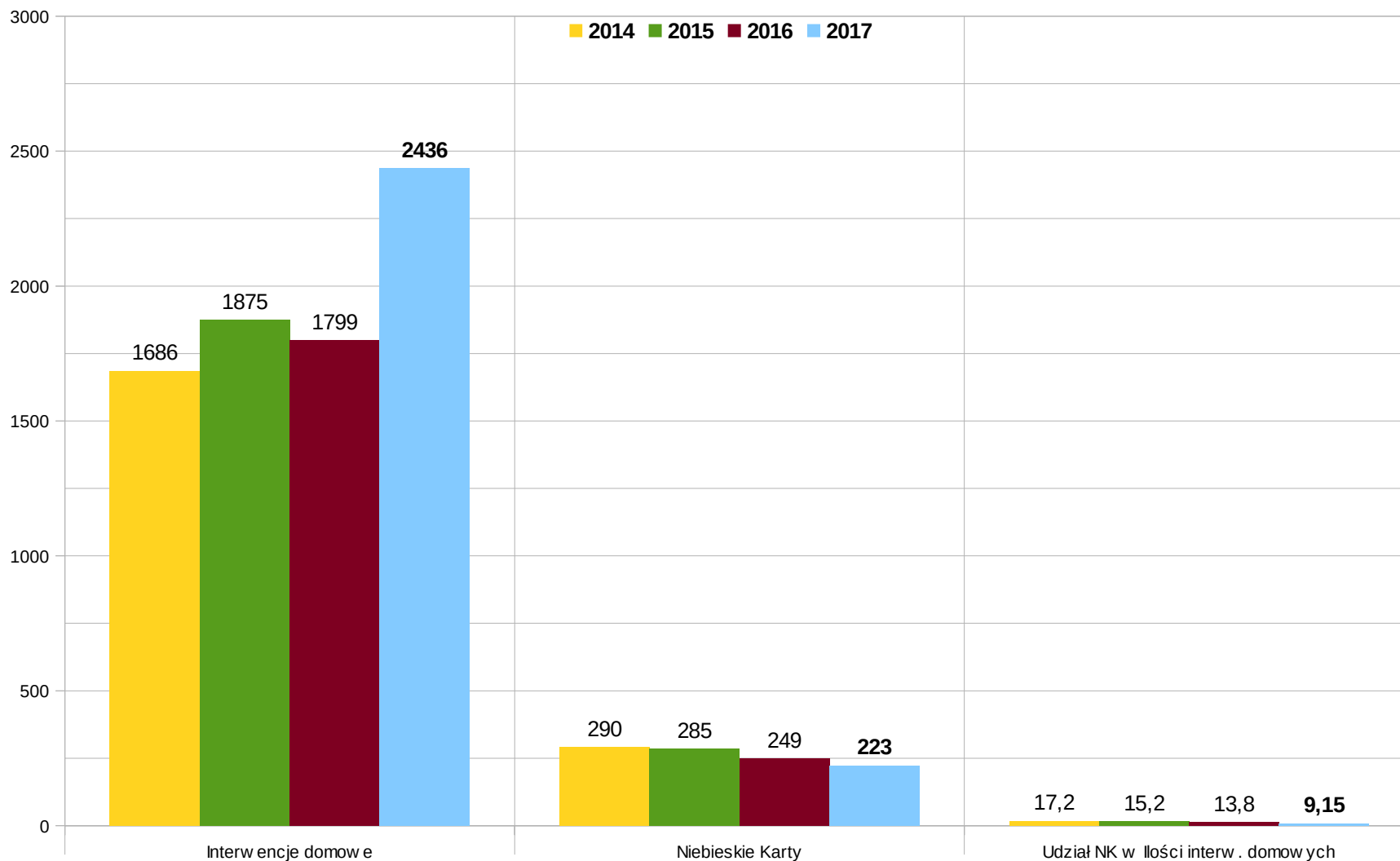
| <i>Rok</i>  | <i>Ilość interwencji domowych</i> | <i>Ilość sporządzonych niebieskich kart</i> | <i>% udział NK do liczby interwencji</i> |
|-------------|-----------------------------------|---|--|
| <b>2014</b> | <b>1686</b>                       | <b>290</b>                                  | <b>17,2</b>                              |
| <b>2015</b> | <b>1875</b>                       | <b>286</b>                                  | <b>15,25</b>                             |
| <b>2016</b> | <b>1799</b>                       | <b>249</b>                                  | <b>13,8</b>                              |
| <b>2017</b> | <b>2436</b>                       | <b>223</b>                                  | <b>9,15</b>                              |



# KOMENDA POWIATOWA POLICJI W TARNOWSKICH GÓRACH



## Zjawisko Przemocy w Rodzinie 2014-2017







## Czas reakcji na zdarzenie

| CZAS REAKCJI<br>NA ZDARZENIE<br>2017r. | ZDARZENIA PILNE<br>(wart. oczekiwana<br>dla KPP Tarnowskie Góry<br>do 8 minut 35 sekund) | ZDARZENIA ZWYKŁE<br>(brak wartości<br>oczekiwanej) |
|--|--|--|
| KPP Tarnowskie Góry                    | <b>8 minut i 10 sekund</b>   | <b>10 minut i 40 sekund</b>                        |



## KOMENDA POWIATOWA POLICJI W TARNOWSKICH GÓRACH



Na poziomie KWP jest również wykonywana analiza określająca **stosunek zdarzeń PILNYCH i ZWYKŁYCH do ogólnej liczby zdarzeń podlegających raportowaniu** – w celu zdiagnozowania sytuacji, w których kwalifikowanie zdarzeń PILNYCH przez służby dyżurne na bardzo niskim poziomie procentowym może świadczyć o zniekształcaniu faktycznie osiągniętych wyników w stosunku do zdarzeń PILNYCH.

Wyniki przedmiotowej Analizy za okres styczeń-grudzień 2017 dla KPP Tarn. Góry:

|                                    | Ogólna liczba zdarzeń podlegających raportowaniu | Liczba/procent zdarzeń PILNYCH do ogólnej liczby zdarzeń podlegających raportowaniu |        | Liczba/procent zdarzeń ZWYKŁYCH do ogólnej liczby zdarzeń podlegających raportowaniu |        |
|------------------------------------|--|---|--------|--|--------|
| KPP Tarnobrzegie Góry              | 13543  | 1483  | 10,95% | 12060  | 89,05% |
| Dolny poziom zdarzeń pilnych – 7%. |  |   |        |  |        |



***Miernik Nr M8 (Priorytet IV KGP – zadanie 1) – współczynnik zatrzymań na gorącym uczynku (..) w 7 kat. przestępstw w stosunku do postępowań wszczętych***

|                       | Postępowania wszczęte w 7 kat. p-stw | Podjeźrzani zatrzymani na gorącym uczynku | Współczynnik zatrzymań |
|-----------------------|--------------------------------------|---|------------------------|
| KPP Tarnobrzegie Góry | <b>750</b>                           | <b>82</b>                                 | <b>10,93 %</b>         |
| KWP                   | <b>28064</b>                         | <b>2835</b>                               | <b>10,10 %</b>         |



## REALIZACJA ZADAŃ OKREŚLONYCH W STRATEGII KWP - ZWIĘKSZENIE SKUTECZNOŚCI ZATRZYMAŃ SPRAWCÓW PRZESTĘPSTW NA GORAĆYM UCZYNKU

|   | Wartość<br>oczekiwana<br>w 2017r. | Wartość<br>uzyskana<br>w 2017r. | Wartość<br>uzyskana<br>w 2016r. |
|---|-----------------------------------|---------------------------------|---------------------------------|
| WSKAŹNIK LICZBY OSÓB ZATRZYMANÝCH (OGÓŁEM)<br>W STOSUNKU DO LICZBY ZGŁOSZONYCH PRZESTĘPSTW  | 43,66                             | <b>38,10</b>                    | 42,21                           |
| WSKAŹNIK PRZYPADKÓW ZATRZYMAŃ SPRAWCY<br>(SPRAWCÓW) PRZESTĘPSTW<br>W STOSUNKU DO LICZBY ZGŁOSZONYCH PRZESTĘPSTW   | 39,85                             | <b>32,05</b>                    | 36,66                           |
| WSKAŹNIK LICZBY OSÓB ZATRZYMANÝCH<br>DO P-STW W 7 KAT. W STOSUNKU DO LICZBY<br>ZGŁOSZONYCH P-STW W 7 KAT.<br>(BEZ P-STW Z ART. 278 § 2-5 KK)                | 24,84                             | <b>28,51</b>                    | 31,47                           |
| WSKAŹNIK PRZYPADKÓW ZATRZYMAŃ SPRAWCY<br>(SPRAWCÓW) DO P-STW W 7 KAT.<br>W STOSUNKU DO LICZBY ZGŁOSZONYCH P-STW W 7 KAT.<br>(BEZ P-STW Z ART. 278 § 2-5 KK) | 15,64                             | <b>17,87</b>                    | 21,93                           |



## LEPSZA IDENTYFIKACJA I SKUTECZNIEJSZE ROZWIĄZYWANIE PROBLEMÓW SPOŁECZNOŚCI LOKALNEJ

**Czas służby w obchodzie przez dzielnicowego**  
**- wskaźnik KGP - oczekiwany efekt w 2017 – 96,4%.**

| Jednostka/komórka   | Czas w obchodzie dzielnicowego |
|---------------------|--------------------------------|
| KPP Tarnobrzeg Góry | <b>98,11 %</b>                 |



**LEPSZA IDENTYFIKACJA I SKUTECZNIEJSZE ROZWIĄZYWANIE  
PROBLEMÓW SPOŁECZNOŚCI LOKALNEJ**

**Czas służby w obchodzie przez dzielnicowego**  
**- wskaźnik KWP - oczekiwany efekt w 2017 – 75%.**

| Jednostka/komórka   | Czas w obchodzie dzielnicowego |
|---------------------|--------------------------------|
| KPP Tarnowskie Góry | <b>75,61 %</b>                 |



## KOMENDA POWIATOWA POLICJI W TARNOWSKICH GÓRACH



### Realizacja programu „DZIELNICOWY BLIŻEJ NAS”

- nowoczesna organizacja pracy dzielnicowych
- plany działań priorytetowych
- właściwy model pracy




- więź ze społeczeństwem
- podniesienie rangi dzielnicowego
- ułatwienie kontaktu (m.in. aplikacja „Moja Komenda”)



## „Dzielnicowy bliżej nas” - „Koperta Życia” dla seniorów

Zgodnie z ideą programu „Dzielnicowy bliżej nas” w 2017 roku dzielnicowi przekazali seniorom kilkadziesiąt „Kopert życia”. Akcja skierowana jest do osób przewlekle chorych, starszych, samotnych i polega na umieszczeniu w przygotowanych kopertach najważniejszych informacji o stanie zdrowia, przyjmowanych lekach, alergiach na leki, kontaktach do najbliższych.

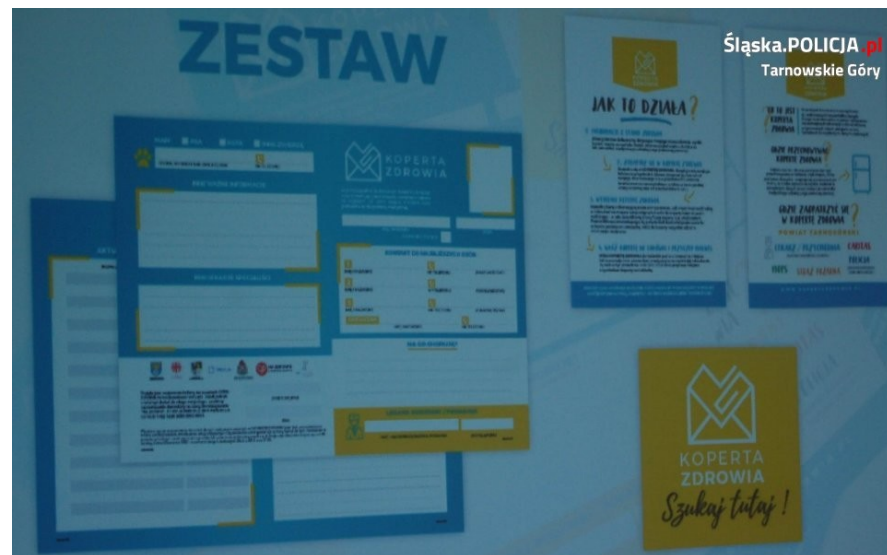






## „Dzielnicowy bliżej nas” - „Koperta Zdrowia” dla seniorów

Mając na uwadze bardzo pozytywne przyjęcie przez mieszkańców powiatu tarnogórskiego przekazywania przez dzielnicowych „Kopert Życia”, Komenda Powiatowa Policji w Tarnowskich Górach min. we współpracy ze Starostwem Powiatowym w Tarnowskich Górach, Urzędem Miasta, Szpitalem Powiatowym oraz innymi partnerami postanowiła kontynuować ideę przekazywania kopert seniorom. Wspólnie zaprojektowano „Kopertę Zdrowia”.





## **„Dzielnicowy bliżej nas” - „Koperta Zdrowia” dla seniorów**

Jest ona innowatorska ponieważ oprócz podstawowych informacji zawierających dane dotyczące stanu zdrowia seniora, przyjmowanych leków, alergiach na leki oraz kontaktach do najbliższych, można w niej również znaleźć takie informacje jak:

- czy osoba wypełniająca „Kopertę zdrowia” jest osobą niesłyszącą,
- kontakt do dzielnicowego (imię, nazwisko oraz nr telefonu),
- czy osoba wypełniająca „Kopertę zdrowia” ma psa, kota, inne zwierzę oraz kontakt do osoby, która może się tym zwierzęciem zająć,
- koperta zdrowia posiada plastikowe etui, które zapobiega zamoczeniu formularzy i kart po umieszczeniu jej wewnątrz lodówki,
- koperta zdrowia posiada specjalnie zaprojektowany magnes, pozwalający na zamocowanie jej na drzwiach lodówki.



### **„Dzielnicowy bliżej nas” - „Koperta Zdrowia” dla seniorów**

**Już wkrótce 30 dzielnicowych z powiatu tarnogórskiego wspólnie z przedstawicielami Szpitala, MOPS, Caritas, Straży Pożarnej będą przekazywali seniorom „Koperty Zdrowia”.**

**W celu rozpropagowania inicjatywy „Koperty Zdrowia” na Facebooku powstała specjalna strona informująca o zaletach tej akcji. Ze strony Policji najważniejszym aspektem przeprowadzenia tej akcji oprócz ratowania życia i zdrowia jest dotarcie do jak największej liczby mieszkańców z informacją dotyczącą dzielnicowego jego rejonu, telefonu kontaktowego oraz promowania nowej formuły pracy „Dzielnicowy bliżej nas”.**





## DEBATY SPOŁECZNE – WSPÓŁPRACA ZE SPOŁECZEŃSTWEM

W 2017 roku odbyły się 4 debaty społeczne na których poruszana była problematyka bezpieczeństwa i porządku publicznego.

„Seniorzy i bezpieczeństwo lokalne w świetle nowych technologii”

„Debata społeczna dot. aplikacji „Moja Komenda” i Krajowej Mapy Zagrożeń Bezpieczeństwa”

„Porozmawiajmy o bezpieczeństwie – możesz mieć na nie wpływ”





## Zabezpieczenia – Imprezy masowe

- Występ Kabaretu „Neonówka” w dniu 24.02.2017r.
- „Dni Radzionkowa” w dniach 10-11.06.2017r.
- „Gwarki Tarnogórskie 2017” w dniach 08-10.09.2017r.
- Występ Kabaretu „Paranienormalni” w dniu 20.10.2017r.



Ponadto w ramach interwencji policyjnej zabezpieczano liczne spotkania piłkarskie klubów z terenu naszego powiatu (III liga i niższe)



## Udział w działaniach

- **WOŚP (15.01.2017r.)**
- **„Obligo 2017” (29.03.2017r.)**
- **74 Tour de Pologne UCI World Tour (30.07.2017r.)**
- **„Poczta-2017” (9-20.10.2017r.)**



**Ponadto funkcjonariusze KPP Tarnowskie Góry brali udział w zabezpieczeniu szeregu innych imprez o charakterze okolicznościowym (niemasowych) związanych z obchodami świąt państwowych, religijnych oraz zgromadzeń publicznych.**



## Udział w ćwiczeniach z zakresu zarządzania kryzysowego

- Ćwiczenia na terenie MPL „Katowice” w Pyrzowicach w zakresie Zarządzania Kryzysowego (09.06.2017r.)
- Ćwiczenia na terenie bazy paliw „TANQUID” w Radzionkowie z udziałem służb ratowniczych (30.08.2017r.)
- Ćwiczenie praktyczne organizowane przez Areszt Śledczy w Tarnowskich Górach w zakresie współdziałania służb (16.11.2017r.)
- Ćwiczenie JW-3390 – 5 Pułku Chemicznego w Tarnowskich Górach dot. współdziałania Policji z SUFO i kompanią alarmową w przypadku naruszenia systemu ochrony jednostki (04.12.2017r.)
- Ćwiczenia – 330 Kompania Radiotechniczna w Radzionkowie dot. współdziałania Policji z SUFO i kompanią alarmową w przypadku naruszenia systemu ochrony jednostki (20.12.2017r.)





KOMENDA POWIATOWA POLICJI W TARNOBRSKICH GÓRACH



# PION RUCHU DROGOWEGO





## KOMENDA POWIATOWA POLICJI W TARNOWSKICH GÓRACH

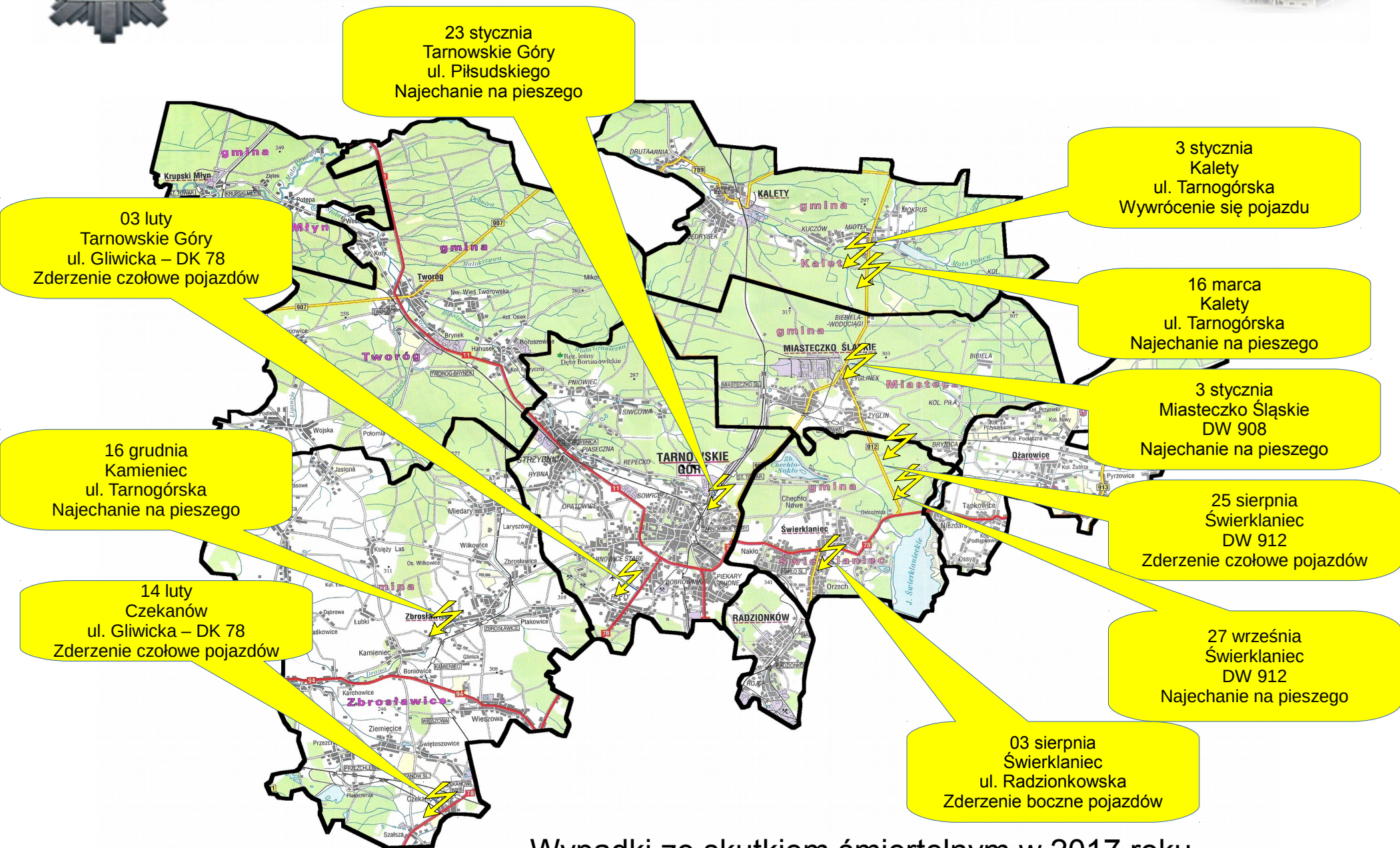


### Zagrożenie na drogach powiatu tarnobrzegskiego w 2017r.

|                           | <b><u>WYPADKI</u></b> | <b><u>KOLIZJE</u></b> | <b><u>ZABICI</u></b> | <b><u>RANNI</u></b> |
|---------------------------|-----------------------|-----------------------|----------------------|---------------------|
| <b><u>POWIAT 2017</u></b> | <b>170</b>            | <b>1685</b>           | <b>11</b>            | <b>236</b>          |
| 2016                      | 156                   | 1524                  | 4                    | 192                 |
| 2015                      | 151                   | 1478                  | 10                   | 196                 |
| 2014                      | 182                   | 1211                  | 7                    | 221                 |
| 2013                      | 202                   | 1304                  | 7                    | 245                 |



# KOMENDA POWIATOWA POLICJI W TARNOWSKICH GÓRACH



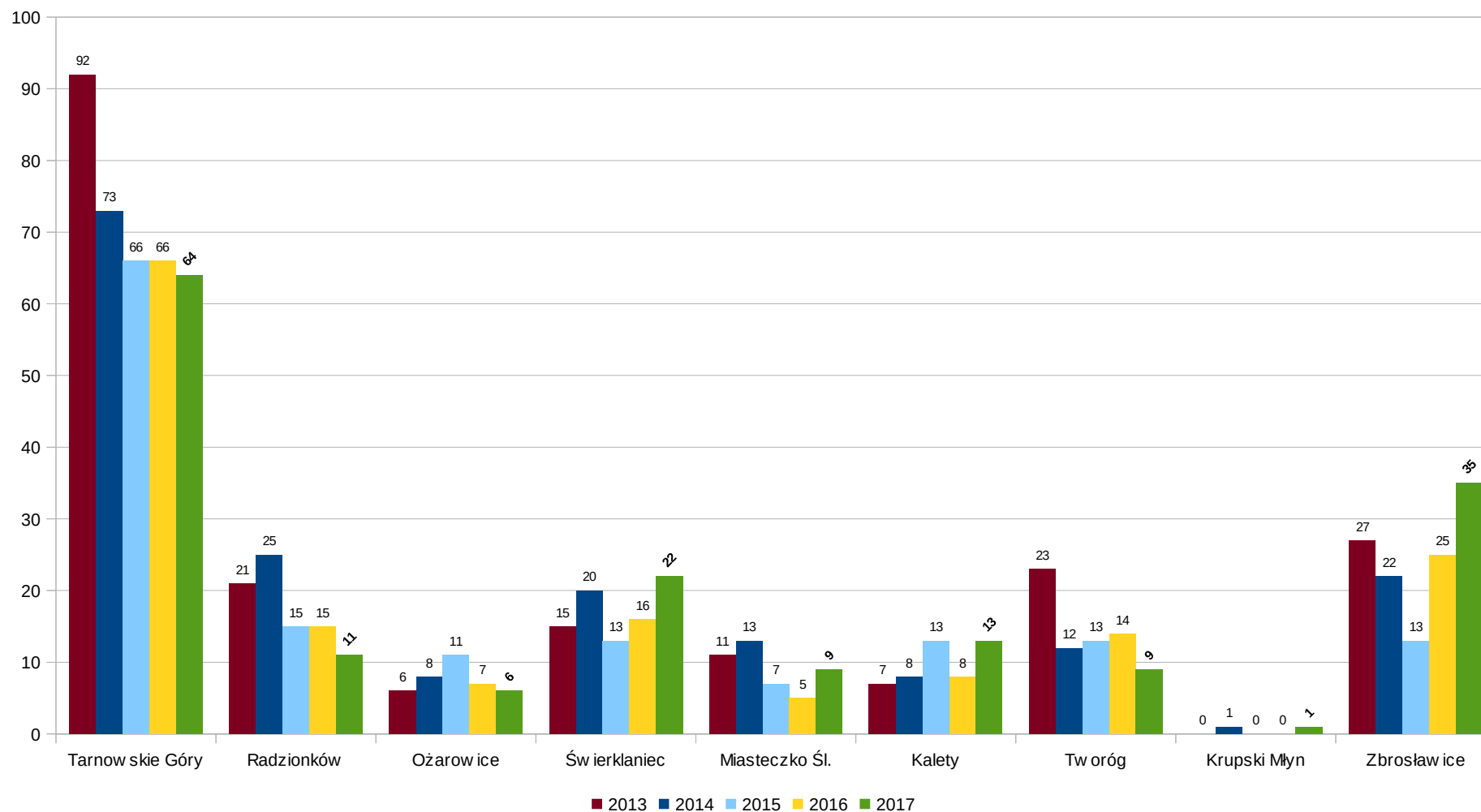
Wypadki ze skutkiem śmiertelnym w 2017 roku



# KOMENDA POWIATOWA POLICJI W TARNOWSKICH GÓRACH



## Zagrożenie wypadkami drogowymi na terenie gmin powiatu tarnobrzegskiego w latach 2013 - 2017

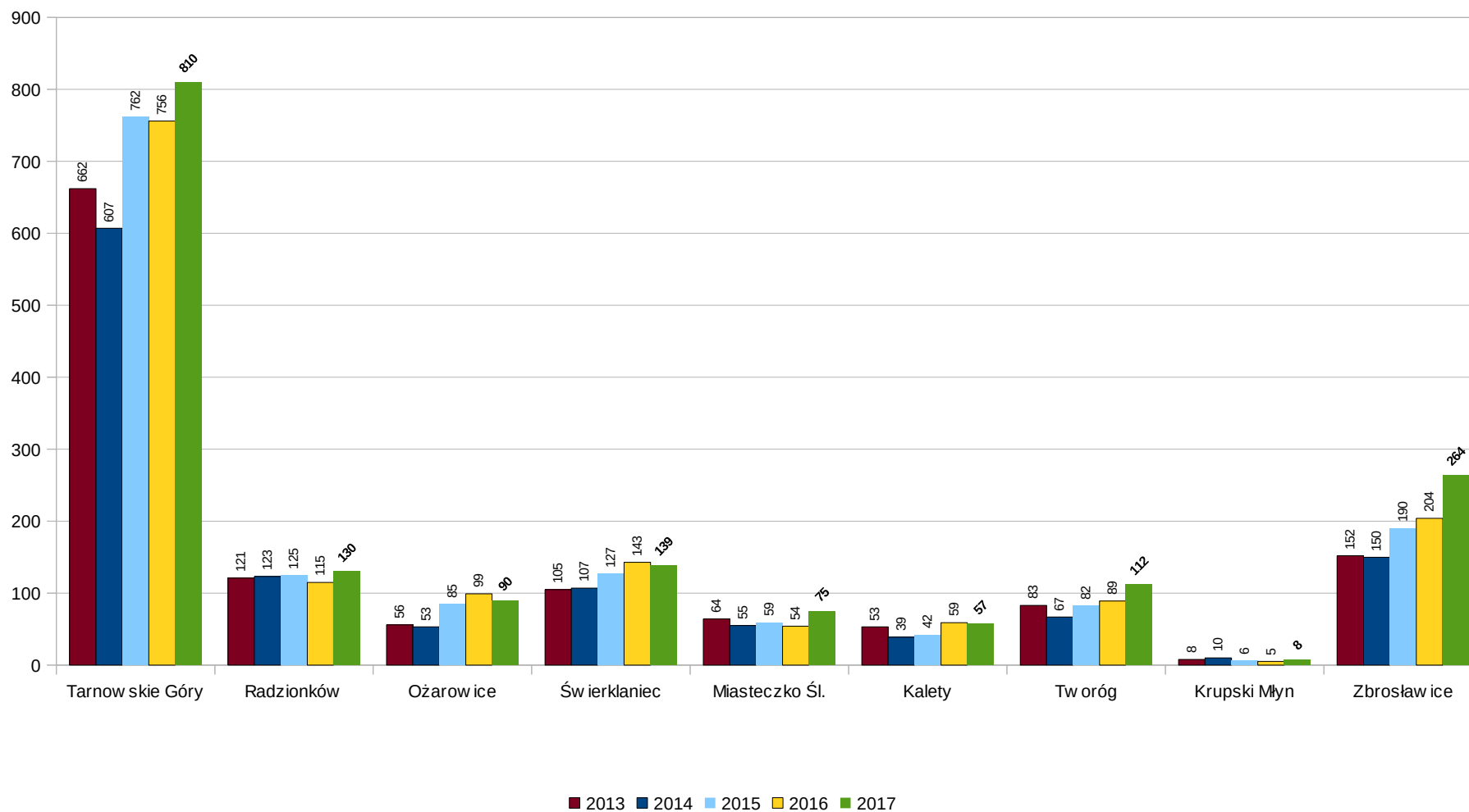




# KOMENDA POWIATOWA POLICJI W TARNOWSKICH GÓRACH



## Zagrożenie kolizjami na terenie gmin powiatu tarnobrzegskiego w latach 2013 - 2017





## KOMENDA POWIATOWA POLICJI W TARNOWSKICH GÓRACH



### Liczba ujawnionych kierujących będących pod działaniem alkoholu

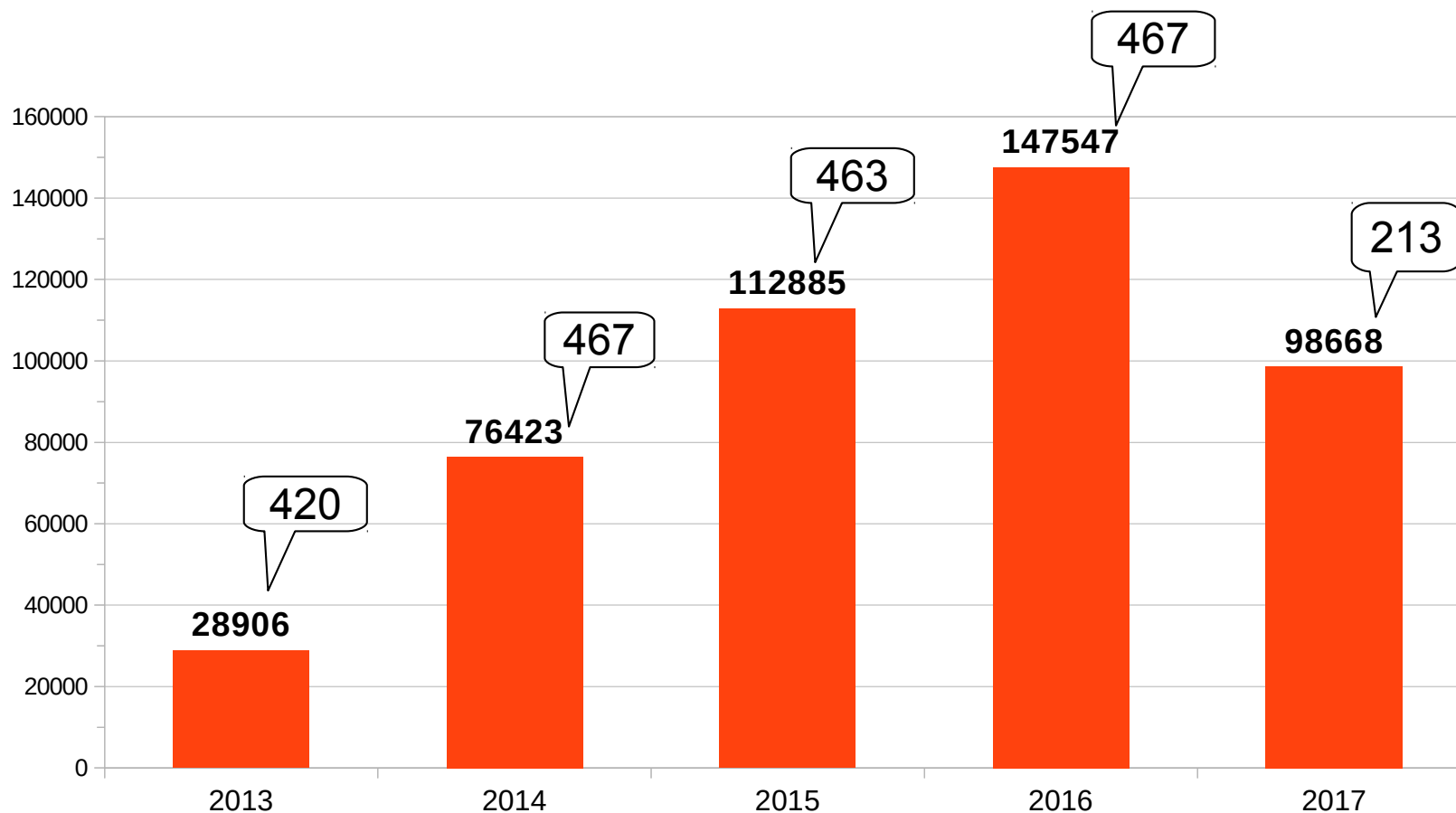
|                       | 2013       | 2014       | 2015       | 2016       | 2017       |
|-----------------------|------------|------------|------------|------------|------------|
| 178a§1 KK             | 306        | 328        | 277        | 229        | 134        |
| 178a§2 KK,<br>87§1aKW | 123        | 26         | 101        | 175        | 87         |
| 87§1 KW               | 149        | 207        | 159        | 101        | 51         |
| 87§2 KW               | 11         | 16         | 22         | 60         | 20         |
| <b>RAZEM</b>          | <b>589</b> | <b>577</b> | <b>559</b> | <b>565</b> | <b>292</b> |



## KOMENDA POWIATOWA POLICJI W TARNOWSKICH GÓRACH

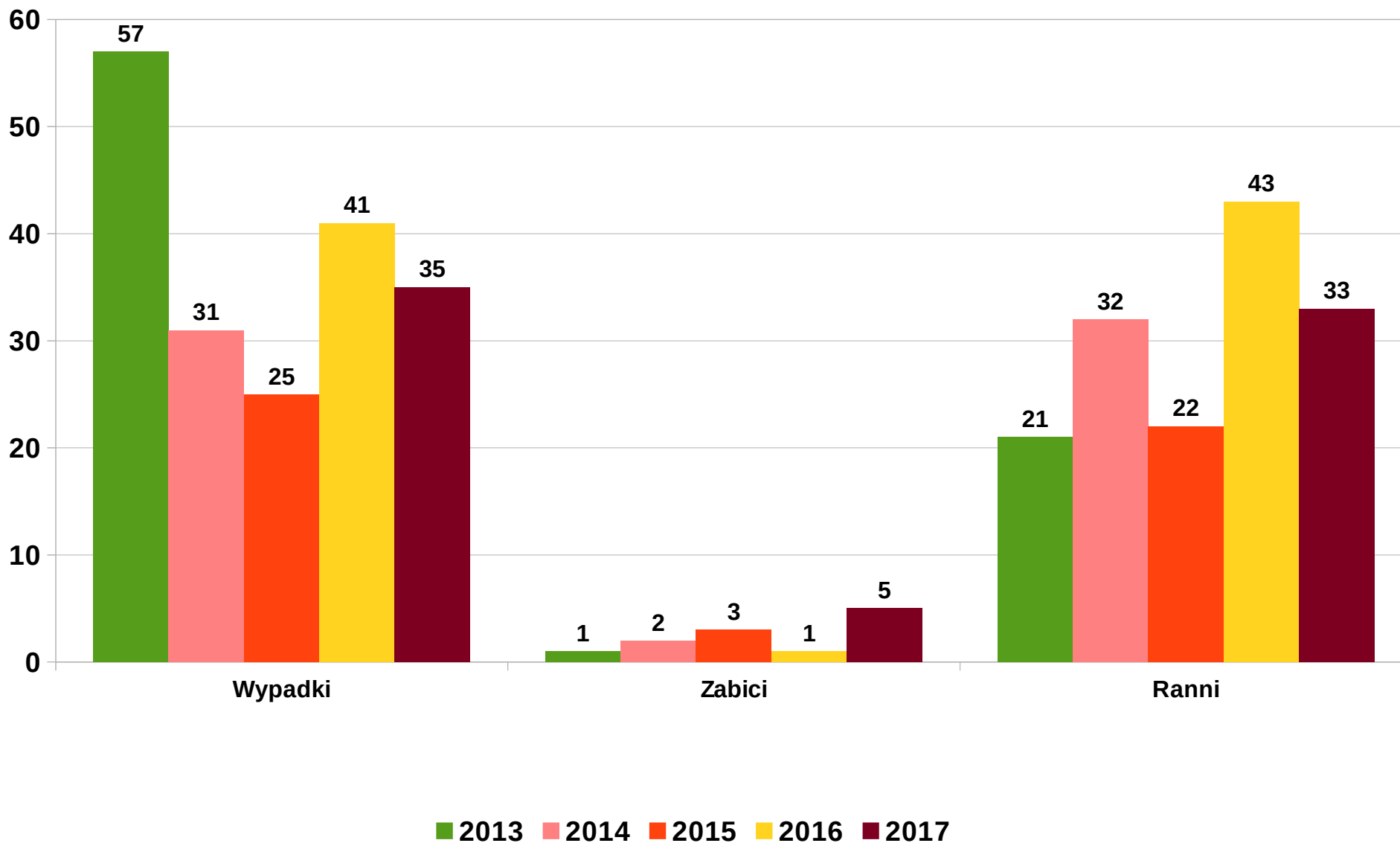


### Liczba przeprowadzonych badań stanu trzeźwości i ujawnionych nietrzeźwych przez policjantów WRD w latach 2013-2017



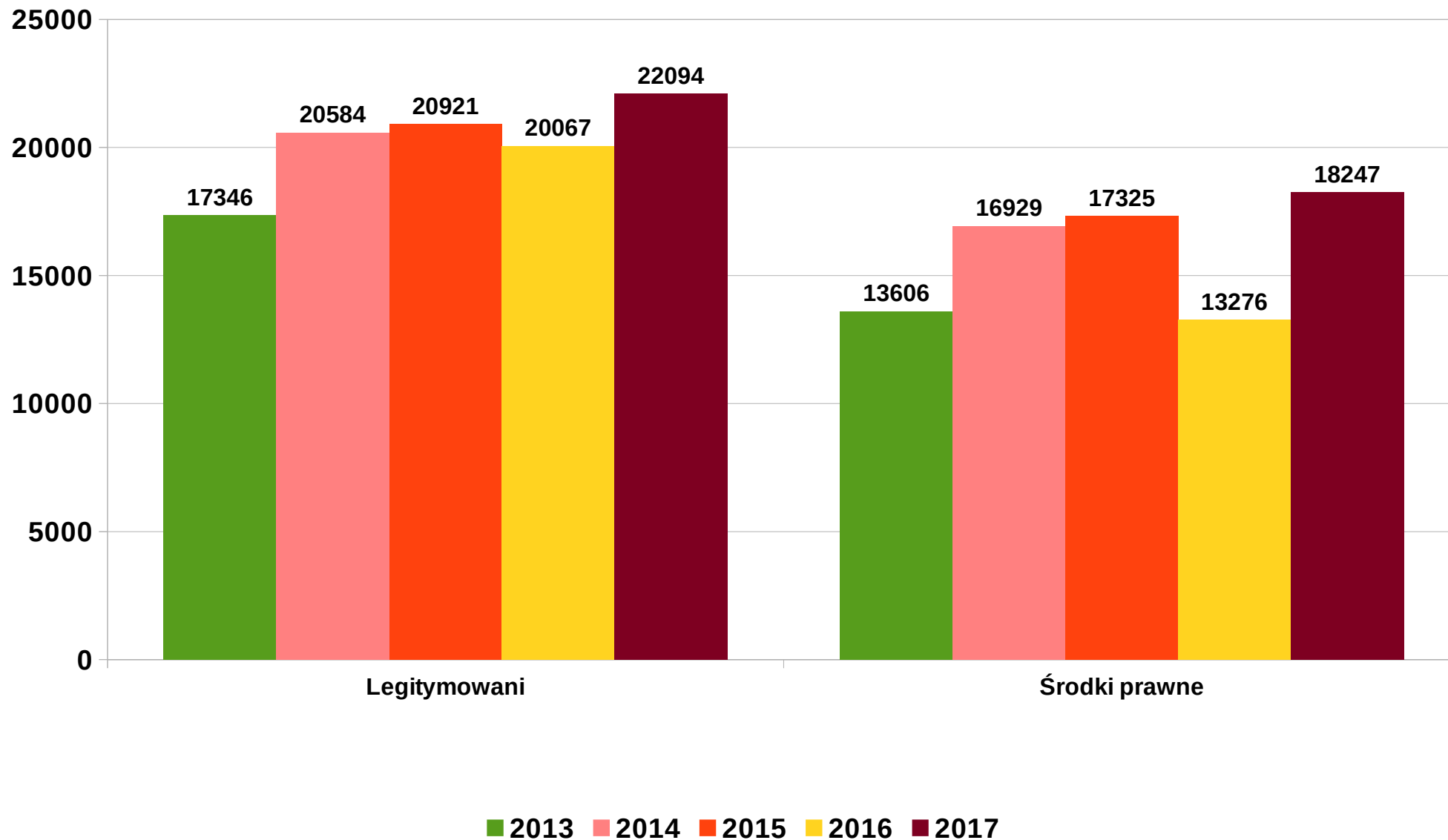


## Wypadki drogowe z udziałem pieszych i ich skutki





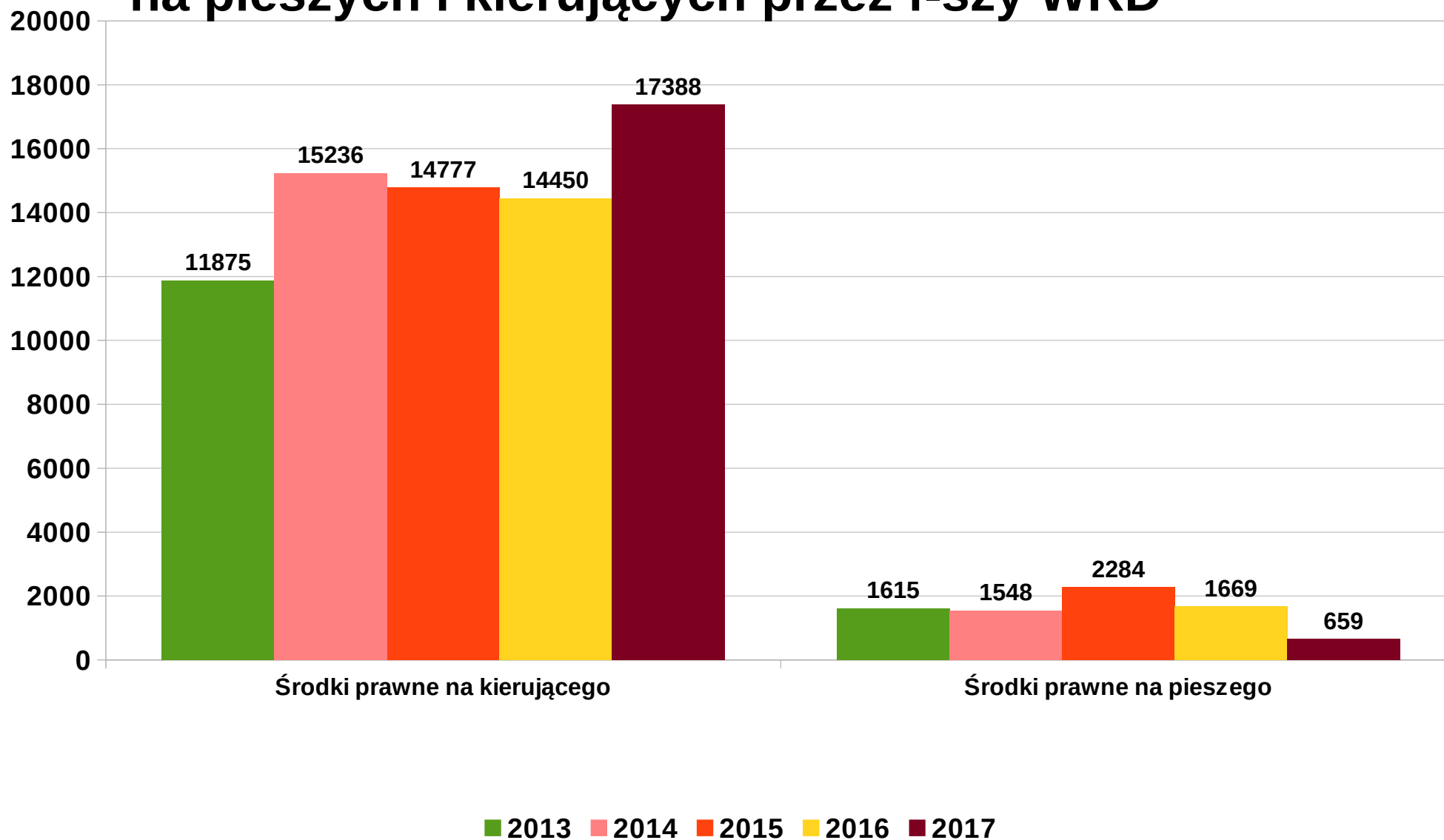
## Liczba osób legitymowanych – oraz zastosowanych środków prawnych przez f-szy WRD





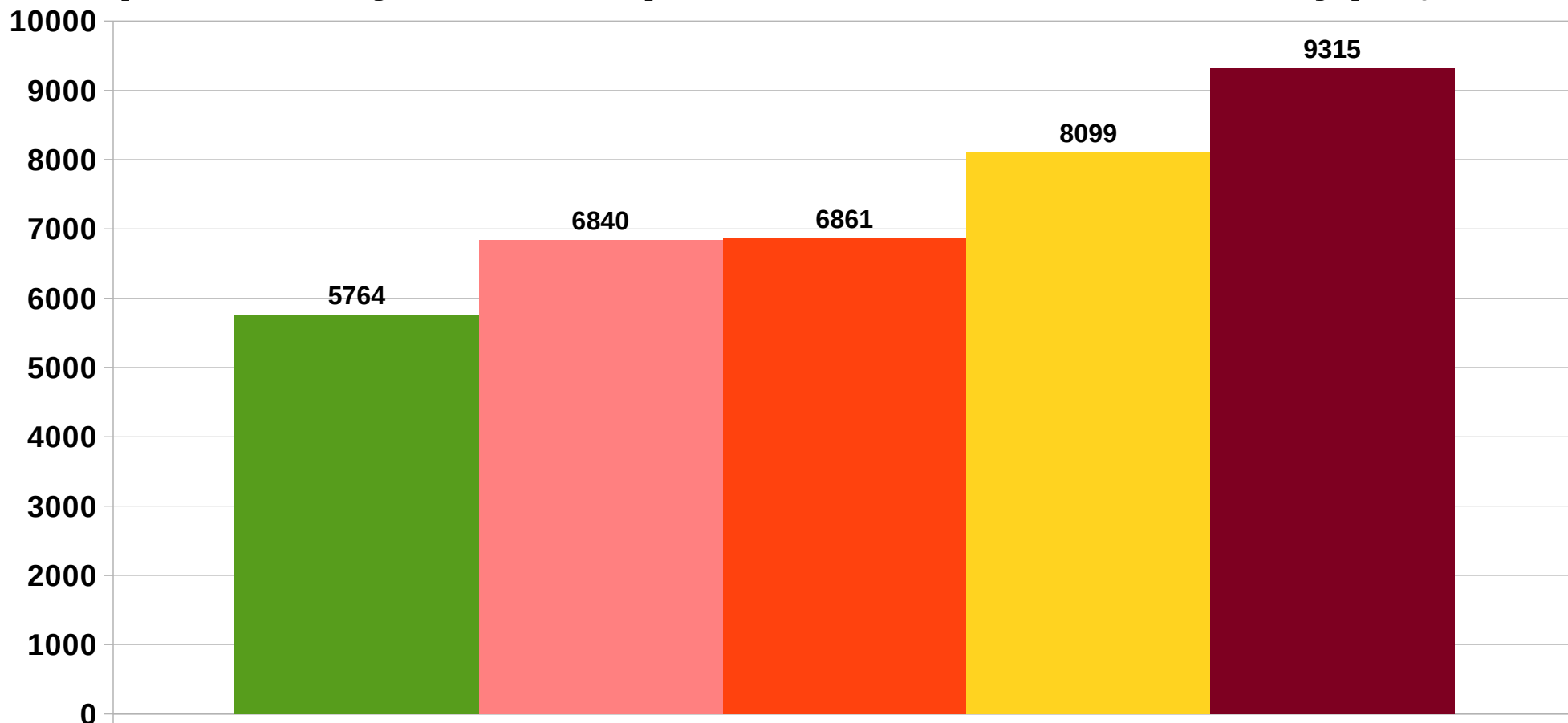


## Liczba zastosowanych środków prawnych na pieszych i kierujących przez f-szy WRD





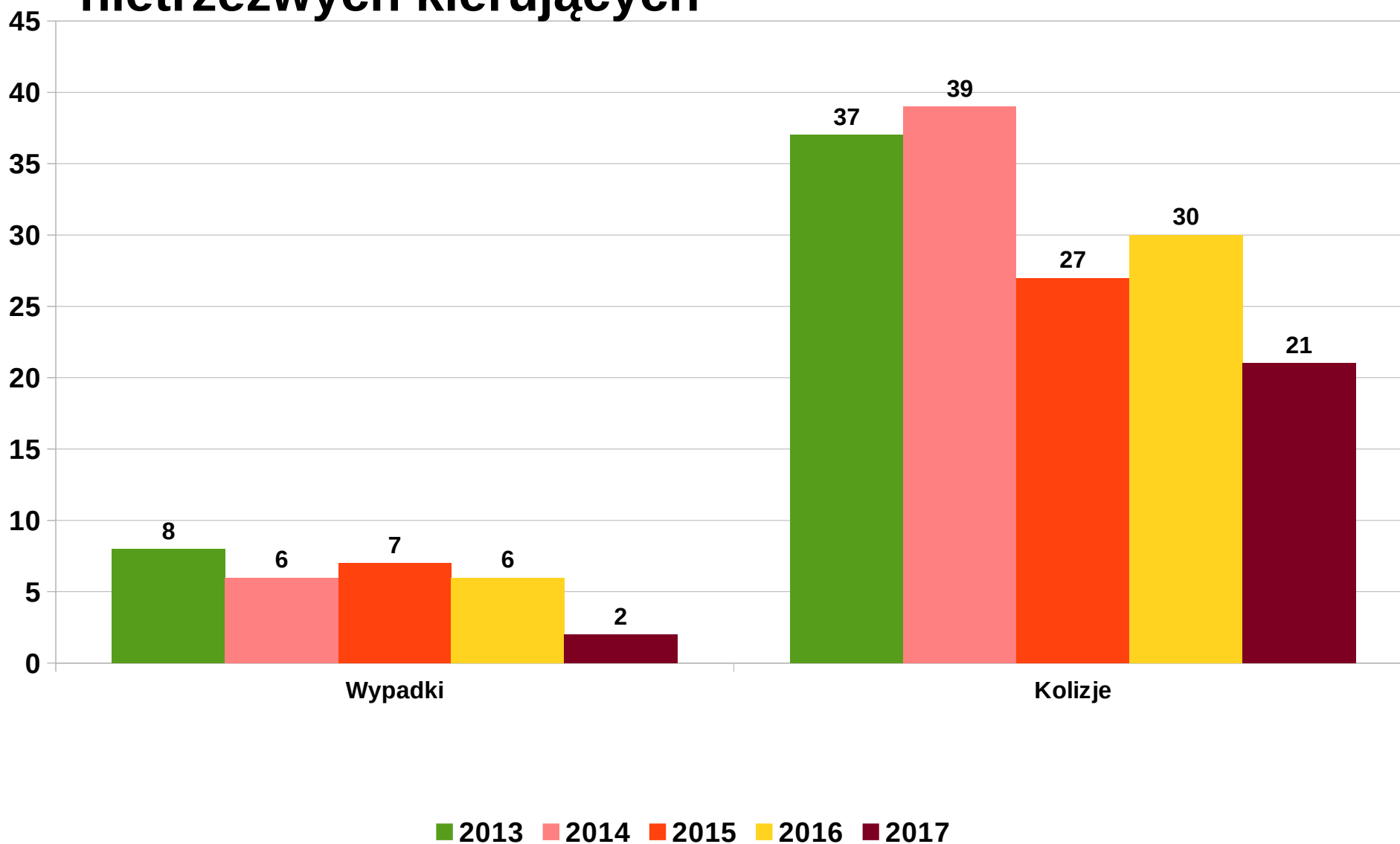
# Liczba zastosowanych środków prawnych przez f-szy WRD za przekroczenie dozwolonej prędkości



■ 2013 ■ 2014 ■ 2015 ■ 2016 ■ 2017



## Liczba zdarzeń drogowych spowodowanych przez nietrzeźwych kierujących



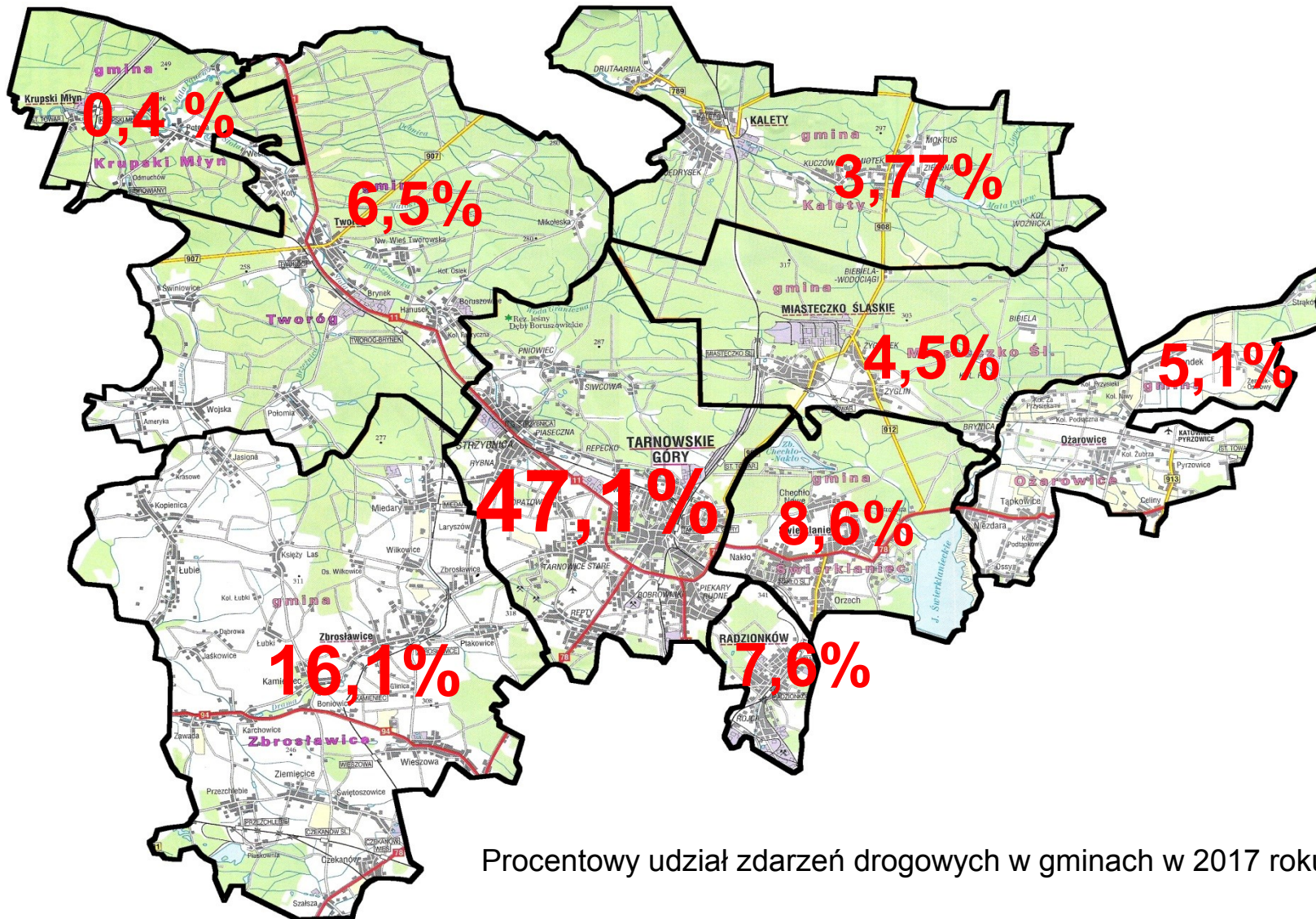


## Realizacja priorytetu nr V – Działania Policji ukierunkowane na poprawę bezpieczeństwa w ruchu drogowym

|  | Próg satysfakcji dla KPP | Osiągnięta wartość |
|--|--------------------------|--------------------|
| Procentowy udział policjantów r.d. pełniących bezpośrednio służbę na drogach   | <b>51,83%</b>            | <b>55,73%</b>      |
| Zagrożenie ze strony kierowców sprawców zdarzeń drogowych z przyczyny niedostosowania prędkości, a efektywność środków prawnych z tego obszaru | <b>106,5</b>             | <b>115,0%</b>      |
| Procentowy udział policjantów r.d. w ogólnopolskich działaniach kontrolno-represyjnych na rzecz poprawy bezpieczeństwa w ruchu drogowym        | <b>55,0%</b>             | <b>65,56%</b>      |



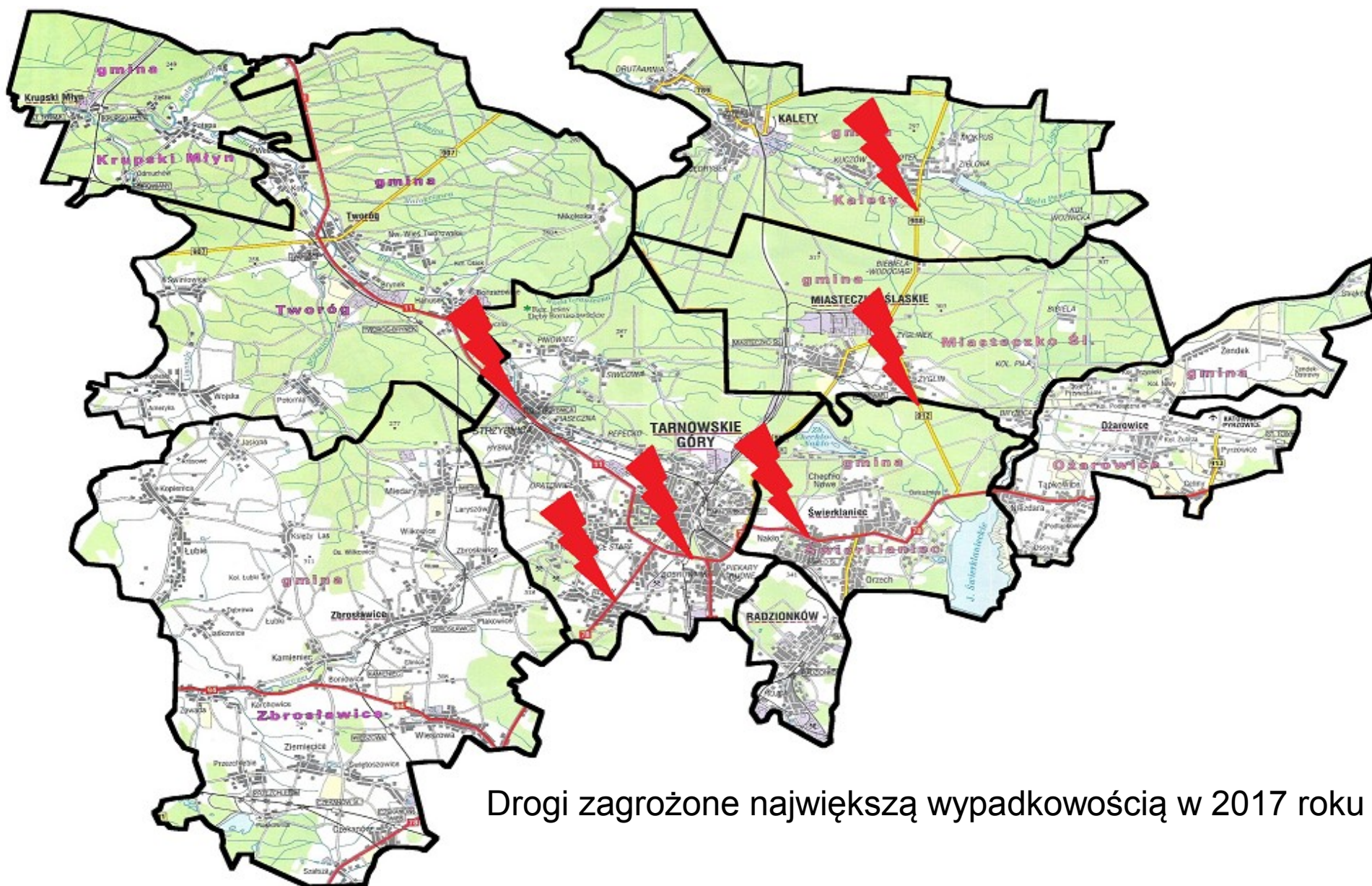
# KOMENDA POWIATOWA POLICJI W TARNOWSKICH GÓRACH



Procentowy udział zdarzeń drogowych w gminach w 2017 roku



# KOMENDA POWIATOWA POLICJI W TARNOWSKICH GÓRACH



Drogi zagrożone największą wypadkowością w 2017 roku



## KOMENDA POWIATOWA POLICJI W TARNOWSKICH GÓRACH



### KRAJOWA MAPA ZAGROŻEŃ BEZPIECZEŃSTWA W POWIECIE TARNOGÓRSKIM

**W okresie od 01.01.2017r. do 31.12.2017r. w aplikacji Krajowa Mapa Zagrożeń Bezpieczeństwa w powiecie tarnogórskim naniesionych zostało 1684 zagrożeń**



**Codziennie w powiecie tarnogórskim w podanym czasookresie na Krajową Mapę Zagrożeń Bezpieczeństwa nanoszono około 5 zagrożeń**



# KOMENDA POWIATOWA POLICJI W TARNOWSKICH GÓRACH



## KRAJOWA MAPA ZAGROŻEŃ BEZPIECZEŃSTWA

Liczba zagrożeń naniesionych na KMZB na terenie podległych KMP/KPP woj. śląskiego  
(dane za okres 01.01.2017 r. - 31.12.2017 r.)

| Jednostka KMP/KPP             | Ogółem       | Nowe      | Weryfikacja | Potwierdzone | Potwierdzone –<br>wyliminowane | Niepotwierdzone | Żart/Pomyłka | Niepotwierdzone [%] | Wyliminowanych z<br>Potwierdzonych [%] |
|-------------------------------|--------------|-----------|-------------|--------------|--------------------------------|-----------------|--------------|---------------------|--|
| Zabrze                        | 1576         | 2         | 4           | 1054         | 1                              | 497             | 18           | 32                  | 0                                      |
| Żory                          | 1069         | 0         | 68          | 646          | 1                              | 352             | 2            | 33                  | 0                                      |
| Będzin                        | 2980         | 0         | 11          | 1894         | 8                              | 1063            | 4            | 36                  | 0                                      |
| Tarnowskie G.                 | 1684         | 0         | 7           | 1006         | 5                              | 630             | 36           | 37                  | 0                                      |
| Świętochłowice                | 366          | 0         | 1           | 202          | 5                              | 154             | 4            | 42                  | 2                                      |
| Siemianowice                  | 483          | 0         | 0           | 265          | 6                              | 206             | 6            | 43                  | 2                                      |
| Cieszyn                       | 1116         | 0         | 3           | 611          | 9                              | 486             | 7            | 44                  | 1                                      |
| Racibórz                      | 618          | 0         | 3           | 320          | 13                             | 272             | 10           | 44                  | 4                                      |
| Bytom                         | 1490         | 1         | 11          | 788          | 5                              | 679             | 6            | 46                  | 1                                      |
| Mikołów                       | 940          | 0         | 2           | 492          | 4                              | 440             | 2            | 47                  | 1                                      |
| Bieruń                        | 512          | 0         | 0           | 245          | 26                             | 240             | 1            | 47                  | 11                                     |
| Wodzisław Śl.                 | 1190         | 0         | 2           | 610          | 1                              | 577             | 0            | 48                  | 0                                      |
| Dąbrowa G.                    | 1220         | 0         | 7           | 596          | 16                             | 592             | 9            | 49                  | 3                                      |
| Zawiercie                     | 890          | 0         | 6           | 380          | 65                             | 435             | 4            | 49                  | 17                                     |
| Lubliniec                     | 656          | 0         | 5           | 266          | 29                             | 321             | 35           | 49                  | 11                                     |
| Ruda Śl.                      | 1979         | 1         | 16          | 862          | 105                            | 992             | 3            | 50                  | 12                                     |
| Mysłowice                     | 1215         | 0         | 0           | 594          | 1                              | 610             | 10           | 50                  | 0                                      |
| Jaworzno                      | 816          | 1         | 4           | 261          | 138                            | 412             | 0            | 50                  | 53                                     |
| Pszczyna                      | 1488         | 0         | 3           | 673          | 23                             | 762             | 27           | 51                  | 3                                      |
| Rybnik                        | 862          | 0         | 4           | 386          | 14                             | 452             | 6            | 52                  | 4                                      |
| Myszków                       | 572          | 0         | 2           | 263          | 1                              | 303             | 3            | 53                  | 0                                      |
| Bielsko                       | 4144         | 0         | 14          | 1664         | 154                            | 2199            | 113          | 53                  | 9                                      |
| Jastrzębie Zdr                | 949          | 0         | 11          | 251          | 27                             | 520             | 140          | 55                  | 11                                     |
| Kłobuck                       | 552          | 0         | 1           | 225          | 18                             | 307             | 1            | 56                  | 8                                      |
| Częstochowa                   | 2125         | 0         | 4           | 485          | 429                            | 1197            | 10           | 56                  | 88                                     |
| Sosnowiec                     | 2128         | 1         | 4           | 883          | 10                             | 1223            | 7            | 57                  | 1                                      |
| Chorzów                       | 400          | 0         | 0           | 151          | 2                              | 238             | 9            | 60                  | 1                                      |
| Tychy                         | 1305         | 0         | 5           | 503          | 14                             | 779             | 4            | 60                  | 3                                      |
| Zywiec                        | 926          | 0         | 9           | 341          | 10                             | 554             | 12           | 60                  | 3                                      |
| Katowice                      | 3568         | 0         | 19          | 1253         | 10                             | 2264            | 22           | 63                  | 1                                      |
| Gliwice                       | 5566         | 7         | 5           | 1620         | 157                            | 3598            | 179          | 65                  | 10                                     |
| Piekary Śl.                   | 789          | 0         | 3           | 253          | 1                              | 525             | 7            | 67                  | 0                                      |
| <b>ŁĄCZNIE w woj. śląskim</b> | <b>46174</b> | <b>13</b> | <b>234</b>  | <b>20043</b> | <b>1308</b>                    | <b>23879</b>    | <b>697</b>   | <b>52</b>           | <b>6,53</b>                            |





## KOMENDA POWIATOWA POLICJI W TARNOWSKICH GÓRACH



### KRAJOWA MAPA ZAGROŻEŃ BEZPIECZEŃSTWA W POWIECIE TARNOGÓRSKIM – NAJCZĘŚCIEJ ZGŁASZANE ZAGROŻENIA

|   |            |
|---|------------|
| <b>Przekraczanie dozwolonej prędkości</b>             | <b>594</b> |
| <b>Nieprawidłowe parkowanie</b>                       | <b>316</b> |
| <b>Niewłaściwa infrastruktura drogowa</b>             | <b>267</b> |
| <b>Spożywanie alkoholu w miejscach niedozwolonych</b> | <b>246</b> |
| <b>Zła organizacja ruchu drogowego</b>                | <b>59</b>  |
| <b>Żebractwo</b>                                      | <b>47</b>  |
| <b>Inne</b>   | <b>155</b> |



## KOMENDA POWIATOWA POLICJI W TARNOWSKICH GÓRACH



### KRAJOWA MAPA ZAGROZEŃ BEZPIECZEŃSTWA W POWIECIE TARNOGÓRSKIM

Z pośród naniesionych 1684 zagrożeń  
59,7 % czyli **1006** zostało  
zweryfikowanych jako potwierdzone

5 zagrożeń zakwalifikowanych zostało  
jako potwierdzone wyeliminowane co  
stanowi 0,3 %

630 zagrożeń zostało zweryfikowanych  
jako niepotwierdzone,  
co stanowi 37,4 % wszystkich  
przeprowadzonych czynności weryfikacji  
naniesionych zagrożeń

36 zagrożeń zakwalifikowanych zostało  
jako żart/pomyłka co stanowi 2,1 %





## KRAJOWA MAPA ZAGROZEŃ BEZPIECZEŃSTWA W POWIECIE TARNOGÓRSKIM

Najczęstszym zagrożeniem nanoszonym na Krajową Mapę Zagrożeń Bezpieczeństwa w powiecie tarnogórskim było zagrożenie sklasyfikowane jako przekraczanie dozwolonej prędkości.

Łącznie naniesionych zostało 594 zagrożeń związanych z przekraczaniem dozwolonej prędkości z czego po przeprowadzonej weryfikacji:

- 373 naniesione zagrożenia zweryfikowano jako potwierdzone
- 210 naniesione zagrożenia zweryfikowano jako niepotwierdzone
- 11 naniesionych zagrożeń zakwalifikowano jako żart/pomyłka





## KRAJOWA MAPA ZAGROZEŃ BEZPIECZEŃSTWA W POWIECIE TARNOGÓRSKIM

Drugim najczęściej nanoszonym zagrożeniem na Krajową Mapę Zagrożeń Bezpieczeństwa w powiecie tarnogórskim było zagrożenie sklasyfikowane jako nieprawidłowe parkowanie.

Łącznie naniesionych zostało 316 zagrożeń związanych z nieprawidłowym parkowaniem z czego po przeprowadzonej weryfikacji:

- 218 naniesione zagrożenia zweryfikowano jako potwierdzone
- 97 naniesione zagrożenia zweryfikowano jako niepotwierdzone
- 11 naniesione zagrożenie zakwalifikowano jako żart/pomyłka





KOMENDA POWIATOWA POLICJI W TARNOWSKICH GÓRACH



# LOGISTYKA



## KOMENDA POWIATOWA POLICJI W TARNOWSKICH GÓRACH



**W minionym roku władze samorządowe dofinansowały działalność naszej jednostki. Środki te przeznaczone były m.in. na:**

**- rekompensatę pieniężną dla policjantów podejmujących służbę w wymiarze przekraczającym normę :**

**6 000 zł Gmina Zbrosławice**

**16 000 zł Gmina Świerklaniec**

**20 000 zł Starostwo Powiatowe w Tarnowskich Górach**

**- na nagrody pieniężne za szczególne osiągnięcia w służbie dla funkcjonariuszy:**

**10 000 zł - Miasto Tarnowskie Góry**

**- na pokrycie mediów w KP Kalety**

**16 000 zł - Miasto Kalety**



## KOMENDA POWIATOWA POLICJI W TARNOWSKICH GÓRACH



**Dofinansowanie zakupu pojazdów służbowych w ramach akcji "Sponsoring 2017":**

**22 500,00 zł – Gmina Zbrostowice**



**Łącznie w ramach Funduszu Wsparcia Policji pozyskano 90 500,00 zł**



## KOMENDA POWIATOWA POLICJI W TARNOWSKICH GÓRACH



Według *Tabeli norm wyposażenia w sprzęt transportowy dla Komendy Powiatowej Policji w Tarnowskich Górach* powinna posiadać na stanie łącznie **51** samochodów (osobowe, furgony), w tym:

- **30** samochodów oznakowanych
- **21** samochodów nieoznakowanych

natomiast posiada:

- **28** samochodów oznakowanych (w tym 3 przeznaczone do wycofania)
- **16** samochodów nieoznakowanych

Ponadto na stanie KPP w Tarnowskich Górach znajdują się także **2** motocykle oraz **3** skutery.





## KOMENDA POWIATOWA POLICJI W TARNOWSKICH GÓRACH



Odślonięcie tablicy upamiętniającej Policjantów ziemi tarnogórskiej bestialsko zamordowanych wiosną 1940 roku przez NKWD





## DZIAŁALNOŚĆ PRASOWO-INFORMACYJNA

|   |                  |
|---|------------------|
| Wypowiedzi (radio, tv, portale, gazety) | <b>489</b>       |
| Ilość odsłon strony internetowej        | <b>2 365 155</b> |

Ilość wejść - użytkownicy unikalni **699 496**

|                                    |            |
|------------------------------------|------------|
| Komunikaty na stronie internetowej | <b>800</b> |
| Komunikaty na stronie KWP          | <b>130</b> |
| Komunikaty ze zdjęciami            | <b>346</b> |
| Komunikaty z filmami               | <b>57</b>  |





## KOMENDA POWIATOWA POLICJI W TARNOWSKICH GÓRACH



**Każdego dnia 2017 roku tarnogórzscy policjanci średnio:**

**zatrzymali 2 sprawców przestępstw na gorącym uczynku**

**ujawnili 85 wykroczeń**

**przeprowadzili 27 interwencji**

**legitymowali 141 osób**

**270 razy badali stan trzeźwości**

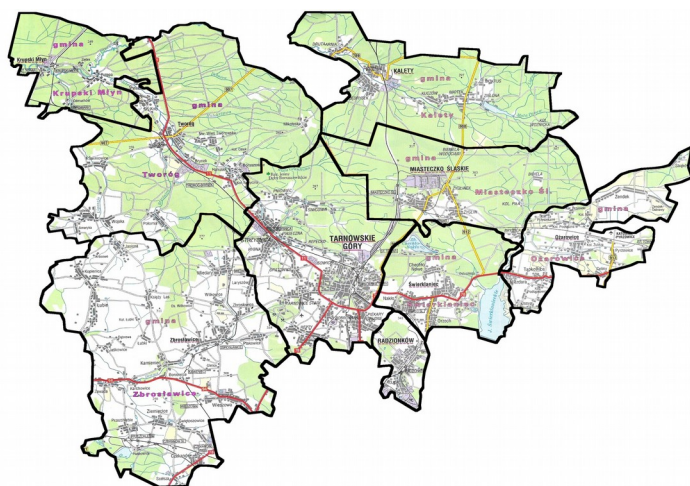
**przejechali ~3345 km.**

**pełnili 51 służb patrolowych**





# KOMENDA POWIATOWA POLICJI W TARNOWSKICH GÓRACH



***Dziękuję za uwagę.***

*p.o. Komendanta Powiatowego Policji  
w Tarnobrzegach*

*kom. mgr Zbigniew Rohrbach*