

**Uchwała nr 291/1269/2018  
Zarządu Powiatu Tarnogórskiego  
z dnia 16 kwietnia 2018 roku**

**w sprawie:  
przekazania pod obrady Rady Powiatu Tarnogórskiego projektu uchwały w sprawie zmiany  
Wieloletniej Prognozy Finansowej Powiatu Tarnogórskiego na lata 2018-2026**

Na podstawie art. 32 ust. 2 pkt 1 ustawy z dnia 5 czerwca 1998r. o samorządzie powiatowym (tekst jednolity Dz. U. z 2017r. poz. 1868 z późn. zm.<sup>1</sup>)

**Zarząd Powiatu  
uchwala:**

**§ 1**


Kieruje się pod obrady Rady Powiatu Tarnogórskiego projekt uchwały w sprawie zmiany Wieloletniej Prognozy Finansowej Powiatu Tarnogórskiego na lata 2018-2026 stanowiący załącznik do niniejszej uchwały.

**§ 2**

Wykonanie uchwały powierza się Staroście Tarnogórskiemu.

**§ 3**

Uchwała wchodzi w życie z dniem podjęcia.

  
**PRZEWODNICZĄCA  
ZARZĄDU POWIATU**  
Krystyna Kosmala

---

<sup>1</sup> Przepisy wprowadzające zmiany opublikowano w: Dz. U. z 2018 r. poz.130.

Projekt

z dnia 16 kwietnia 2018 r.

Zatwierdzony przez Zarząd Powiatu Tarnogórskiego

**UCHWAŁA NR .....  
RADY POWIATU TARNOGÓRSKIEGO**

z dnia 24 kwietnia 2018 r.

**w sprawie zmiany Wieloletniej Prognozy Finansowej Powiatu Tarnogórskiego na lata 2018-2026**

Na podstawie art. 226, art. 227, art. 228, art. 229, art. 230, art. 231, art. 242 i art. 243 ustawy z dnia 27 sierpnia 2009 roku o finansach publicznych (tekst jednolity: Dz. U. z 2017r. poz. 2077) oraz Rozporządzenia Ministra Finansów z dnia 10 stycznia 2013 roku w sprawie wieloletniej prognozy finansowej jednostki samorządu terytorialnego (tekst jednolity: Dz. U. z 2015r. poz. 92)

**Rada Powiatu  
uchwala:**


§ 1. Załącznik nr 1 do uchwały nr XLIV/363/2017 Rady Powiatu Tarnogórskiego z dnia 19 grudnia 2017 roku w sprawie Wieloletniej Prognozy Finansowej Powiatu Tarnogórskiego na lata 2018-2026 otrzymuje brzmienie według załącznika nr 1 do niniejszej uchwały.

§ 2. Załącznik nr 2 do uchwały nr XLIV/363/2017 Rady Powiatu Tarnogórskiego z dnia 19 grudnia 2017 roku w sprawie Wieloletniej Prognozy Finansowej Powiatu Tarnogórskiego na lata 2018-2026 otrzymuje brzmienie według załącznika nr 2 do niniejszej uchwały.

§ 3. Uchwała się objaśnienia wartości Wieloletniej Prognozy Finansowej Powiatu Tarnogórskiego na lata 2018-2026 w związku ze zmianami dokonanymi w budżecie Powiatu Tarnogórskiego.

§ 4. Wykonanie uchwały powierza się Zarządowi Powiatu Tarnogórskiego.

§ 5. Uchwała wchodzi w życie z dniem podjęcia i podlega ogłoszeniu w sposób zwyczajowo przyjęty.

  
**PRZEWODNICZĄCA  
ZARZĄDU POWIATU**  
Krystyna Kosmala

# Wieloletnia Prognoza Finansowa 1)

Wyszczególnienie	Lp	1	z tego:										w tym:	
			w tym:										w tym:	
			Dochody bieżące x	dochody z tytułu udziału we wpływach z podatku dochodowego od osób fizycznych	dochody z tytułu udziału we wpływach z podatku dochodowego od osób prawnych	Podatki i opłaty 3)	w tym:		z subwencji ogólnej	z tytułu dotacji i środków przeznaczonych na cele bieżące	Dochody majątkowe x	ze sprzedaży majątku x	z tytułu dotacji oraz środków przeznaczonych na inwestycje	
			1.1	1.1.1	1.1.2	1.1.3	1.1.3.1	1.1.4	1.1.5	1.2	1.2.1	1.2.2		
2018		158 784 069,00	146 184 729,00	39 123 846,00	1 075 000,00	4 571 605,00	0,00	61 581 720,00	27 429 907,00	12 599 340,00	1 356 926,00	11 242 414,00		
2019		151 301 000,00	146 201 000,00	39 300 000,00	1 080 000,00	4 580 000,00	0,00	62 150 000,00	27 291 000,00	5 100 000,00	1 100 000,00	4 000 000,00		
2020		150 956 000,00	145 756 000,00	39 600 000,00	1 090 000,00	4 600 000,00	0,00	62 100 000,00	26 566 000,00	5 200 000,00	1 000 000,00	4 200 000,00		
2021		148 760 000,00	144 810 000,00	39 850 000,00	1 100 000,00	4 615 000,00	0,00	62 000 000,00	25 445 000,00	3 950 000,00	950 000,00	3 000 000,00		
2022		148 895 000,00	144 895 000,00	40 100 000,00	1 115 000,00	4 630 000,00	0,00	61 850 000,00	25 400 000,00	4 000 000,00	900 000,00	3 100 000,00		
2023		149 170 000,00	145 120 000,00	40 300 000,00	1 120 000,00	4 650 000,00	0,00	61 700 000,00	25 550 000,00	4 050 000,00	850 000,00	3 200 000,00		
2024		149 515 000,00	145 315 000,00	40 600 000,00	1 140 000,00	4 675 000,00	0,00	61 500 000,00	25 600 000,00	4 200 000,00	800 000,00	3 400 000,00		
2025		149 840 000,00	145 490 000,00	40 800 000,00	1 150 000,00	4 690 000,00	0,00	61 300 000,00	25 750 000,00	4 350 000,00	800 000,00	3 550 000,00		
2026		149 970 000,00	145 520 000,00	41 000 000,00	1 170 000,00	4 700 000,00	0,00	61 000 000,00	25 850 000,00	4 450 000,00	750 000,00	3 700 000,00		

1) Wzór może być stosowany także w układzie pionowym, w którym poszczególne pozycje są przedstawiane w kolumnach, a lata w wierszach.

2) Zgodnie z art. 227 ustawy z dnia 27 sierpnia 2009 r. o finansach publicznych (Dz. U. z 2013 r. poz. 885 z późn. zm.) zwanej dalej „ustawą”, wieloletnia prognoza finansowa obejmuje okres roku budżetowego oraz co najmniej trzech kolejnych lat. W sytuacji dłuższego okresu prognozowania finansowego wzór stosuje się także dla lat

3) W pozycji wykazuje się kwoty wszystkich podatków i opłat pobieranych przez jednostki samorządu terytorialnego, a nie tylko podatków i opłat lokalnych.

z tego:										
w tym:										

4) W pozycji wykazuje się kwoty dla lat budżetowych 2013-2018.

z tego:														
Wyszczególnienie	Wynik budżetu x	Przychody budżetu x	Nadwyżka budżetowa z lat ubiegłych x	w tym:		Wolne środki, o których mowa w art. 217 ust.2 pkt 6 ustawy x	w tym:		Kredyty, pożyczki, emisja papierów wartościowych x	w tym:		Inne przychody niezwiązane z zaciąganiem długu 5) x	w tym:	
				na pokrycie deficytu budżetu x	deficytu budżetu x		na pokrycie deficytu budżetu x	deficytu budżetu x		na pokrycie deficytu budżetu x	deficytu budżetu x			
Lp	3	4	4.1	4.1.1	4.2	4.2.1	4.3	4.3.1	4.4	4.4.1	na pokrycie deficytu budżetu x			
2018	-6 422 027,00	8 976 027,00	0,00	0,00	8 976 027,00	6 422 027,00	0,00	0,00	0,00	0,00	na pokrycie deficytu budżetu x			
2019	2 154 000,00	0,00	0,00	0,00	0,00	0,00	0,00	0,00	0,00	0,00	na pokrycie deficytu budżetu x			
2020	2 154 000,00	0,00	0,00	0,00	0,00	0,00	0,00	0,00	0,00	0,00	na pokrycie deficytu budżetu x			
2021	2 154 000,00	0,00	0,00	0,00	0,00	0,00	0,00	0,00	0,00	0,00	na pokrycie deficytu budżetu x			
2022	2 453 099,00	0,00	0,00	0,00	0,00	0,00	0,00	0,00	0,00	0,00	na pokrycie deficytu budżetu x			
2023	2 300 000,00	0,00	0,00	0,00	0,00	0,00	0,00	0,00	0,00	0,00	na pokrycie deficytu budżetu x			
2024	2 200 000,00	0,00	0,00	0,00	0,00	0,00	0,00	0,00	0,00	0,00	na pokrycie deficytu budżetu x			
2025	2 200 000,00	0,00	0,00	0,00	0,00	0,00	0,00	0,00	0,00	0,00	na pokrycie deficytu budżetu x			
2026	2 155 000,00	0,00	0,00	0,00	0,00	0,00	0,00	0,00	0,00	0,00	na pokrycie deficytu budżetu x			

5) W pozycji wykazuje się w szczególności kwoty przychodów z tytułu prywatyzacji majątku oraz spłaty pożyczek udzielonych ze środków jednostki.

Wyszczególnienie	Rozchody budżetu x	z tego:							Kwota zobowiązań wynikających z przejęcia przez jednostkę samorządu terytorialnego zobowiązań po likwidowanych i przekształcanych jednostkach zaliczanych do sektora finansów publicznych	Kwota długu x	Różnica między dochodami bieżącymi, skorygowanymi o środki 7), a wydatkami bieżącymi, pomniejszonymi o wydatki	Różnica między dochodami bieżącymi, skorygowanymi o środki 7), a wydatkami bieżącymi, pomniejszonymi o wydatki
		w tym:						Inne rozchody niezwiązane ze spłatą długu				
		z tego:				kwota przypadających na dany rok kwot ustawowych wyłączeń w art. 243 ust. 3a ustawy x	kwota przypadających na dany rok kwot ustawowych wyłączeń w art. 243 ust. 6) x					
		łącznie kwota przypadających na dany rok kwot ustawowych wyłączeń z limitu splaty zobowiązań, o którym mowa w art. 243 ustawy x	kwota przypadających na dany rok kwot ustawowych wyłączeń określonych w art. 243 ust. 3 ustawy x	kwota przypadających na dany rok kwot ustawowych wyłączeń określonych w art. 243 ust. 3a ustawy x	kwota przypadających na dany rok kwot ustawowych wyłączeń innych niż określone w art. 243 ustawy 6) x							
Lp	5	5.1	5.1.1	5.1.1.1	5.1.1.2	5.1.1.3	5.2	6	7	8.1	8.2	
2018	2 554 000,00	2 554 000,00	0,00	0,00	0,00	0,00	0,00	17 770 099,00	0,00	4 673 157,00	13 649 184,00	
2019	2 154 000,00	2 154 000,00	0,00	0,00	0,00	0,00	0,00	15 616 099,00	0,00	4 054 000,00	4 054 000,00	
2020	2 154 000,00	2 154 000,00	0,00	0,00	0,00	0,00	0,00	13 462 099,00	0,00	4 154 000,00	4 154 000,00	
2021	2 154 000,00	2 154 000,00	0,00	0,00	0,00	0,00	0,00	11 308 099,00	0,00	4 204 000,00	4 204 000,00	
2022	2 453 099,00	2 453 099,00	0,00	0,00	0,00	0,00	0,00	8 855 000,00	0,00	4 753 099,00	4 753 099,00	
2023	2 300 000,00	2 300 000,00	0,00	0,00	0,00	0,00	0,00	6 555 000,00	0,00	4 750 000,00	4 750 000,00	
2024	2 200 000,00	2 200 000,00	0,00	0,00	0,00	0,00	0,00	4 355 000,00	0,00	4 700 000,00	4 700 000,00	
2025	2 200 000,00	2 200 000,00	0,00	0,00	0,00	0,00	0,00	2 155 000,00	0,00	4 750 000,00	4 750 000,00	
2026	2 155 000,00	2 155 000,00	0,00	0,00	0,00	0,00	0,00	0,00	0,00	4 705 000,00	4 705 000,00	

6) W pozycji wykazuje się w szczególności wyłączenia wynikające z art. 36 ustawy z dnia 7 grudnia 2012 r. o zmianie niektórych ustaw w związku z realizacją ustawy budżetowej (Dz. U. poz. 1456 oraz z 2013 r. poz. 1196) oraz kwoty wykupu obligacji przychodowych.

7) Skorygowanie o środki określone w przepisach dotyczących w szczególności powiększenia o nadwyżkę budżetową z lat ubiegłych, zgodnie z art. 242 ustawy.

8) Pomniejszenie wydatków bieżących, zgodnie z art. 36 ust. 1 pkt 1 ustawy z dnia 7 grudnia 2012 r. o zmianie niektórych ustaw w związku z realizacją ustawy budżetowej, dotyczy lat 2013-2015.

Wskaźnik spłaty zobowiązań									
Wyszczególnienie	Wskaźnik planowanej łącznej kwoty spłaty zobowiązań, o której mowa w art. 243 ust. 1 ustawy, do dochodów, bez uwzględnienia zobowiązań związku współtworzonego przez jednostkę samorządu terytorialnego i bez uwzględnienia ustawowych wyłączeń przypadających na dany rok <sup>x</sup>	Wskaźnik planowanej łącznej kwoty spłaty zobowiązań, o której mowa w art. 243 ust. 1 ustawy, do dochodów, bez uwzględnienia zobowiązań związku współtworzonego przez jednostkę samorządu terytorialnego i bez uwzględnienia ustawowych wyłączeń przypadających na dany rok <sup>x</sup>	Kwota zobowiązań związku współtworzonego przez jednostkę samorządu terytorialnego przypadających do spłaty w danym roku budżetowym, podlegająca doliczeniu zgodnie z art. 244 ustawy x	Wskaźnik dochodów bieżących powiększonych o dochody ze sprzedaży majątku oraz pomniejszonych o wydatki bieżące, do dochodów budżetu, ustalony dla danego roku (wskaźnik jednoroczny) x	Dopuszczalny wskaźnik spłaty zobowiązań określony w art. 243 ustawy, po uwzględnieniu ustawowych wyłączeń 9), obliczony w oparciu o plan 3 kwartału roku poprzedzającego pierwszy rok prognozy (wskaźnik ustalony w oparciu o średnią arytmetyczną z 3 poprzednich lat) x	Dopuszczalny wskaźnik spłaty zobowiązań określony w art. 243 ustawy, po uwzględnieniu ustawowych wyłączeń 9), obliczony w oparciu o plan 3 kwartału roku poprzedzającego pierwszy rok prognozy (wskaźnik ustalony w oparciu o średnią arytmetyczną z 3 poprzednich lat) x	Informacja o spełnieniu wskaźnika spłaty zobowiązań określonego w art. 243 ustawy, po uwzględnieniu zobowiązań związku współtworzonego przez jednostkę samorządu terytorialnego oraz po uwzględnieniu ustawowych wyłączeń, obliczonego w oparciu o wykonanie roku poprzedzającego rok budżetowy x	Informacja o spełnieniu wskaźnika spłaty zobowiązań określonego w art. 243 ustawy, po uwzględnieniu zobowiązań związku współtworzonego przez jednostkę samorządu terytorialnego oraz po uwzględnieniu ustawowych wyłączeń, obliczonego w oparciu o wykonanie roku poprzedzającego rok budżetowy x	Informacja o spełnieniu wskaźnika spłaty zobowiązań określonego w art. 243 ustawy, po uwzględnieniu zobowiązań związku współtworzonego przez jednostkę samorządu terytorialnego oraz po uwzględnieniu ustawowych wyłączeń, obliczonego w oparciu o wykonanie roku poprzedzającego rok budżetowy x
	9.1	9.2	9.3	9.4	9.5	9.6	9.6.1	9.7	9.7.1
	2,10%	2,10%	0,00	2,10%	3,80%	5,48%	6,69%	TAK	TAK
	1,88%	1,88%	0,00	1,88%	3,41%	5,06%	6,27%	TAK	TAK
	1,77%	1,77%	0,00	1,77%	3,41%	3,21%	4,42%	TAK	TAK
	1,76%	1,76%	0,00	1,76%	3,46%	3,54%	3,54%	TAK	TAK
	1,94%	1,94%	0,00	1,94%	3,80%	3,43%	3,43%	TAK	TAK
	1,81%	1,81%	0,00	1,81%	3,75%	3,56%	3,56%	TAK	TAK
	1,71%	1,71%	0,00	1,71%	3,68%	3,67%	3,67%	TAK	TAK
	1,64%	1,64%	0,00	1,64%	3,70%	3,74%	3,74%	TAK	TAK
	1,54%	1,54%	0,00	1,54%	3,64%	3,71%	3,71%	TAK	TAK

9) W pozycji wykazuje się w szczególności wyłączenia wynikające z art. 38 ustawy z dnia 7 grudnia 2012 r. o zmianie niektórych ustaw w związku z realizacją ustawy budżetowej oraz wyłączenia związane z emisją obligacji przychodowych. Identyfikacyjne wyłączenia dotyczą pozycji 9.6.1.



Informacje uzupełniające o wybranych rodzajach wydatków budżetowych											
w tym na:	Przeznaczenie prognozowanej nadwyżki budżetowej 10)	Splaty kredytów, pożyczek i wykup papierów wartościowych	Wydatki bieżące na wynagrodzenia i składki od nich naliczane	Wydatki związane z funkcjonowaniem organów jednostki samorządu terytorialnego 11)	Wydatki objęte limitem, o którym mowa w art. 226 ust. 3 pkt 4 ustawy	z tego:			Wydatki inwestycyjne kontynuowane 12)	Nowe wydatki inwestycyjne 13)	Wydatki majątkowe w formie dotacji
						bieżące	majątkowe				
Lp	10	10.1	11.1	11.2	11.3	11.3.1	11.3.2	11.4	11.5	11.6	
2018	0,00	0,00	76 222 542,60	16 463 346,00	20 032 036,00	2 812 374,00	17 219 662,00	17 210 362,00	6 484 162,00	0,00	
2019	2 154 000,00	2 154 000,00	75 800 000,00	14 600 000,00	5 700 352,00	3 996 643,00	1 703 709,00	1 703 709,00	5 196 291,00	100 000,00	
2020	2 154 000,00	2 154 000,00	76 000 000,00	14 650 000,00	4 793 342,00	3 089 633,00	1 703 709,00	1 703 709,00	5 396 291,00	100 000,00	
2021	2 154 000,00	2 154 000,00	76 150 000,00	14 700 000,00	646 115,00	646 115,00	0,00	0,00	5 890 000,00	110 000,00	
2022	2 453 099,00	2 453 099,00	76 200 000,00	14 800 000,00	0,00	0,00	0,00	0,00	6 180 000,00	120 000,00	
2023	2 300 000,00	2 300 000,00	76 250 000,00	14 900 000,00	0,00	0,00	0,00	0,00	6 370 000,00	130 000,00	
2024	2 200 000,00	2 200 000,00	76 400 000,00	14 925 000,00	0,00	0,00	0,00	0,00	6 555 000,00	145 000,00	
2025	2 200 000,00	2 200 000,00	76 500 000,00	14 975 000,00	0,00	0,00	0,00	0,00	6 740 000,00	160 000,00	
2026	2 155 000,00	2 155 000,00	76 700 000,00	15 000 000,00	0,00	0,00	0,00	0,00	6 830 000,00	170 000,00	

10) Przeznaczenie nadwyżki budżetowej, inne niż spłaty kredytów, pożyczek i wykup papierów wartościowych, wymaga określenia w objaśnieniach do wieloletniej prognozy finansowej.

11) W pozycji wykazuje się kwoty wydatków w ramach zadań własnych klasyfikowanych w dziale 750 - Administracja publiczna w rozdziałach właściwych dla organów i urzędów jednostki samorządu terytorialnego.

12) W pozycji wykazuje się wartości inwestycji rozpoczętych co najmniej w poprzednim roku budżetowym, którego dotyczy kolumna.

13) W pozycji wykazuje się wartość nowych inwestycji, które planuje się rozpocząć w roku, którego dotyczy kolumna.



Finansowanie programów, projektów lub zadań realizowanych z udziałem środków, o których mowa w art. 5 ust. 1 pkt 2 i 3 ustawy										
Wyszczególnienie	w tym:		w tym:		Dochody majątkowe na programy, projekty lub zadania finansowane z udziałem środków, o których mowa w art. 5 ust. 1 pkt 2 i 3 ustawy	w tym:		Wydatki bieżące na programy, projekty lub zadania finansowane z udziałem środków, o których mowa w art. 5 ust. 1 pkt 2 i 3 ustawy	w tym:	
	Dochody bieżące na programy, projekty lub zadania finansowane z udziałem środków, o których mowa w art. 5 ust. 1 pkt 2 i 3 ustawy	w tym:	środki określone w art. 5 ust. 1 pkt 2 ustawy	w tym:		środki określone w art. 5 ust. 1 pkt 2 ustawy	w tym:		Wydatki bieżące na programy, projekty lub zadania finansowane z udziałem środków, o których mowa w art. 5 ust. 1 pkt 2 i 3 ustawy	w tym:
Lp	12.1	12.1.1	12.1.1.1	12.1.1.1	12.2	12.2.1	12.2.1.1	12.3	12.3.1	12.3.2
2018	1 766 494,00	1 519 223,00	509 530,00	509 530,00	10 194 414,00	10 193 614,00	5 419 397,00	2 765 677,00	1 519 223,00	509 530,00
2019	3 651 637,00	3 102 581,00	911 946,00	911 946,00	1 412 482,00	1 412 482,00	0,00	3 961 643,00	3 102 581,00	911 946,00
2020	2 819 497,00	2 603 044,00	393 861,00	393 861,00	1 412 482,00	1 412 482,00	0,00	3 054 633,00	2 603 044,00	393 861,00
2021	599 198,00	549 198,00	0,00	0,00	0,00	0,00	0,00	646 115,00	549 198,00	0,00
2022	0,00	0,00	0,00	0,00	0,00	0,00	0,00	0,00	0,00	0,00
2023	0,00	0,00	0,00	0,00	0,00	0,00	0,00	0,00	0,00	0,00
2024	0,00	0,00	0,00	0,00	0,00	0,00	0,00	0,00	0,00	0,00
2025	0,00	0,00	0,00	0,00	0,00	0,00	0,00	0,00	0,00	0,00
2026	0,00	0,00	0,00	0,00	0,00	0,00	0,00	0,00	0,00	0,00

14) W pozycji 12.1.1.1, 12.2.1.1, 12.3.2, 12.4.2., 12.5.1, 12.6.1, 12.7.1 oraz 12.8.1, wykazuje się wyłącznie kwoty wynikające z umów na realizację programu, projektu lub zadania zawartych na dzień uchwalenia prognozy, a nieplanowanych do zawarcia w okresie prognozy.

Wyszczególnienie	w tym:		Wydaki majątkowe na realizację programu, projektu lub zadania	Wydaki na wkład krajowy w związku z umową na realizację programu, projektu lub zadania	Wydaki na realizację programu, projektu lub zadania	w tym:		Wydaki na wkład krajowy w związku z umową na realizację programu, projektu lub zadania	w tym:		Przychody z tytułu emisji papierów wartościowych powstające w związku z umową na realizację programu, projektu lub zadania	w tym:	
	Wydaki majątkowe na programy, projekty lub zadania finansowane z udziałem środków, o których mowa w art. 5 ust. 1 pkt 2 i 3 ustawy	finansowane środkami określonymi w art. 5 ust. 1 pkt 2 ustawy				Wydaki na realizację programu, projektu lub zadania	Wydaki na realizację programu, projektu lub zadania		Wydaki na realizację programu, projektu lub zadania	Przychody z tytułu emisji papierów wartościowych powstające w związku z umową na realizację programu, projektu lub zadania			
Lp	12.4	12.4.1	12.4.2	12.5	12.5.1	12.5.1	12.6	12.6.1	12.7	12.7.1			
2018	16 965 312,00	10 641 895,00	5 867 678,00	6 575 359,00	4 564 834,00	4 564 834,00	4 564 834,00	4 564 834,00	0,00	0,00			
2019	1 703 709,00	1 412 482,00	0,00	820 747,00	142 937,00	142 937,00	142 937,00	142 937,00	0,00	0,00			
2020	1 703 709,00	1 412 482,00	0,00	742 816,00	61 733,00	61 733,00	61 733,00	61 733,00	0,00	0,00			
2021	0,00	0,00	0,00	96 917,00	0,00	0,00	0,00	0,00	0,00	0,00			
2022	0,00	0,00	0,00	0,00	0,00	0,00	0,00	0,00	0,00	0,00			
2023	0,00	0,00	0,00	0,00	0,00	0,00	0,00	0,00	0,00	0,00			
2024	0,00	0,00	0,00	0,00	0,00	0,00	0,00	0,00	0,00	0,00			
2025	0,00	0,00	0,00	0,00	0,00	0,00	0,00	0,00	0,00	0,00			
2026	0,00	0,00	0,00	0,00	0,00	0,00	0,00	0,00	0,00	0,00			

15) Przez program, projekt lub zadanie finansowane w co najmniej 80% środkami, o których mowa w art. 5 ust. 1 pkt 2 ustawy, należy rozumieć także taki program, projekt lub zadanie przynoszące dochód, dla których poziom finansowania ze środków, o których mowa w art. 5 ust. 1 pkt 2 ustawy, ustala się po odliczeniu uzyskanego dochodu obliczanego zgodnie z przepisami Unii Europejskiej dotyczącymi takiego programu, projektu lub zadania.

Wyszczególnienie	Kwoty dotyczące przejęcia i spłaty zobowiązań po samodzielnych publicznych zakładach opieki zdrowotnej oraz pokrycia ujemnego wyniku										
	Przychody z tytułu kredytów, pożyczek, emisji papierów wartościowych powstałe w związku z zawartą po dniu 1 stycznia 2013 r. umową na realizację programu, projektu lub zadania finansowanego w co najmniej 60% środkami, o których mowa w art. 5 ust. 1 pkt 2 ustawy	w tym:		Kwota zobowiązań wynikających z przejęcia przez jednostkę samorządu terytorialnego zobowiązań po likwidowanych i przekształcanych samodzielnych zakładach opieki zdrowotnej	Dochody budżetowe z tytułu dotacji celowej z budżetu państwa, o której mowa w art. 196 ustawy z dnia 15 kwietnia 2011 r. o działalności leczniczej (Dz. U. z 2013 r. poz. 217, z późn. zm.)	Wysokość zobowiązań podlegających umorzeniu, o którym mowa w art. 190 ustawy o działalności leczniczej	Wydatki na spłatę przejętych zobowiązań publicznego zakładu opieki zdrowotnej przekształconego na zasadach określonych w przepisach o działalności leczniczej	Wydatki na spłatę przejętych zobowiązań publicznego zakładu opieki zdrowotnej na likwidowanego na zasadach określonych w przepisach o działalności leczniczej	Wydatki na spłatę zobowiązań publicznego zakładu opieki zdrowotnej przejętych do końca 2011 r. na podstawie przepisów o zakładach opieki zdrowotnej	Wydatki bieżące na pokrycie ujemnego wyniku finansowego samodzielnego publicznego zakładu opieki zdrowotnej	
Lp	12.8	12.8.1	13.1	13.2	13.3	13.4	13.5	13.6	13.7		
2018	0,00	0,00	0,00	0,00	0,00	0,00	0,00	0,00	0,00	0,00	
2019	0,00	0,00	0,00	0,00	0,00	0,00	0,00	0,00	0,00	0,00	
2020	0,00	0,00	0,00	0,00	0,00	0,00	0,00	0,00	0,00	0,00	
2021	0,00	0,00	0,00	0,00	0,00	0,00	0,00	0,00	0,00	0,00	
2022	0,00	0,00	0,00	0,00	0,00	0,00	0,00	0,00	0,00	0,00	
2023	0,00	0,00	0,00	0,00	0,00	0,00	0,00	0,00	0,00	0,00	
2024	0,00	0,00	0,00	0,00	0,00	0,00	0,00	0,00	0,00	0,00	
2025	0,00	0,00	0,00	0,00	0,00	0,00	0,00	0,00	0,00	0,00	
2026	0,00	0,00	0,00	0,00	0,00	0,00	0,00	0,00	0,00	0,00	

Dane uzupełniające o długu i jego spłacie						
Wyszczególnienie	Spłaty rat kapitałowych oraz wykup papierów wartościowych, o których mowa w pkt. 5.1., wynikające wyłącznie z tytułu zobowiązań już zaciągniętych x	Kwota długu, którego planowana spłata dokonana się z wydatków budżetu x	Wydatki zmniejszające dług x	w tym:		
				spłata zobowiązań wymagalnych z lat poprzednich, innych niż w poz. 14.3.3 x	związane z umowami zaliczanymi do tytułów dłużnych wliczanych do długu publicznego x	wypłaty z tytułu wymagalnych poręczeń i gwarancji x
14.1	14.2	14.3	14.3.1	14.3.2	14.3.3	14.4
2018	2 554 000,00	0,00	0,00	0,00	0,00	0,00
2019	2 154 000,00	0,00	0,00	0,00	0,00	0,00
2020	2 154 000,00	0,00	0,00	0,00	0,00	0,00
2021	2 154 000,00	0,00	0,00	0,00	0,00	0,00
2022	2 453 099,00	0,00	0,00	0,00	0,00	0,00
2023	2 300 000,00	0,00	0,00	0,00	0,00	0,00
2024	2 200 000,00	0,00	0,00	0,00	0,00	0,00
2025	2 200 000,00	0,00	0,00	0,00	0,00	0,00
2026	2 155 000,00	0,00	0,00	0,00	0,00	0,00


\* Informacja o spełnieniu warunków spłaty zobowiązań określonego w art. 243 ustawy po uwzględnieniu zobowiązań związku współtworzonego przez jednostkę samorządu terytorialnego oraz po uwzględnieniu ustawowych wyłączeń zostanie automatycznie wygenerowana przez aplikację włączaną przez Ministra Finansów, o której mowa w § 4 ust. 1 rozporządzenia Ministra Finansów z dnia 10 stycznia 2013 r. w sprawie wieloletniej prognozy finansowej jednostki samorządu terytorialnego (Dz. U. z 2013 r. poz. 92). Automatycznie wyliczenia danych na podstawie wartości historycznych i prognozowanych przez jednostkę samorządu terytorialnego.

\*\* Należy wskazać, jakie z tytułu zobowiązań planuje się zaciągnąć w okresie dłuższym niż okres, na który ustalono limit wydatków na realizację przedsięwzięć wieloletnich.

x - pozycje oznaczone symbolem „x” sporządza się na okres, który przekracza okres planowania wydatków z tytułu niewymagalnych poręczeń i gwarancji, wykreczających poza wspomniany okres, należy zamieścić w objaśnieniach do wieloletniej prognozy finansowej. W przypadku, gdy kwoty wydatków wynikające z limitów wydatków na realizację przedsięwzięć wieloletnich.

16) Pozycje sekcji 15 są wykazywane wyłącznie przez jednostki samorządu terytorialnego emitujące obligacje przychodowe.

17) Pozycje sekcji 16 wykazują wyłącznie jednostki objęte procedurą wynikającą z art. 240a lub art. 240b ustawy

**PRZEWODNICZĄCA**  
**ZARZĄDU POWIATU**  
  
**Krystyna Kosmala**

# Wykaz przedsięwzięć do WPF

kwoty w zł

L.p.	Nazwa i cel	Jednostka odpowiedzialna lub koordynująca	Okres realizacji		Łączne nakłady finansowe	Limit 2018	Limit 2019	Limit 2020	Limit 2021	Limit zobowiązań
			Od	Do						
1	Wydatki na przedsięwzięcia-ogółem (1.1+1.2+1.3)				36 769 395,00	20 032 036,00	5 700 352,00	4 783 342,00	646 115,00	20 712 892,00
1.a	- wydatki bieżące				11 759 434,00	2 812 374,00	3 996 643,00	3 089 633,00	646 115,00	10 433 065,00
1.b	- wydatki majątkowe				24 958 951,00	17 219 662,00	1 703 709,00	1 703 709,00	0,00	10 279 824,00
1.1	Wydatki na programy, projekty lub zadania związane z programami realizowanymi z udziałem środków, o których mowa w art. 5 ust. 1 pkt 2 i 3 ustawy z dnia 27 sierpnia 2009 r. o finansach publicznych (Dz.U. Nr 157, poz. 1240 z późn. zm.), z tego				35 810 595,00	19 730 999,00	5 665 352,00	4 758 342,00	646 115,00	20 453 542,00
1.1.1	- wydatki bieżące				11 115 964,00	2 765 677,00	3 961 643,00	3 054 633,00	646 115,00	10 428 068,00
1.1.1.1	Program "Powiatowa Akademia Sukcesu Ucznia Szkoły Zawodowej" - Podniesienie jakości szkolnictwa zawodowego	Wydział Strategii i Rozwoju	2018	2021	4 550 000,00	500 000,00	1 775 000,00	1 775 000,00	500 000,00	4 550 000,00
1.1.1.2	Program "Powiatowe Centrum Usług Społecznych" - Rozwój usług społecznych dla mieszkańców Powiatu Tarnogórskiego	Powiatowe Centrum Pomocy Rodzinie w Tarnowskich Górach	2018	2020	2 095 963,00	585 486,00	1 054 883,00	455 584,00	0,00	2 095 963,00
1.1.1.3	Program Erasmus+ "Mobilność kadry edukacji szkolnej" - Poprawa jakości pracy placówki oświatowej przez udział jej pracowników w mobilnościach zagranicznych. Umożliwienie pracownikom ZSTU podniesienia swoich kwalifikacji zawodowych poprzez kursy i szkolenia.	Zespół Szkół Techniczno-Usługowych im. Jana Pawła II w Tarnowskich Górach	2016	2018	132 948,00	0,00	0,00	0,00	0,00	0,00
1.1.1.4	Program Erasmus+ "Zagraniczne praktyki szansą na lepsze jutro - Umożliwienie młodzieży uczącej się zdobyć doświadczenia w zakresie praktyk zawodowych panujących w kraju wymiany	Zespół Szkół Techniczno-Ekonomicznych w Radzionkowach	2017	2019	520 151,00	257 651,00	5 000,00	0,00	0,00	262 651,00
1.1.1.5	Program Erasmus+ "Europejski staż zawodowy oknem na świat" - Lepszy start zawodowy uczniów nabywających praktyki za granicą. Umożliwienie młodzieży uczącej się zdobyć doświadczenia w zakresie praktyk zawodowych panujących w kraju wymiany	Centrum Edukacji Ekonomiczno-Handlowej im. K. Gołuli w Tarnowskich Górach	2017	2019	633 146,00	356 000,00	4 000,00	0,00	0,00	360 000,00
1.1.1.6	Program Erasmus+ "Zawodowy paszport do kariery uczniów Tarnogórskiej Sorbony" - Lepszy start zawodowy uczniów nabywających praktyki za granicą.	Wieloprofilowy Zespół Szkół w Tarnowskich Górach	2017	2019	641 729,00	335 576,00	294 153,00	0,00	0,00	629 729,00
1.1.1.7	Program "Teraz MY" - Aktywne włączenie w celu promowania równości szans i aktywnego uczestnictwa oraz zwiększenie szans na zatrudnienie	Powiatowe Centrum Pomocy Rodzinie w Tarnowskich Górach	2017	2020	1 873 590,00	636 973,00	607 398,00	629 219,00	0,00	1 873 590,00
1.1.1.8	Program "Kursy ICT i języków obcych dla mieszkańców Powiatu Tarnogórskiego" - Uzyskanie kwalifikacji lub zdobycie i poprawa kompetencji w zakresie umiejętności cyfrowych i językowych obcych dorosłych mieszkańców Województwa Śląskiego, szczególnie osób starszych powyżej 50 roku życia oraz osób o niskich kwalifikacjach.	Centrum Kształcenia Ustawicznego w Tarnowskich Górach	2018	2021	584 461,00	48 706,00	194 820,00	194 820,00	146 115,00	584 461,00
1.1.1.9	Program Erasmus+ "Warsztaty dla bardziej efektywnego wykorzystania usług e-administracji" - Wdrażanie innowacyjnych i projektów zmian w sektorze edukacji dorosłych. Wymiana doświadczeń, dobrych praktyk i innowacji w sektorze europejskiej edukacji dorosłych.	Centrum Kształcenia Ustawicznego w Tarnowskich Górach	2017	2019	83 976,00	45 285,00	26 389,00	0,00	0,00	71 674,00
1.1.2	- wydatki majątkowe				24 634 601,00	16 965 312,00	1 703 709,00	1 703 709,00	0,00	10 025 474,00
1.1.2.1	Adaptacja budynku przy ul. Sienkiewicza 16 w Tarnowskich Górach na potrzeby utworzenia Centrum Usług Społecznych - Poprawa warunków pracy, ograniczenie kosztów funkcjonowania jednostki.	Wydział Inwestycji i Drogownictwa	2014	2018	3 990 402,00	1 584 283,00	0,00	0,00	0,00	0,00



L.p.	Nazwa i cel	Jednostka odpowiedzialna lub koordynująca	Okres realizacji		Łączne nakłady finansowe	Limit 2018	Limit 2019	Limit 2020	Limit 2021	Limit zobowiązań
			Od	Do						
1.1.2.2	Remont i wyposażenie warsztatów w Zespole Szkół Technicznych i Ogólnokształcących w Tarnowskich Górach - Poprawa warunków nauczania, ograniczenie kosztów funkcjonowania jednostki.	Wydział Inwestycji i Drogownictwa	2014	2018	7 954 400,00	7 339 284,00	0,00	0,00	0,00	0,00
1.1.2.3	Termomodernizacja budynków II Liceum Ogólnokształcącego im. S. Staszica w Tarnowskich Górach, ul. Piłsudskiego 1 - Poprawa warunków nauczania, ograniczenie kosztów funkcjonowania jednostki.	Wydział Inwestycji i Drogownictwa	2014	2018	2 835 075,00	2 795 284,00	0,00	0,00	0,00	2 795 284,00
1.1.2.4	Termomodernizacja budynków Zespołu Szkół Techniczno-Usługowych w Tarnowskich Górach, ul. Pokoju 14 - Poprawa warunków nauczania, ograniczenie kosztów funkcjonowania jednostki.	Wydział Inwestycji i Drogownictwa	2014	2018	2 099 968,00	2 067 618,00	0,00	0,00	0,00	2 067 618,00
1.1.2.5	Termomodernizacja budynku Domu Pomocy Społecznej "Przyjaźń" w Tarnowskich Górach, ul. Włostka 24, - Poprawa warunków pobytu pensjonariuszy, ograniczenie kosztów funkcjonowania jednostki.	Wydział Inwestycji i Drogownictwa	2014	2020	3 444 933,00	0,00	1 703 709,00	1 703 709,00	0,00	3 407 418,00
1.1.2.6	Termomodernizacja budynku I Liceum Ogólnokształcącego im. S. Sempolowskiej w Tarnowskich Górach - Poprawa warunków nauczania, ograniczenie kosztów funkcjonowania jednostki.	Wydział Inwestycji i Drogownictwa	2014	2018	2 584 779,00	1 443 709,00	0,00	0,00	0,00	0,00
1.1.2.7	Termomodernizacja budynku szkoły Specjalnego Ośrodka Szkolno-Wychowawczego w Tarnowskich Górach, ul. Strzelców Bytomskich 7 - Poprawa warunków nauczania, ograniczenie kosztów funkcjonowania jednostki.	Wydział Inwestycji i Drogownictwa	2014	2018	1 775 744,00	1 745 854,00	0,00	0,00	0,00	1 745 854,00
1.1.2.8	Program "Powiatowe Centrum Usług Społecznych" - Rozwój usług społecznych dla mieszkańców Powiatu Tarnogórskiego	Powiatowe Centrum Pomocy Rodzinie w Tarnowskich Górach	2018	2020	9 300,00	9 300,00	0,00	0,00	0,00	9 300,00
1.2	Wydatki na programy, projekty lub zadania związane z umowami partnerstwa publiczno-prywatnego, z tego:				0,00	0,00	0,00	0,00	0,00	0,00
1.2.1	- wydatki bieżące				0,00	0,00	0,00	0,00	0,00	0,00
1.2.2	- wydatki majątkowe				0,00	0,00	0,00	0,00	0,00	0,00
1.3	Wydatki na programy, projekty lub zadania pozostałe (inne niż wymienione w pkt 1.1 i 1.2), z tego:				947 820,00	301 047,00	35 000,00	35 000,00	0,00	259 350,00
1.3.1	- wydatki bieżące				693 470,00	46 637,00	35 000,00	35 000,00	0,00	5 000,00
1.3.1.1	Przeciwdziałamy wykluczeniu cyfrowemu - Internet w domu i w szkole - Zapewnienie ciągłości i trwałości projektu	Wydział Strategii i Rozwoju	2012	2018	249 376,00	5 000,00	0,00	0,00	0,00	5 000,00
1.3.1.2	Właściwe zarządzanie środowiskiem gwarantem bezpieczeństwa i zdrowia mieszkańców Powiatu Tarnogórskiego - Zapewnienie ciągłości i trwałości projektu	Wydział Ochrony Środowiska i Rolnictwa	2012	2020	434 094,00	41 697,00	35 000,00	35 000,00	0,00	0,00
1.3.2	- wydatki majątkowe				264 350,00	254 350,00	0,00	0,00	0,00	254 350,00
1.3.2.1	Przeciwdziałamy wykluczeniu cyfrowemu - Internet w domu i w szkole - Zapewnienie ciągłości i trwałości projektu	Wydział Strategii i Rozwoju	2012	2018	25 000,00	20 000,00	0,00	0,00	0,00	20 000,00
1.3.2.2	Wymiana windy osobowej wraz z wyjściami ewakuacyjnymi w DPS "Przyjaźń" - Poprawa bezpieczeństwa oraz komfortu przebywania pensjonariuszy.	Wydział Inwestycji i Drogownictwa	2017	2018	225 000,00	220 000,00	0,00	0,00	0,00	220 000,00
1.3.2.3	Właściwe zarządzanie środowiskiem gwarantem bezpieczeństwa i zdrowia mieszkańców Powiatu Tarnogórskiego - Zapewnienie ciągłości i trwałości projektu	Wydział Ochrony Środowiska i Rolnictwa	2012	2020	14 350,00	14 350,00	0,00	0,00	0,00	14 350,00

Załącznik nr 3 do uchwały nr .....

Rady Powiatu Tarnogórskiego

z dnia 24 kwietnia 2018 r.

**Objaśnienia do zmian kategorii i wartości przyjętych w Wieloletniej Prognozie Finansowej Powiatu Tarnogórskiego na lata 2018 – 2026**

Zmiany w prognozie wynikają ze zmian w budżecie Powiatu dokonanych uchwałami na przestrzeni kwietnia bieżącego roku. Zmiany te wpłynęły na kształtowanie się danych w roku bieżącym oraz limity wydatków na realizację przedsięwzięć wieloletnich. Wartości podstawowych kategorii prognozy oraz ich zmiany dla roku 2018 obrazuje poniższe zestawienie tabelaryczne.

Lp.	Tytuł pozycji	Wartość WPF z dnia 28.03.2018r.	Wartość WPF z obecnej uchwały	Różnica
1	Ogółem dochody	159 463 752,00	158 784 069,00	- 679 683,00
2	Ogółem wydatki	163 929 269,00	165 206 096,00	1 276 827,00
3	Wynik budżetu (1-2)	-4 465 517,00	-6 422 027,00	-1 956 510,00
4	Przychody ogółem	7 019 517,00	8 976 027,00	1 956 510,00
5	Rozchody budżetu	2 554 000,00	2 554 000,00	0,00
6	Wynik operacyjny brutto = dochody bieżące - wydatki bieżące	6 624 440,00	4 673 157,00	- 1 951 283,00

Zmiany w dochodach budżetowych związane były z:

1. wprowadzeniem do budżetu środków z dotacji od Wojewody na realizację zadań zleconych w pomocy społecznej oraz gospodarce nieruchomościami (kwota 21 600 zł);

2. dostosowaniem planu, w zakresie dochodów z subwencji oświatowej (zmniejszenie o kwotę 801 361 zł) oraz udziału Powiatu w podatku dochodowym od osób fizycznych (zwiększenie o kwotę 100 078 zł), do informacji ministerialnej przekazywanej po uchwaleniu budżetu państwa.

Skutki zmniejszenia dochodów ogółem o kwotę 679 683 zł a także zwiększenia wydatków ogółem o kwotę 1 276 827 zł zostały sfinansowane przychodami z wolnych środków w kwocie 1 956 510 zł.

Wolne środki przeznaczono na doszacowania planu dotacji dla niepublicznych jednostek systemu oświaty (1 250 000 zł), w niewielkim stopniu na zabezpieczenie wykonania systemu alarmowego budynku przy ul. Sienkiewicza 16 (5 227 zł) oraz sfinansowanie zmniejszenia części oświatowej subwencji ogólnej (701 283 zł).

Pozostałe zmiany, w samej tylko grupie wydatków, służyły dostosowaniu planu do przewidywanego wykonania.

Nie uległa zmianie wartość rozchodów oraz podstawowych kategorii w budżecie w latach przyszłych.

Sfinansowanie deficytu, wynikającego zarówno ze zmniejszonych dochodów, jak również zwiększonych wydatków, przychodami z wolnych środków nie pozostało bez negatywnego wpływu na kształtowanie się ustawowych wskaźników z art. 242 i 243 ustawy o finansach publicznych. Dopuszczalny wskaźnik spłaty zobowiązań określony art. 243 ustawy obniżył swą wartość w latach 2019-2021 corocznie o 0,4%. I choć różnica pomiędzy dopuszczalnym a planowanym wskaźnikiem kształtuje się nadal na bezpiecznym poziomie w całym okresie prognozy, należy z dużą ostrożnością podchodzić do kwestii angażowania przychodów celem sfinansowania wydatków bieżących a także zaciągania ewentualnych, kolejnych zobowiązań dłużnych.

Tylko jedna zmiana dokonana została w wykazie przedsięwzięć stanowiącym załącznik nr 2. O kwotę 5 227 zł zwiększono limit wydatków w roku 2018 dla zadania współfinansowanego środkami unijnymi pn. „Adaptacja budynku przy ul. Sienkiewicza 16 w Tarnowskich Górach na potrzeby utworzenia Centrum Usług Społecznych”. Wynika to z rozszerzenia zakresu robót o wykonanie systemu alarmowego.

PRZEWODNICZĄCA  
ZARZĄDU POWIATU  
*Krystyna Kosmala*  
Krystyna Kosmala