

**Uchwała nr 296/1289/2018  
Zarządu Powiatu Tarnogórskiego  
z dnia 14 maja 2018 roku**

**w sprawie:  
przekazania pod obrady Rady Powiatu Tarnogórskiego projektu uchwały w sprawie zmiany  
Wieloletniej Prognozy Finansowej Powiatu Tarnogórskiego na lata 2018-2026**

Na podstawie art. 32 ust. 2 pkt 1 ustawy z dnia 5 czerwca 1998r. o samorządzie powiatowym (tekst jednolity Dz. U. z 2017r. poz. 1868 z późn. zm.<sup>1</sup>)

**Zarząd Powiatu  
uchwala:**

**§ 1**


Kieruje się pod obrady Rady Powiatu Tarnogórskiego projekt uchwały w sprawie zmiany Wieloletniej Prognozy Finansowej Powiatu Tarnogórskiego na lata 2018-2026 stanowiący załącznik do niniejszej uchwały.

**§ 2**

Wykonanie uchwały powierza się Staroście Tarnogórskiemu.

**§ 3**

Uchwała wchodzi w życie z dniem podjęcia.

  
**PRZEWODNICZĄCA  
ZARZĄDU POWIATU**  
Krystyna Kosmala

---

<sup>1</sup> Przepisy wprowadzające zmiany opublikowano w: Dz. U. z 2018 r. poz.130.

Projekt

z dnia 14 maja 2018 r.

Zatwierdzony przez Zarząd Powiatu Tarnogórskiego

**UCHWAŁA NR .....  
RADY POWIATU TARNOGÓRSKIEGO**

z dnia 29 maja 2018 r.

**w sprawie zmiany Wieloletniej Prognozy Finansowej Powiatu Tarnogórskiego na lata 2018-2026**

Na podstawie art. 226, art. 227, art. 228, art. 229, art. 230, art. 231, art. 242 i art. 243 ustawy z dnia 27 sierpnia 2009 roku o finansach publicznych (tekst jednolity: Dz. U. z 2017r. poz. 2077) oraz Rozporządzenia Ministra Finansów z dnia 10 stycznia 2013 roku w sprawie wieloletniej prognozy finansowej jednostki samorządu terytorialnego (tekst jednolity: Dz. U. z 2015r. poz. 92)

**Rada Powiatu  
uchwala:**


§ 1. Załącznik nr 1 do uchwały nr XLIV/363/2017 Rady Powiatu Tarnogórskiego z dnia 19 grudnia 2017 roku w sprawie Wieloletniej Prognozy Finansowej Powiatu Tarnogórskiego na lata 2018-2026 otrzymuje brzmienie według załącznika nr 1 do niniejszej uchwały.

§ 2. Załącznik nr 2 do uchwały nr XLIV/363/2017 Rady Powiatu Tarnogórskiego z dnia 19 grudnia 2017 roku w sprawie Wieloletniej Prognozy Finansowej Powiatu Tarnogórskiego na lata 2018-2026 otrzymuje brzmienie według załącznika nr 2 do niniejszej uchwały.

§ 3. Uchwała się objaśnienia wartości Wieloletniej Prognozy Finansowej Powiatu Tarnogórskiego na lata 2018-2026 w związku ze zmianami dokonanymi w budżecie Powiatu Tarnogórskiego.

§ 4. Wykonanie uchwały powierza się Zarządowi Powiatu Tarnogórskiego.

§ 5. Uchwała wchodzi w życie z dniem podjęcia i podlega ogłoszeniu w sposób zwyczajowo przyjęty.

**PRZEWODNICZĄCA  
ZARZĄDU POWIATU**  
  
**Krystyna Kosmala**

# Wieloletnia Prognoza Finansowa 1)

z tego:														
Wyszczególnienie	Dochody ogółem x	Dochody bieżące x	w tym:							w tym:				
			1.1	1.1.1	1.1.2	1.1.3	1.1.3.1	1.1.4	1.1.5	1.2	1.2.1	1.2.2		
													dochody z tytułu udziału we wpływach z podatku dochodowego od osób fizycznych	dochody z tytułu udziału we wpływach z podatku dochodowego od osób prawnych
Lp	1													
2018	160 522 819,00	146 810 479,00	39 123 846,00	1 075 000,00	4 651 605,00	0,00	61 581 720,00	27 755 657,00	13 712 340,00	1 356 926,00	12 355 414,00			
2019	151 301 000,00	146 201 000,00	39 300 000,00	1 080 000,00	4 580 000,00	0,00	62 150 000,00	27 291 000,00	5 100 000,00	1 100 000,00	4 000 000,00			
2020	150 956 000,00	145 756 000,00	39 600 000,00	1 090 000,00	4 600 000,00	0,00	62 100 000,00	26 566 000,00	5 200 000,00	1 000 000,00	4 200 000,00			
2021	148 760 000,00	144 810 000,00	39 850 000,00	1 100 000,00	4 615 000,00	0,00	62 000 000,00	25 445 000,00	3 950 000,00	950 000,00	3 000 000,00			
2022	148 895 000,00	144 895 000,00	40 100 000,00	1 115 000,00	4 630 000,00	0,00	61 850 000,00	25 400 000,00	4 000 000,00	900 000,00	3 100 000,00			
2023	149 170 000,00	145 120 000,00	40 300 000,00	1 120 000,00	4 650 000,00	0,00	61 700 000,00	25 550 000,00	4 050 000,00	850 000,00	3 200 000,00			
2024	149 515 000,00	145 315 000,00	40 600 000,00	1 140 000,00	4 675 000,00	0,00	61 500 000,00	25 600 000,00	4 200 000,00	800 000,00	3 400 000,00			
2025	149 840 000,00	145 490 000,00	40 800 000,00	1 150 000,00	4 690 000,00	0,00	61 300 000,00	25 750 000,00	4 350 000,00	800 000,00	3 550 000,00			
2026	149 970 000,00	145 520 000,00	41 000 000,00	1 170 000,00	4 700 000,00	0,00	61 000 000,00	25 850 000,00	4 450 000,00	750 000,00	3 700 000,00			

1) Wzór może być stosowany także w układzie pionowym, w którym poszczególne pozycje są przedstawiane w kolumnach, a lata w wierszach.

2) Zgodnie z art. 227 ustawy z dnia 27 sierpnia 2009 r. o finansach publicznych (Dz. U. z 2013 r. poz. 865 z późn. zm.) zwanej dalej „ustawą”, wieloletnia prognoza finansowa obejmuje okres roku budżetowego oraz co najmniej trzech kolejnych lat. W sytuacji dłuższego okresu prognozowania finansowego wzór stosuje się także dla lat wkraczających poza minimalny (4 letni) okres prognozy, wynikający z art. 227 ustawy.

3) W pozycji wykazuje się kwoty pobieranych przez jednostki samorządu terytorialnego, a nie tylko podatków i opłat lokalnych.

		z tego:									
Wyszczególnienie	Wydatki ogółem x	w tym:									
		z tytułu poręczeń i gwarancji x	w tym:		na spłatę przejętych zobowiązań samodzielnego publicznego zakładu opieki zdrowotnej przekazanego na zasadach określonych w przepisach o działalności leczniczej, w wysokości w jakiej nie podlegają sfinansowaniu dotacją z budżetu państwa 4)	wydatki na obsługę długu x	odsetki i dyskonto określone w art. 243 ust. 1 ustawy x	w tym:			Wydatki majątkowe x
								odsetki i dyskonto podlegające wyłączeniu z limitu art. 243 ustawy, o którym mowa w art. 243 ustawy x	odsetki i dyskonto podlegające wyłączeniu z limitu art. 243 ustawy, o którym mowa w art. 243 ustawy, z tytułu zaciągniętych na wkład krajowy x	odsetki i dyskonto podlegające wyłączeniu z limitu art. 243 ustawy, o którym mowa w art. 243 ustawy, z tytułu zaciągniętych na wkład krajowy x	
Lp	2	2.1.1	2.1.1.1	2.1.2	2.1.3	2.1.3.1	2.1.3.1.1	2.1.3.1.2	2.2		
2018	167 003 846,00	0,00	0,00	0,00	700 000,00	700 000,00	0,00	0,00	24 844 720,00		
2019	149 147 000,00	0,00	0,00	x	620 000,00	620 000,00	0,00	0,00	7 000 000,00		
2020	148 802 000,00	0,00	0,00	x	520 000,00	520 000,00	0,00	0,00	7 200 000,00		
2021	146 606 000,00	0,00	0,00	x	470 000,00	470 000,00	0,00	0,00	6 000 000,00		
2022	146 441 901,00	0,00	0,00	x	440 000,00	440 000,00	0,00	0,00	6 300 000,00		
2023	146 870 000,00	0,00	0,00	x	400 000,00	400 000,00	0,00	0,00	6 500 000,00		
2024	147 315 000,00	0,00	0,00	x	350 000,00	350 000,00	0,00	0,00	6 700 000,00		
2025	147 640 000,00	0,00	0,00	x	260 000,00	260 000,00	0,00	0,00	6 900 000,00		
2026	147 815 000,00	0,00	0,00	x	150 000,00	150 000,00	0,00	0,00	7 000 000,00		

4) W pozycji wykazuje się kwoty dla lat budżetowych 2013-2018.

z tego:												
Wyszczególnienie	Wynik budżetu x	Przychody budżetu x	Nadwyżka budżetowa z lat ubiegłych x	na pokrycie deficytu budżetu x	Wolne środki, o których mowa w art. 217 ust.2 pkt 6 ustawy x	na pokrycie deficytu budżetu x	Kredyty, pożyczki, emisja papierów wartościowych x	na pokrycie deficytu budżetu x	w tym:		Inne przychody niezwiązane z zaciąganiem długu 5) x	w tym:
Lp	3	4	4.1	4.1.1	4.2	4.2.1	4.3	4.3.1	4.4	4.4.1		
2018	-6 481 027,00	9 035 027,00	0,00	0,00	9 035 027,00	6 481 027,00	0,00	0,00	0,00	0,00		
2019	2 154 000,00	0,00	0,00	0,00	0,00	0,00	0,00	0,00	0,00	0,00		
2020	2 154 000,00	0,00	0,00	0,00	0,00	0,00	0,00	0,00	0,00	0,00		
2021	2 154 000,00	0,00	0,00	0,00	0,00	0,00	0,00	0,00	0,00	0,00		
2022	2 453 099,00	0,00	0,00	0,00	0,00	0,00	0,00	0,00	0,00	0,00		
2023	2 300 000,00	0,00	0,00	0,00	0,00	0,00	0,00	0,00	0,00	0,00		
2024	2 200 000,00	0,00	0,00	0,00	0,00	0,00	0,00	0,00	0,00	0,00		
2025	2 200 000,00	0,00	0,00	0,00	0,00	0,00	0,00	0,00	0,00	0,00		
2026	2 155 000,00	0,00	0,00	0,00	0,00	0,00	0,00	0,00	0,00	0,00		

5) W pozycji wykazuje się w szczególności kwoty przychodów z tytułu prywatyzacji majątku oraz spłaty pożyczek udzielonych ze środków jednostki.

Wyszczególnienie	Rozchody budżetu x	z tego:							Kwota zobowiązań wynikających z przejęcia przez jednostkę samorządu terytorialnego zobowiązań po likwidowanych i przekształcanych jednostkach zaliczanych do sektora finansów publicznych	Różnica między dochodami bieżącymi, skorygowanymi o środki <sup>7)</sup> a wydatkami bieżącymi, pomniejszonymi o wydatki	Różnica między dochodami bieżącymi, skorygowanymi o środki <sup>7)</sup> a wydatkami bieżącymi, pomniejszonymi o wydatki
		z tego:						Kwota długu x			
		w tym:				Inne rozchody niezwiązane ze spłatą długu	6				
		5.1	5.1.1	5.1.1.1	5.1.1.2						
Lp	5	5.1	5.1.1	5.1.1.1	5.1.1.2	5.1.1.3	5.2	6	7	8.1	8.2
2018	2 554 000,00	2 554 000,00	0,00	0,00	0,00	0,00	0,00	17 770 099,00	0,00	4 651 353,00	13 686 380,00
2019	2 154 000,00	2 154 000,00	0,00	0,00	0,00	0,00	0,00	15 616 099,00	0,00	4 054 000,00	4 054 000,00
2020	2 154 000,00	2 154 000,00	0,00	0,00	0,00	0,00	0,00	13 462 099,00	0,00	4 154 000,00	4 154 000,00
2021	2 154 000,00	2 154 000,00	0,00	0,00	0,00	0,00	0,00	11 308 099,00	0,00	4 204 000,00	4 204 000,00
2022	2 453 099,00	2 453 099,00	0,00	0,00	0,00	0,00	0,00	8 855 000,00	0,00	4 753 099,00	4 753 099,00
2023	2 300 000,00	2 300 000,00	0,00	0,00	0,00	0,00	0,00	6 555 000,00	0,00	4 750 000,00	4 750 000,00
2024	2 200 000,00	2 200 000,00	0,00	0,00	0,00	0,00	0,00	4 355 000,00	0,00	4 700 000,00	4 700 000,00
2025	2 200 000,00	2 200 000,00	0,00	0,00	0,00	0,00	0,00	2 155 000,00	0,00	4 750 000,00	4 750 000,00
2026	2 155 000,00	2 155 000,00	0,00	0,00	0,00	0,00	0,00	0,00	0,00	4 705 000,00	4 705 000,00

6) W pozycji wykazuje się w szczególności wyłączenia wynikające z art. 36 ustawy z dnia 7 grudnia 2012 r. o zmianie niektórych ustaw w związku z realizacją ustawy budżetowej (Dz.U. poz. 1458 oraz z 2013 r. poz. 1199) oraz kwoty wykupu obligacji przychodowych.

7) Skorygowanie o środki określone w przepisach dotyczących w szczególności powiększenia o nadwyżkę budżetową z lat ubiegłych, zgodnie z art. 242 ustawy.

8) Pomniejszenie wydatków bieżących, zgodnie z art. 36 ust. 1 pkt 1 ustawy z dnia 7 grudnia 2012 r. o zmianie niektórych ustaw w związku z realizacją ustawy budżetowej, dotyczy lat 2013-2015.

Wskaźnik spłaty zobowiązań									
Wyszczególnienie	Wskaźnik planowanej łącznej kwoty spłaty zobowiązań, o której mowa w art. 243 ust. 1 ustawy, do dochodów, bez uwzględnienia zobowiązań związku współtworzonego przez jednostkę samorządu terytorialnego, po uwzględnieniu ustawowych wyłączeń przypadających na dany rok <sup>x</sup>	Wskaźnik planowanej łącznej kwoty spłaty zobowiązań, o której mowa w art. 243 ust. 1 ustawy, do dochodów, bez uwzględnienia zobowiązań związku współtworzonego przez jednostkę samorządu terytorialnego, po uwzględnieniu ustawowych wyłączeń przypadających na dany rok <sup>x</sup>	Kwota zobowiązań związku współtworzonego przez jednostkę samorządu terytorialnego, przypadających do spłaty w danym roku budżetowym, podlegająca doliczeniu zgodnie z art. 244 ustawy <sup>x</sup>	Wskaźnik planowanej łącznej kwoty spłaty zobowiązań, o której mowa w art. 243 ust. 1 ustawy, do dochodów, po uwzględnieniu zobowiązań związku współtworzonego przez jednostkę samorządu terytorialnego oraz po uwzględnieniu ustawowych wyłączeń przypadających na dany rok <sup>x</sup>	Wskaźnik dochodów bieżących powiększonych o dochody ze sprzedaży majątku oraz pomniejszonych o wydatki bieżące, do dochodów budżetu, ustalony dla danego roku (wskaźnik jednoroczny) x	Dopuszczalny wskaźnik spłaty zobowiązań określony w art. 243 ustawy, po uwzględnieniu ustawowych wyłączeń obliczony w oparciu o wykonanie roku poprzedzającego (wskaźnik ustalony w oparciu o średnią arytmetyczną z 3 poprzednich lat) x	Dopuszczalny wskaźnik spłaty zobowiązań określony w art. 243 ustawy, po uwzględnieniu ustawowych wyłączeń obliczony w oparciu o plan 3 kwartałów poprzedzającego roku budżetowego x	Informacja o spełnieniu wskaźnika spłaty zobowiązań określonego w art. 243 ustawy, po uwzględnieniu zobowiązań związku współtworzonego przez jednostkę samorządu terytorialnego oraz po uwzględnieniu ustawowych wyłączeń obliczonego w oparciu o plan 3 kwartałów poprzedzającego roku budżetowego x	Informacja o spełnieniu wskaźnika spłaty zobowiązań określonego w art. 243 ustawy, po uwzględnieniu zobowiązań związku współtworzonego przez jednostkę samorządu terytorialnego oraz po uwzględnieniu ustawowych wyłączeń obliczonego w oparciu o wykonanie roku poprzedzającego roku budżetowego x
	9.1	9.2	9.3	9.4	9.5	9.6	9.6.1	9.7	9.7.1
	2018	2,03%	0,00	2,03%	3,74%	5,48%	6,69%	TAK	TAK
	2019	1,83%	0,00	1,83%	3,41%	5,04%	6,25%	TAK	TAK
	2020	1,77%	0,00	1,77%	3,41%	3,19%	4,40%	TAK	TAK
	2021	1,76%	0,00	1,76%	3,46%	3,52%	3,52%	TAK	TAK
	2022	1,94%	0,00	1,94%	3,80%	3,43%	3,43%	TAK	TAK
	2023	1,81%	0,00	1,81%	3,75%	3,56%	3,56%	TAK	TAK
	2024	1,71%	0,00	1,71%	3,68%	3,67%	3,67%	TAK	TAK
	2025	1,64%	0,00	1,64%	3,70%	3,74%	3,74%	TAK	TAK
	2026	1,54%	0,00	1,54%	3,64%	3,71%	3,71%	TAK	TAK

9) W pozycji wykazuje się w szczególności wyłączenia wynikające z art. 36 ustawy z dnia 7 grudnia 2012 r. o zmianie niektórych ustaw w związku z realizacją ustawy budżetowej oraz wyłączenia związane z emisją obligacji przychodowych. Identyfikacja wyłączenia dotyczy pozycji 9.6.1.

Wyszczególnienie	Przeznaczenie prognozowanej nadwyżki budżetowej 10)	w tym na:	Informacje uzupełniające o wybranych rodzajach wydatków budżetowych							
			Wydatki bieżące na wynagrodzenia i składki od nich naliczane	Wydatki związane z funkcjonowaniem organów jednostki samorządu terytorialnego 11)	Wydatki objęte limitem, o którym mowa w art. 226 ust. 3 pkt 4 ustawy	z tego:		Wydatki inwestycyjne kontynuowane 12)	Nowe wydatki inwestycyjne 13)	Wydatki majątkowe w formie dotacji
						bieżące	majątkowe			
Lp	10	10.1	11.1	11.2	11.3	11.3.1	11.3.2	11.4	11.5	11.6
2018	0,00	0,00	76 214 708,60	16 463 046,00	22 210 036,00	2 812 374,00	19 397 662,00	17 210 362,00	7 634 358,00	0,00
2019	2 154 000,00	2 154 000,00	75 800 000,00	14 600 000,00	6 490 419,00	3 996 643,00	2 493 776,00	2 493 776,00	4 406 224,00	100 000,00
2020	2 154 000,00	2 154 000,00	76 000 000,00	14 650 000,00	5 583 409,00	3 089 633,00	2 493 776,00	2 493 776,00	4 606 224,00	100 000,00
2021	2 154 000,00	2 154 000,00	76 150 000,00	14 700 000,00	646 115,00	646 115,00	0,00	0,00	5 890 000,00	110 000,00
2022	2 453 099,00	2 453 099,00	76 200 000,00	14 800 000,00	0,00	0,00	0,00	0,00	6 180 000,00	120 000,00
2023	2 300 000,00	2 300 000,00	76 250 000,00	14 900 000,00	0,00	0,00	0,00	0,00	6 370 000,00	130 000,00
2024	2 200 000,00	2 200 000,00	76 400 000,00	14 925 000,00	0,00	0,00	0,00	0,00	6 555 000,00	145 000,00
2025	2 200 000,00	2 200 000,00	76 500 000,00	14 975 000,00	0,00	0,00	0,00	0,00	6 740 000,00	160 000,00
2026	2 155 000,00	2 155 000,00	76 700 000,00	15 000 000,00	0,00	0,00	0,00	0,00	6 830 000,00	170 000,00

10) Przeznaczenie nadwyżki budżetowej, inne niż spłaty kredytów, pożyczek i wykup papierów wartościowych, wymaga określenia w wieloletniej prognozy finansowej.

11) W pozycji wykazuje się ewentualnie wydatki w ramach zadań własnych klasyfikowanych w dziale 750 - Administracja publiczna w rozdziałach właściwych dla organów i urzędów jednostki samorządu terytorialnego.

12) W pozycji wykazuje się wydatki inwestycyjne rozpoznane co najmniej w poprzednim roku budżetowym, którego dotyczy kolumna.

13) W pozycji wykazuje się wartość nowych inwestycji, które planuje się rozpoznać w roku, którego dotyczy kolumna.



Finansowanie programów, projektów lub zadań realizowanych z udziałem środków, o których mowa w art. 5 ust. 1 pkt 2 i 3 ustawy									
Wyszczególnienie	w tym:			Dochody majątkowe na programy, projekty lub zadania finansowane z udziałem środków, o których mowa w art. 5 ust. 1 pkt 2 i 3 ustawy	w tym:		Wydatki bieżące na programy, projekty lub zadania finansowane z udziałem środków, o których mowa w art. 5 ust. 1 pkt 2 i 3 ustawy	w tym:	
	Dochody bieżące na programy, projekty lub zadania finansowane z udziałem środków, o których mowa w art. 5 ust. 1 pkt 2 i 3 ustawy	w tym:			środki określone w art. 5 ust. 1 pkt 2 ustawy	środki określone w art. 5 ust. 1 pkt 2 ustawy		środki określone w art. 5 ust. 1 pkt 2 ustawy	w tym:
Lp	12.1	12.1.1	12.1.1.1	12.2	12.2.1	12.2.1.1	12.3	12.3.1	12.3.2
2018	1 766 494,00	1 519 223,00	509 530,00	10 194 414,00	10 193 614,00	5 419 397,00	2 765 677,00	1 519 223,00	509 530,00
2019	3 651 637,00	3 102 581,00	911 946,00	1 412 482,00	1 412 482,00	0,00	3 961 643,00	3 102 581,00	911 946,00
2020	2 819 497,00	2 603 044,00	393 861,00	1 412 482,00	1 412 482,00	0,00	3 054 633,00	2 603 044,00	393 861,00
2021	599 198,00	549 198,00	0,00	0,00	0,00	0,00	646 115,00	549 198,00	0,00
2022	0,00	0,00	0,00	0,00	0,00	0,00	0,00	0,00	0,00
2023	0,00	0,00	0,00	0,00	0,00	0,00	0,00	0,00	0,00
2024	0,00	0,00	0,00	0,00	0,00	0,00	0,00	0,00	0,00
2025	0,00	0,00	0,00	0,00	0,00	0,00	0,00	0,00	0,00
2026	0,00	0,00	0,00	0,00	0,00	0,00	0,00	0,00	0,00

14) W pozycji 12.1.1.1, 12.2.1.1, 12.3.2, 12.4.2., 12.5.1, 12.6.1, 12.7.1 oraz 12.8.1, wykazuje się wyłącznie kwoty wynikające z umów na realizację programu, projektu lub zadania zawartych na dzień uchwalenia prognozy, a nieplanowanych do zawarcia w okresie prognozy.

Lp	Wyszczególnienie	w tym:		Wydanki majątkowe na realizację projektu lub zadania	Wydanki majątkowe na realizację projektu lub zadania	Wydanki na wkład krajowy w związku z umową na realizację programu, projektu lub zadania	w tym:		Wydanki na wkład krajowy w związku z umową na realizację programu, projektu lub zadania	w tym:		Przychody z tytułu kredytów, pożyczek, emisji papierów wartościowych powstałe w związku z umową na realizację programu, projektu lub zadania	w tym:	
		12.4	12.4.1	12.4.2	12.5	12.5.1	12.5.1	12.5.1		12.6	12.6.1	12.7	12.7.1	12.7.1
2018	16 965 312,00	10 641 895,00	5 867 678,00	6 575 359,00	4 564 834,00	4 564 834,00	4 564 834,00	4 564 834,00	0,00	0,00	0,00	0,00	0,00	0,00
2019	1 703 709,00	1 412 482,00	0,00	820 747,00	142 937,00	142 937,00	142 937,00	142 937,00	0,00	0,00	0,00	0,00	0,00	0,00
2020	1 703 709,00	1 412 482,00	0,00	742 816,00	61 733,00	61 733,00	61 733,00	61 733,00	0,00	0,00	0,00	0,00	0,00	0,00
2021	0,00	0,00	0,00	96 917,00	0,00	0,00	0,00	0,00	0,00	0,00	0,00	0,00	0,00	0,00
2022	0,00	0,00	0,00	0,00	0,00	0,00	0,00	0,00	0,00	0,00	0,00	0,00	0,00	0,00
2023	0,00	0,00	0,00	0,00	0,00	0,00	0,00	0,00	0,00	0,00	0,00	0,00	0,00	0,00
2024	0,00	0,00	0,00	0,00	0,00	0,00	0,00	0,00	0,00	0,00	0,00	0,00	0,00	0,00
2025	0,00	0,00	0,00	0,00	0,00	0,00	0,00	0,00	0,00	0,00	0,00	0,00	0,00	0,00
2026	0,00	0,00	0,00	0,00	0,00	0,00	0,00	0,00	0,00	0,00	0,00	0,00	0,00	0,00

15) Przez program, projekt lub zadanie finansowane w co najmniej 60% środkami, o których mowa w art. 5 ust. 1 pkt 2 ustawy, należy rozumieć także taki program, projekt lub zadanie przynoszące dochód, dla których poziom finansowania ze środków, o których mowa w art. 5 ust. 1 pkt 2 ustawy, ustala się po odliczeniu zdyktowanego dochodu obliczanego zgodnie z przepisami Unii Europejskiej dotyczącymi takiego programu, projektu lub zadania.

Wyszczególnienie	Kwoty dotyczące przejęcia i spłaty zobowiązań po samodzielnych publicznych zakładach opieki zdrowotnej oraz pokrycia ujemnego wyniku		Kwoty dotyczące przejęcia i spłaty zobowiązań po samodzielnych publicznych zakładach opieki zdrowotnej oraz pokrycia ujemnego wyniku						
	Przychody z tytułu kredytów, pożyczek, emisji papierów wartościowych powstające w związku z zawartą po dniu 1 stycznia 2013 r. umową na realizację programu, projektu lub zadania finansowanego w co najmniej 60% środkami, o których mowa w art. 5 ust. 1 pkt 2 ustawy	w tym:	Kwota zobowiązań wynikających z przejęcia przez jednostkę samorządu terytorialnego zobowiązań po likwidowanych i przekształcanych samodzielnych zakładach opieki zdrowotnej	Dochody budżetowe z tytułu dotacji celowej z budżetu państwa, o której mowa w art. 196 ustawy z dnia 15 kwietnia 2011 r. o działalności leczniczej (Dz. U. z 2013 r. poz. 217, z późn. zm.)	Wysokość zobowiązań podlegających umorzeniu, o którym mowa w art. 190 ustawy o działalności leczniczej	Wydanki na spłatę przejętych zobowiązań samodzielnego publicznego zakładu opieki zdrowotnej przekształconego na zasadach określonych w przepisach o działalności leczniczej	Wydanki na spłatę przejętych zobowiązań samodzielnego publicznego zakładu opieki zdrowotnej na 2011 r. na podstawie przepisów o zakładach opieki zdrowotnej	Wydanki na spłatę zobowiązań samodzielnego publicznego zakładu opieki zdrowotnej przejętych do końca samodzielnego publicznego zakładu opieki zdrowotnej	Wydanki bieżące na pokrycie ujemnego wyniku finansowego samodzielnego publicznego zakładu opieki zdrowotnej
Lp	12.8	12.8.1	13.1	13.2	13.3	13.4	13.5	13.6	13.7
2018	0,00	0,00	0,00	0,00	0,00	0,00	0,00	0,00	0,00
2019	0,00	0,00	0,00	0,00	0,00	0,00	0,00	0,00	0,00
2020	0,00	0,00	0,00	0,00	0,00	0,00	0,00	0,00	0,00
2021	0,00	0,00	0,00	0,00	0,00	0,00	0,00	0,00	0,00
2022	0,00	0,00	0,00	0,00	0,00	0,00	0,00	0,00	0,00
2023	0,00	0,00	0,00	0,00	0,00	0,00	0,00	0,00	0,00
2024	0,00	0,00	0,00	0,00	0,00	0,00	0,00	0,00	0,00
2025	0,00	0,00	0,00	0,00	0,00	0,00	0,00	0,00	0,00
2026	0,00	0,00	0,00	0,00	0,00	0,00	0,00	0,00	0,00

Dane uzupełniające o długu i jego spłacie						
Wyszczególnienie	Spłaty rat kapitałowych oraz wykup papierów wartościowych, o których mowa w pkt 5.1., wynikające wyłącznie z tytułu zobowiązań już zaciągniętych x	Kwota długu, którego planowana spłata dokona się z wydatków budżetu x	Wydatki zmniejszające dług x	w tym:		
				spłata zobowiązań z tytułu dłużnych papierów, innych niż w poz. 14.3.3 x	związane z umowami zaliczanymi do tytułów dłużnych wliczanych do państwowego długu publicznego x	wypłaty z tytułu wymagalnych poręczeń i gwarancji x
Lp	14.1	14.2	14.3	14.3.1	14.3.2	14.3.3
2018	2 554 000,00	0,00	0,00	0,00	0,00	0,00
2019	2 154 000,00	0,00	0,00	0,00	0,00	0,00
2020	2 154 000,00	0,00	0,00	0,00	0,00	0,00
2021	2 154 000,00	0,00	0,00	0,00	0,00	0,00
2022	2 453 099,00	0,00	0,00	0,00	0,00	0,00
2023	2 300 000,00	0,00	0,00	0,00	0,00	0,00
2024	2 200 000,00	0,00	0,00	0,00	0,00	0,00
2025	2 200 000,00	0,00	0,00	0,00	0,00	0,00
2026	2 155 000,00	0,00	0,00	0,00	0,00	0,00

\* Informacja o spełnieniu wskaźnika spłaty zobowiązań określonego w art. 243 ustawy po uwzględnieniu zobowiązań związku współtworzonego przez jednostkę samorządu terytorialnego oraz po uwzględnieniu usługowych wyłączeń zostanie automatycznie wygenerowana przez aplikację wskazaną przez Ministra Finansów, o której mowa w § 4 ust. 1 rozporządzenia Ministra Finansów z dnia 10 stycznia 2013 r. w sprawie wieloletniej prognozy finansowej jednostki samorządu terytorialnego (Dz. U. z 2015 r. poz. 92). Automatycznie wyliczenia danych na podstawie wartości historycznych i prognozowanych przez jednostkę samorządu terytorialnego dotyczą w szczególności także pozycji 9.6-9.6.1 i pozycji z sekcji 16.

\*\* Należy wskazać jedną z następujących podklas prawnych: art. 240a ust. 4 / art. 240a ust. 8 / art. 240b ustawy określającej procedurę jaką objęta jest jednostka samorządu terytorialnego.

x - pozycje oznaczone symbolem „x” sporządza się na okres, na który zaciągnięto oraz planuje się zaciągnięcie zobowiązania dłużne (prognoza kwoty długu). Okres ten nie podlega wydłużeniu w sytuacji planowania wydatków z tytułu niewymagalnych poręczeń i gwarancji, wykraczających poza wspomniany okres, należy zamieścić w objaśnieniach do wieloletniej prognozy finansowej. W przypadku, gdy kwoty wydatków wynikające z limitów wydatków na przedsięwzięcia wykraczają poza okres prognozy kwoty długu to pozycje oznaczone symbolem „x” sporządza się do ostatniego roku, na który ustalono limit wydatków na realizację przedsięwzięć wieloletnich.

16) Pozycje sekcji 15 są wykazywane wyłącznie przez jednostki samorządu terytorialnego emitujące obligacje przychodowe.

17) Pozycje sekcji 16 wykazują wyłącznie jednostki objęte procedurą wynikającą z art. 240a lub art. 240b ustawy

**PRZEWODNICZĄCA**  
**ZARZĄDU POWIATU**  
*Boonall*  
**Krystyna Kosmala**

# Wykaz przedsięwzięć do WPF

kwoty w zł

L.p.	Nazwa i cel	Jednostka odpowiedzialna lub koordynująca	Okres realizacji		Łączne nakłady finansowe	Limit 2018	Limit 2019	Limit 2020	Limit 2021	Limit zobowiązań
			Od	Do						
1	Wydatki na przedsięwzięcia-ogółem (1.1+1.2+1.3)				40 516 519,00	22 210 036,00	6 490 419,00	5 583 409,00	646 115,00	24 471 026,00
1.1	- wydatki bieżące				11 789 434,00	2 812 374,00	3 986 643,00	3 089 633,00	646 115,00	10 433 068,00
1.2	- wydatki majątkowe				28 717 085,00	19 397 662,00	2 493 776,00	2 493 776,00	0,00	14 037 958,00
1.1.1	Wydatki na programy, projekty lub zadania związane z programami realizowanymi z udziałem środków, o których mowa w art. 5 ust. 1 pkt 2 i 3 ustawy z dnia 27 sierpnia 2009 r. o finansach publicznych (Dz.U. Nr 157, poz. 1240 z późn. zm.), z tego:				35 810 565,00	19 730 986,00	5 665 352,00	4 758 342,00	646 115,00	20 453 542,00
1.1.1.1	- wydatki bieżące				11 115 964,00	2 765 677,00	3 961 645,00	3 054 633,00	646 115,00	10 428 058,00
1.1.1.1.1	Program "Powiatowa Akademia Sukcesu Ucznia Szkoły Zawodowej" - Podniesienie jakości szkolnictwa zawodowego	Wydział Strategii i Rozwoju	2018	2021	4 550 000,00	500 000,00	1 775 000,00	1 775 000,00	500 000,00	4 550 000,00
1.1.1.1.2	Program "Powiatowe Centrum Usług Społecznych" - Rozwój usług społecznych dla mieszkańców Powiatu Tarnogórskiego	Powiatowe Centrum Pomocy Rodzinie w Tarnowskich Górach	2018	2020	2 095 963,00	585 486,00	1 054 883,00	455 594,00	0,00	2 095 963,00
1.1.1.1.3	Program Erasmus+ "Mobilność kadry edukacji szkolnej" - Poprawa jakości pracy placówki oświatowej przez udział jej pracowników w mobilnościach zagranicznych. Umożliwienie pracownikom ZSTU podniesienia swoich kwalifikacji zawodowych poprzez kursy i szkolenia.	Zespół Szkół Techniczno -Usługowych im. Jana Pawła II w Tarnowskich Górach	2016	2018	132 948,00	0,00	0,00	0,00	0,00	0,00
1.1.1.1.4	Program Erasmus+ "Zagraniczne praktyki szansą na lepsze jutro - Umożliwienie młodzieży uczącej się zdobyć doświadczenia w zakresie praktyk zawodowych panujących w kraju wymiany	Zespół Szkół Techniczno -Ekonomicznych w Radzionkowie	2017	2019	520 151,00	257 651,00	5 000,00	0,00	0,00	262 651,00
1.1.1.1.5	Program Erasmus+ "Europejski staż zawodowy oknem na świat" - Lepszy start zawodowy uczniów nabywających praktyki za granicą. Umożliwienie młodzieży uczącej się zdobyć doświadczenia w zakresie praktyk zawodowych panujących w kraju wymiany	Centrum Edukacji Ekonomiczno Handlowej im K. Goduli w Tarnowskich Górach	2017	2019	633 146,00	356 000,00	4 000,00	0,00	0,00	360 000,00
1.1.1.1.6	Program Erasmus+ "Zawodowy paszport do kariery uczniów Tarnogórskiej Sorbony" - Lepszy start zawodowy uczniów nabywających praktyki za granicą.	Wieloprofilowy Zespół Szkół w Tarnowskich Górach	2017	2019	641 729,00	335 576,00	294 153,00	0,00	0,00	629 729,00
1.1.1.1.7	Program "Teraz MY" - Aktywne włączenie w celu promowania równości szans i aktywnego uczestnictwa oraz zwiększenie szans na zatrudnienie	Powiatowe Centrum Pomocy Rodzinie w Tarnowskich Górach	2017	2020	1 873 590,00	636 973,00	607 398,00	629 219,00	0,00	1 873 590,00
1.1.1.1.8	Program "Kursy ICT i języków obcych dla mieszkańców Powiatu Tarnogórskiego" - Uzyskanie kwalifikacji lub zdobycie i poprawa kompetencji w zakresie umiejętności cyfrowych i języków obcych dorosłych mieszkańców Województwa Śląskiego, szczególnie osób starszych powyżej 50 roku życia oraz osób o niskich kwalifikacjach.	Centrum Kształcenia Ustawicznego w Tarnowskich Górach	2018	2021	584 461,00	48 706,00	194 820,00	194 820,00	146 115,00	584 461,00
1.1.1.1.9	Program Erasmus+ "Warsztaty dla bardziej efektywnego wykorzystania usług e-administracji" - Wdrażanie innowacyjnych i proaktywnych zmian w sektorze edukacji dorosłych. Wymiana doświadczeń, dobrych praktyk i innowacji w sektorze europejskiej edukacji dorosłych.	Centrum Kształcenia Ustawicznego w Tarnowskich Górach	2017	2019	83 976,00	45 285,00	26 389,00	0,00	0,00	71 674,00
1.1.2	- wydatki majątkowe				24 664 601,00	16 965 312,00	1 703 709,00	1 703 709,00	0,00	10 025 474,00
1.1.2.1	Adaptacja budynku przy ul. Sienkiewicza 16 w Tarnowskich Górach na potrzeby utworzenia Centrum Usług Społecznych - Poprawa warunków pracy, ograniczenie kosztów funkcjonowania jednostki.	Wydział Inwestycji i Drogownictwa	2014	2018	3 990 402,00	1 564 263,00	0,00	0,00	0,00	0,00



L.p.	Nazwa i cel	Jednostka odpowiedzialna lub koordynująca	Okres realizacji		Łączne nakłady finansowe	Limit 2018	Limit 2019	Limit 2020	Limit 2021	Limit zobowiązań
			Od	Do						
1.1.2.2	Remont i wyposażenie warsztatów w Zespole Szkół Technicznych i Ogólnokształcących w Tarnowskich Górach - Poprawa warunków nauczania, ograniczenie kosztów funkcjonowania jednostki.	Wydział Inwestycji i Drogownictwa	2014	2018	7 954 400,00	7 339 284,00	0,00	0,00	0,00	0,00
1.1.2.3	Termomodernizacja budynków II Liceum Ogólnokształcącego im. S. Staszica w Tarnowskich Górach, ul. Piłsudskiego 1 - Poprawa warunków nauczania, ograniczenie kosztów funkcjonowania jednostki.	Wydział Inwestycji i Drogownictwa	2014	2018	2 835 075,00	2 795 284,00	0,00	0,00	0,00	2 795 284,00
1.1.2.4	Termomodernizacja budynków Zespołu Szkół Techniczno-Usługowych w Tarnowskich Górach, ul. Pokoju 14 - Poprawa warunków nauczania, ograniczenie kosztów funkcjonowania jednostki.	Wydział Inwestycji i Drogownictwa	2014	2018	2 099 968,00	2 067 618,00	0,00	0,00	0,00	2 067 618,00
1.1.2.5	Termomodernizacja budynku Domu Pomocy Społecznej "Przyjaźń" w Tarnowskich Górach, ul. Włoska 24 - Poprawa warunków pobytu pensjonariuszy, ograniczenie kosztów funkcjonowania jednostki.	Wydział Inwestycji i Drogownictwa	2014	2020	3 444 933,00	0,00	1 703 709,00	1 703 709,00	0,00	3 407 418,00
1.1.2.6	Termomodernizacja budynku I Liceum Ogólnokształcącego im. S. Sempolowskiej w Tarnowskich Górach - Poprawa warunków nauczania, ograniczenie kosztów funkcjonowania jednostki.	Wydział Inwestycji i Drogownictwa	2014	2018	2 584 779,00	1 443 709,00	0,00	0,00	0,00	0,00
1.1.2.7	Termomodernizacja budynku szkoły Specjalnego Ośrodka Szkolno-Wychowawczego w Tarnowskich Górach, ul. Strzelców Bytomskich 7 - Poprawa warunków nauczania, ograniczenie kosztów funkcjonowania jednostki.	Wydział Inwestycji i Drogownictwa	2014	2018	1 775 744,00	1 745 854,00	0,00	0,00	0,00	1 745 854,00
1.1.2.8	Program "Powiatowe Centrum Usług Społecznych" - Rozwój usług społecznych dla mieszkańców Powiatu Tarnowskiego	Powiatowe Centrum Pomocy Rodzinie w Tarnowskich Górach	2018	2020	9 300,00	9 300,00	0,00	0,00	0,00	9 300,00
1.2	Wydatki na programy, projekty lub zadania związane z umowami partnerstwa publiczno-prywatnego, z tego:				0,00	0,00	0,00	0,00	0,00	0,00
1.2.1	- wydatki bieżące				0,00	0,00	0,00	0,00	0,00	0,00
1.2.2	- wydatki majątkowe				0,00	0,00	0,00	0,00	0,00	0,00
1.3	Wydatki na programy, projekty lub zadania pozostałe (inne niż wymienione w pkt 1.1 i 1.2), z tego:				4 705 954,00	2 479 047,00	825 067,00	825 067,00	0,00	4 017 484,00
1.3.1	- wydatki bieżące				683 470,00	46 697,00	35 000,00	35 000,00	0,00	5 000,00
1.3.1.1	Przeciwdziałamy wykluczeniu cyfrowemu - Internet w domu i w szkole - Zapewnienie ciągłości i trwałości projektu	Wydział Strategii i Rozwoju	2012	2018	249 376,00	5 000,00	0,00	0,00	0,00	5 000,00
1.3.1.2	Właściwe zarządzanie środowiskiem gwarantem bezpieczeństwa i zdrowia mieszkańców Powiatu Tarnowskiego - Zapewnienie ciągłości i trwałości projektu	Wydział Ochrony Środowiska i Rolnictwa	2012	2020	434 094,00	41 697,00	35 000,00	35 000,00	0,00	0,00
1.3.2	- wydatki majątkowe				4 022 484,00	2 432 350,00	790 067,00	790 067,00	0,00	4 012 484,00
1.3.2.1	Przeciwdziałamy wykluczeniu cyfrowemu - Internet w domu i w szkole - Zapewnienie ciągłości i trwałości projektu	Wydział Strategii i Rozwoju	2012	2018	25 000,00	20 000,00	0,00	0,00	0,00	20 000,00
1.3.2.2	Wymiana windy osobowej wraz z wyjściami ewakuacyjnymi w DPS "Przyjaźń" - Poprawa bezpieczeństwa oraz komfortu przeprawy pensjonariuszy.	Wydział Inwestycji i Drogownictwa	2017	2018	225 000,00	220 000,00	0,00	0,00	0,00	220 000,00
1.3.2.3	Właściwe zarządzanie środowiskiem gwarantem bezpieczeństwa i zdrowia mieszkańców Powiatu Tarnowskiego - Zapewnienie ciągłości i trwałości projektu	Wydział Ochrony Środowiska i Rolnictwa	2012	2020	14 350,00	14 350,00	0,00	0,00	0,00	14 350,00
1.3.2.4	Przebudowa mostu w ciągu drogi 2352S w miejscowości Kalety w ciągu ulicy Drozdka - Poprawa bezpieczeństwa, warunków technicznych oraz komfortu podróżowania	Zarząd Dróg Powiatowych	2018	2020	3 758 134,00	2 178 000,00	790 067,00	790 067,00	0,00	3 758 134,00



Załącznik nr 3 do uchwały nr .....

Rady Powiatu Tarnogórskiego

z dnia 29 maja 2018 r.

**Objaśnienia do zmian kategorii i wartości przyjętych w Wieloletniej Prognozie Finansowej Powiatu Tarnogórskiego na lata 2018 – 2026**

Zmiany w prognozie wynikają ze zmian w budżecie Powiatu dokonanych uchwałami na przestrzeni kwietnia i maja bieżącego roku. Zmiany te wpłynęły na kształtowanie się danych w roku bieżącym. Podjęto także decyzję o realizacji w latach 2018-2020 przedsięwzięcia pn. „Przebudowa mostu w ciągu drogi 2352S w miejscowości Kalety w ciągu ulicy Drozdka”. Wartości podstawowych kategorii prognozy oraz ich zmiany dla roku 2018 obrazuje poniższe zestawienie tabelaryczne.

Lp.	Tytuł pozycji	Wartość WPF z dnia 24.04.2018r.	Wartość WPF z obecnej uchwały	Różnica
1	Ogółem dochody	158 784 069,00	160 522 819,00	1 738 750,00
2	Ogółem wydatki	165 206 096,00	167 003 846,00	1 797 750,00
3	Wynik budżetu (1-2)	-6 422 027,00	- 6 481 027,00	-59 000,00
4	Przychody ogółem	8 976 027,00	9 035 027,00	59 000,00
5	Rozchody budżetu	2 554 000,00	2 554 000,00	0,00
6	Wynik operacyjny brutto = dochody bieżące - wydatki bieżące	4 673 157,00	4 651 353,00	-21 804,00

Zmiany w dochodach budżetowych, znaczące wartościowo, związane były z:

1. wprowadzeniem do budżetu środków z dotacji od Wojewody: na realizację zadań zleconych w gospodarce nieruchomościami, na zakup sprzętu i wyposażenia w ramach programu modernizacji służb mundurowych, jako wsparcie dla posiadaczy „Karty Polaka”;

2. uzyskaniem dofinansowania z Miasta Kalety na wykonanie nakładki na ulicy Lublinieckiej;

3. uzyskaniem środków z rezerwy subwencji ogólnej na realizację zadania przebudowy mostu w miejscowości Kalety w ciągu ulicy Drozdka;

4. uzyskaniem środków z Wojewódzkiego Funduszu Ochrony Środowiska i Gospodarki Wodnej w Katowicach na program „Zielona pracownia”;

5. uzyskaniem środków z Funduszu Wsparcia Państwowej Straży Pożarnej na realizację usług remontowych w Komendzie Powiatowej Państwowej Straży Pożarnej w Tarnowskich Górach;

6. wygenerowaniem dodatkowych dochodów przez jednostki podległe tj.: Powiatowy Urząd Pracy z tytułu wydawania zezwoleń na pracę cudzoziemców oraz Powiatowe Centrum Pomocy Rodzinie z tytułu wzrostu udziału gmin w ponoszeniu odpłatności za dzieci umieszczone w pieczy.

Zmiany w planie wydatków powiązane były zasadniczo z korektami strony dochodowej. Należy jednak zwrócić uwagę na zmniejszenie planu na poręczenie pożyczki udzielone dla Wielospecjalistycznego Szpitala Powiatowego SA w Tarnowskich Górach w związku z jego wygaśnięciem – co zostało potwierdzone pismem z Wojewódzkiego Funduszu Ochrony Środowiska i Gospodarki Wodnej w Katowicach z dnia 13 kwietnia bieżącego roku. Pozostałe zmiany, w samej tylko grupie wydatków, służyły dostosowaniu planu do przewidywanego wykonania. Część wydatków na realizację przebudowy mostu w Kaletach przy ul. Drozdka w wysokości 59 000 zł sfinansowana została przychodami z wolnych środków.


Nie uległa zmianie wartość rozchodów oraz podstawowych kategorii w budżecie w latach przyszłych.

Oddziaływanie zmian dokonanych w budżecie na wartość wskaźników z art. 242 i 243 ustawy o finansach publicznych było niewielkie. Pozytywnie na wskaźnik planowanej spłaty zobowiązań w latach 2018-2019 wpłynęło wygaśnięcie poręczenia pożyczki. Z drugiej strony przeniesienia środków z wydatków majątkowych



na bieżące nieznacznie pogorszyły wartość dopuszczalnego wskaźnika spłaty. Patrząc jednak całościowo relacja z art. 243 spełniona jest w każdym roku obowiązywania prognozy ze stosunkowo bezpiecznym zapasem.

Tylko jedna zmiana dokonana została w wykazie przedsięwzięć stanowiącym załącznik nr 2. Do wykazu dodano zadanie „Przebudowa mostu w ciągu drogi 2352S w miejscowości Kalety w ciągu ulicy Drozdka” – wiersz 1.3.2.4. Zadanie realizowane będzie w latach 2018-2020 przez Zarząd Dróg Powiatowych a planowana, łączna wartość nakładów to 3 758 134 zł.

  
PRZEWODNICZĄCA  
ZARZĄDU POWIATU  
Krystyna Kosmala